







**KANTON
APPENZEL INNERRHODEN**



Staatsrechnung 2014

Kommentar zur Staatsrechnung 2014



1. Gesamtübersicht

Die Rechnung 2014 schliesst mit einem Überschuss von Fr. 0.7 Mio. ab.

Der Gesamtaufwand der Laufenden Rechnung beläuft sich auf Fr. 158.1 Mio. und steht einem Gesamtertrag von Fr. 158.8 Mio. gegenüber.

Im Vergleich zum Voranschlag schliesst die Rechnung um Fr. 6.6 Mio. besser ab.

Die Nettoinvestitionen (inkl. Abwasser, Strassen und Abfall) belaufen sich auf Fr. 8.1 Mio. Abgeschrieben wurden in der Verwaltungsrechnung und den drei Spezialrechnungen insgesamt Fr. 19.1 Mio.

Der Eigenfinanzierungsgrad (inkl. Spezialrechnungen Abwasser, Strassen und Abfall) liegt bei 247%.

2. Laufende Rechnung

Folgende Zusammenstellung zeigt die Laufende Rechnung als Sachgruppenstatistik im Vergleich zum Voranschlag und zu den Vorjahresrechnungen:

Sachgruppenstatistik / Artengliederung Laufende Rechnung

Sach-Gruppe	Bezeichnung	Rechnung 2014	in Prozent des Totals	Voranschlag 2014	in Prozent des Totals	Abweichung Voranschlag	Rechnung 2013	in Prozent des Totals	Voranschlag 2013	in Prozent des Totals	Abweichung Voranschlag	Rechnung 2012
	Aufwand											
30	Personalaufwand	21'538'755.07	13.62	21'607'500.00	14.77	68'744.93	21'493'787.60	14.39	21'683'000.00	15.14	189'212.40	21'094'308.90
31	Sachaufwand, Bürospesen, Mobiliar	11'630'649.00	7.36	12'380'500.00	8.46	749'851.00	11'412'354.37	7.64	12'054'500.00	8.42	642'145.63	10'701'624.45
32	Passivzinsen	17'713.05	0.01	37'000.00	0.03	19'286.95	16'959.70	0.01	30'000.00	0.02	13'040.30	15'062.00
33	Abschreibungen	11'234'885.18	7.11	2'355'000.00	1.61	-8'879'885.18	5'316'036.25	3.56	2'164'000.00	1.51	-3'152'036.25	4'930'405.25
34	Anteile und Beiträge ohne Zweckbindung	4'245'563.00	2.69	4'254'900.00	2.91	9'337.00	4'382'292.00	2.93	4'343'900.00	3.03	-38'392.00	4'239'688.00
35	Entschädigungen an Bund, Gemeinden	855'736.54	0.54	838'000.00	0.57	-17'736.54	875'840.69	0.59	713'000.00	0.50	-162'840.69	728'722.65
36	Eigene Beiträge an Bund etc.	72'229'022.58	45.68	72'407'400.00	49.48	178'377.42	72'538'298.88	48.57	70'093'600.00	48.94	-2'444'698.88	71'088'823.69
37	Durchlaufende Beiträge an Bund etc.	25'182'556.27	15.93	24'686'000.00	16.87	-496'556.27	24'645'912.83	16.50	24'525'000.00	17.12	-120'912.83	24'903'084.48
38	Einlagen in Spezialfinanzierungen	3'894'400.59	2.46	765'000.00	0.52	-3'129'400.59	1'794'589.05	1.20	723'000.00	0.50	-1'071'589.05	3'303'929.65
39	Kantonsinterne Verrechnung	7'280'069.81	4.60	7'001'000.00	4.78	-279'069.81	6'868'587.41	4.60	6'904'500.00	4.82	35'912.59	7'017'167.50
	Total Aufwand	158'109'351.09	100.00	146'332'300.00	100.00	-11'777'051.09	149'344'658.78	100.00	143'234'500.00	100.00	-6'110'158.78	148'022'816.57
	Ertrag											
40	Steuereinnahmen	50'063'714.36	31.52	41'300'000.00	29.40	8'763'714.36	52'558'086.04	35.09	41'281'000.00	30.44	11'277'086.04	50'457'537.82
41	Regalien und Konzessionen	1'087'229.65	0.68	1'061'000.00	0.76	26'229.65	1'060'713.65	0.71	1'084'000.00	0.80	-23'286.35	1'072'156.65
42	Vermögenserträge	12'317'885.56	7.76	13'312'000.00	9.48	-994'114.44	13'407'660.77	8.95	13'120'000.00	9.68	287'660.77	13'358'027.49
43	Entgelte, Gebühren	11'963'452.47	7.53	11'199'000.00	7.97	764'452.47	11'575'868.43	7.73	10'960'000.00	8.08	615'868.43	11'876'566.09
44	Anteile und Beiträge ohne Zweckbindung	22'668'901.29	14.27	22'365'000.00	15.92	303'901.29	22'459'764.50	14.99	20'907'000.00	15.42	1'552'764.50	23'040'248.03
45	Rückerstattungen Bund etc.	3'238'425.44	2.04	2'698'000.00	1.92	540'425.44	2'876'201.89	1.92	2'645'500.00	1.95	230'701.89	2'878'550.27
46	Beiträge Bund etc. für eigene Rechnung	12'956'509.05	8.16	12'661'000.00	9.01	295'509.05	12'837'715.18	8.57	12'079'000.00	8.91	758'715.18	12'493'769.80
47	Durchlaufende Beträge von Bund etc.	25'182'556.27	15.86	24'686'000.00	17.58	496'556.27	24'645'912.83	16.45	24'525'000.00	18.09	120'912.83	24'903'084.48
48	Entnahmen aus Spezialfinanzierungen	12'047'919.45	7.59	4'172'000.00	2.97	7'875'919.45	1'503'560.45	1.00	2'095'500.00	1.55	-591'939.55	1'220'765.25
49	Kantonsinterne Verrechnung	7'280'069.81	4.58	7'001'000.00	4.98	279'069.81	6'868'587.41	4.59	6'904'500.00	5.09	-35'912.59	7'017'167.50
	Total Ertrag	158'806'663.35	100.00	140'455'000.00	100.00	18'351'663.35	149'794'071.15	100.00	135'601'500.00	100.00	14'192'571.15	148'317'873.38
	Erfolg	697'312.26		-5'877'300.00		6'574'612.26	449'412.37		-7'633'000.00		8'082'412.37	295'056.81

2.1 Budgetvergleich: Abweichungen der Laufenden Rechnung zum Voranschlag

Die folgende Zusammenstellung gibt einen Überblick über die grössten Abweichungen. Die detaillierten Angaben zu den Abweichungen und die Begründungen pro Departement sind im Kommentar zur Laufenden Rechnung aufgelistet. Die detaillierte Darstellung der Sachgruppen, Artengliederung, ist ab Seite 53 in der Staatsrechnung zu finden.

Insgesamt ist der Aufwand (exkl. ausserordentliche Abschreibungen von Fr. 10.1 Mio. und Fondseinlage Grundstückgewinnsteuer von Fr. 2.9 Mio.) mit Fr. 1.2 Mio. unter Budget (-0.84%). Der Ertrag ist um Fr. 18.4 Mio. höher als veranschlagt, wobei Fr. 8.5 Mio. durch ausserordentliche Auflösungen von Rückstellungen im Hinblick auf die Einführung der Rechnungslegung HRM2 per 1.1.2015 erklärbar sind. Die Budgetgenauigkeit auf der Ausgabenseite darf als gut bezeichnet werden. Die Budgetierung der Steuereinnahmen ist weiterhin schwierig.

(Beträge ohne Vorzeichen bedeuten eine Verbesserung zum Voranschlag, Beträge mit einem Minus zeigen eine Verschlechterung gegenüber dem Voranschlag.)

Minderaufwand	Betrag in Fr.	Sachgruppe	Mehrertrag	Betrag in Fr.	Sachgruppe
Kantonsanteil SwissDRG innerkantonal	1'414'000	36	Auflösung zusätzlicher Rückstellungen mit HRM2*	8'502'000	48
ARAI500	404'000	36	Staatssteuern laufendes Jahr	3'657'000	40
Honorare Gesamtplanung Spital	324'000	31	Staatssteuern Vorjahr	1'865'000	40
Fachhochschulen	313'000	36	Grundstückgewinnsteuern	1'386'000	40
Kantonsbeitrag an EL	305'000	36	Staatssteuern frühere Jahre	922'000	40
Stipendien	260'000	36	Erbschafts- und Schenkungssteuern	793'000	40
ausserkant. Betriebsbeiträge an Behinderteninst.	253'000	36	Rückvergütungen Fürsorge	396'000	45
Kantonsbeitrag Prämienverbilligung	235'000	36	Bundesbeitrag Betriebskosten Asylwesen	361'000	46
Amtliche Vermessung	200'000	31	Vermögenserträge Finanzvermögen	226'000	42
	3'708'000			18'108'000	
Mehraufwand	Betrag in Fr.	Sachgruppe	Minderertrag	Betrag in Fr.	Sachgruppe
Abschreibungen auf Verwaltungsvermögen	-8'880'000	33	Gewinnanteil SNB	-1'324'000	42
Fondseinlage Grundstückgewinnsteuer (2510.03)	-2'897'000	38	Fondsentnahme Grundstückgewinnsteuer (2510.03)	-655'000	48
Kantonsanteil SwissDRG ausserkantonal	-1'988'000	36	Strassenrechnung Eigenleistungen Winterdienst	-262'000	43
Gemeinwirtschaftliche Leistungen Spital Appenzell	-1'374'000	36	Bundesbeitrag an EL	-220'000	46
Langzeitpflege stationär	-421'000	36			
Luft/Lärm/Boden/Abfall	-282'000	31			
Strassenrechnung (Saldo)	-216'000	36			
	-16'058'000			-2'461'000	
Total Abweichungen Aufwand	-12'350'000		Total Abweichungen Ertrag	15'647'000	
			Saldo Abweichungen	3'297'000	

*Zusätzlich zur budgetierten Auflösung von Rückstellungen wurden weitere nicht mehr benötigte Reserven im Hinblick auf die per 1.1.2015 neu eingeführte Rechnungslegung im Geschäftsjahr 2014 erfolgswirksam aufgelöst: Grundstückgewinnsteuer (2.2 Mio.), Ressourcenausgleichsreserve (2 Mio.), Staatssteuern (1.75 Mio.), alter Finanzausgleich (1.452 Mio.), direkte Bundessteuer (0.65 Mio.), Krankenkassenprämienverbilligung (0.45 Mio.)

3. Investitionsrechnung (ohne Spezialrechnungen Abwasser, Strassen und Abfall)

Die Ausgaben in der Investitionsrechnung belaufen sich auf Fr. 15.7 Mio., dem stehen Einnahmen und Abschreibungen von Fr. 24.7 Mio. gegenüber. Es resultiert ein Einnahmenüberschuss von Fr. 9 Mio. Die Nettoinvestitionen betragen rund Fr. 2.2 Mio.

Die Sachgruppenstatistik zeigt den Vergleich mit dem Voranschlag und der Vorjahresrechnung.

Sachgruppenstatistik									
Investitionsrechnung									
Sach-Gruppe	Bezeichnung	Rechnung 2014	in Prozent des Totals	Voranschlag 2014	in Prozent des Totals	Rechnung 2013	in Prozent des Totals	Abweichung Voranschlag	Abweichung Rechnung 2013
	Aufwand								
50	Hochbauten, Tiefbauten etc.	2'732'076.75	17.45	3'970'000.00	22.62	4'528'500.60	46.59	1'237'923.25	1'796'423.85
56	Investitionsbeiträge	12'926'760.05	82.55	13'580'000.00	77.38	2'090'732.50	21.51	653'239.95	-10'836'027.55
58	Bildung Rückstellungen	0.00	0.00	0.00	0.00	3'099'681.80	31.89	0.00	3'099'681.80
	Total Aufwand	15'658'836.80	100.00	17'550'000.00	100.00	9'718'914.90	100.00	1'891'163.20	-5'939'921.90
	Ertrag								
66	Auflösung Rückstellungen / Beiträge	13'423'951.62	54.44	9'478'000.00	80.10	1'402'878.65	20.88	3'945'951.62	12'021'072.97
68	Übernahme der Abschreibungen	11'234'885.18	45.56	2'355'000.00	19.90	5'316'036.25	79.12	8'879'885.18	5'918'848.93
	Total Ertrag	24'658'836.80	100.00	11'833'000.00	100.00	6'718'914.90	100.00	12'825'836.80	17'939'921.90
	Erfolg	9'000'000.00		-5'717'000.00		-3'000'000.00		14'717'000.00	12'000'000.00

Für das neue Alters- und Pflegezentrum wurden Fr. 11.7 Mio., den neuen Archiv- und Serverraum 1.1 Mio. und das Gymnasium 0.2 Mio. Rückstellungen aufgelöst, womit sich die im Verhältnis zu den Bruttoinvestitionen geringen Nettoinvestitionen von Fr. 2.2 Mio. erklären.

Ordentlich abgeschrieben wurden 10% bzw. Fr. 1.1 Mio. Zusätzlich sind auf den Restbuchwerten ausserordentliche Abschreibungen von weiteren 90% oder Fr. 10.1 Mio. erfolgt. Damit sind sämtliche Anlagen in der Staatsrechnung per 31.12.2014 total abgeschrieben.

In der Investitionsrechnung des Kantons sind Ausgaben von Fr. 15.7 Mio. ausgewiesen. Die Investitionen in der Abwasserrechnung belaufen sich auf Fr. 1.7 Mio., diejenigen in der Strassenrechnung auf Fr. 5.2 Mio. und in der Abfallrechnung sind noch die letzten Rechnungen für den Neubau Ökohof im Umfang von Fr. 23'770.51 angefallen. Die gesamten Investitionen des Kantons belaufen sich somit auf Fr. 22.6 Mio.

Die Investitionen für die Spezialrechnungen Abwasser, Strassen und Abfall werden in separaten Rechnungen (ab Seite 105) geführt.

3.1 Abweichungen der Investitionsrechnung zum Voranschlag

Die detaillierten Angaben und Begründungen zu den Abweichungen sind im Kommentar zur Investitionsrechnung zu finden.

Im Voranschlag 2014 wurden Fr. 17.6 Mio. für Investitionen budgetiert, realisiert wurden Investitionen für Fr. 15.7 Mio.

Der Baubeginn des Hallenbads hat sich zeitlich verzögert, da das Volk über den Kredit erst 2015 an der Landsgemeinde bzw. an den Bezirksgemeinden des inneren Landsteils darüber befinden wird.

3.2 Abschreibungen

In der Laufenden Rechnung sind Fr. 11.2 Mio. Abschreibungen verbucht. Hier stellt sich die zentrale Frage, ob die verbuchten Abschreibungen dem tatsächlichen jährlichen Abschreibungsbedarf genügen. Geht man vom aktuellen Versicherungswert der Hochbauten des Kantons von ca. Fr. 145 Mio. und von einer Amortisation von 30 Jahren aus, genügten Fr. 5 Mio. Abschreibungen pro Jahr zur Finanzierung der vom Kanton bisher benötigten Infrastruktur. Da aber grosse Investitionsvorhaben in den nächsten Jahren anstehen und im Hinblick auf die neue Rechnungslegung HRM2 wurden sämtliche Anlagen auf Null abgeschrieben. Die neuen Anlagen werden ab 2015 nach Nutzungsdauer abgeschrieben.

Die gleichen Überlegungen sind für die Abwasserrechnung und die Strassenrechnung anzustellen.

Sieht man den Schuldsaldo der Abwasserrechnung von rund Fr. 9.4 Mio. im Verhältnis zum nicht aktivierten Wert der Abwasseranlagen von rund Fr. 175 Mio. (= ca. 5%), sind 95% der Anlagen bereits abgeschrieben. Jährliche Investitionen von ca. Fr. 1.5 Mio. sichern die Werterhaltung des Abwassernetzes. 2014 wurden Fr. 1.7 Mio. in die Abwasseranlagen investiert und rund Fr. 0.4 Mio. an Unterhaltsarbeiten getätigt, womit 2014 dem Werterhalt genügend Rechnung getragen wurde.

Jährliche Investitionen von ca. Fr. 5 Mio. sichern die Werterhaltung des Strassennetzes. Hier konnte der Werterhaltung mittels Investitionen (Fr. 5.2 Mio.) und Unterhalt (Fr. 1.6 Mio.) im 2014 somit ebenfalls genügend Rechnung getragen werden.

4. Finanzierung

In der folgenden Tabelle werden der Eigenfinanzierungsgrad und der Finanzierungsüberschuss im Vergleich mit dem Voranschlag und der Vorjahresrechnung für die Gesamtrechnung des Kantons (Verwaltungsrechnung, Spezialrechnungen Abwasser, Strassen und Abfall) dargestellt.

Zahlen in Fr.	Rechnung 2014	VA 2014	Rechnung 2013
Ergebnis Laufende Rechnung	697'312	-5'877'300	449'412
Abschreibungen	11'234'885	2'355'000	5'316'036
Eigenfinanzierung	11'932'197	-3'522'300	5'765'449
Nettoinvestitionen	2'234'885	8'072'000	8'316'036
Eigenfinanzierungsgrad	534%	-44%	69%
Finanzierungsüberschuss	9'697'312	-11'594'300	-2'550'588
Abwasserrechnung	Rechnung 2014	-5877300	Rechnung 2013
Ergebnis Betriebsrechnung	0	0	0
Abschreibungen	1'444'450	763'000	1'029'282
Eigenfinanzierung	1'444'450	763'000	1'029'282
Nettoinvestitionen	1'049'057	1'130'000	240'131
Eigenfinanzierungsgrad	138%	68%	429%
Abnahme/Anstieg Schuldsaldo	395'393	-367'000	789'151
Strassenrechnung	Rechnung 2014	2355000	Rechnung 2013
Ergebnis Betriebsrechnung	251'685	0	486
ordentliche Abschreibungen	586'760	1'224'000	725'723
ausserordentliche Abschreibungen	5'652'225	4'019'000	5'451'503
Eigenfinanzierung	6'490'670	5'243'000	6'177'711
Nettoinvestitionen	5'158'985	6'733'000	4'373'225
Eigenfinanzierungsgrad	126%	78%	141%
Abnahme/Anstieg Schuldsaldo	1'080'000	-1'490'000	1'804'000
Abfallrechnung	Rechnung 2014	-3522300	Rechnung 2013
Ergebnis Betriebsrechnung	50'919	0	10'924
Abschreibungen	138'000	138'000	153'000
Eigenfinanzierung	188'919	138'000	163'924
Nettoinvestitionen	-329'814	0	0
Eigenfinanzierungsgrad	100%	100%	100%
Abnahme/Anstieg Schuldsaldo	467'814	138'000	153'000
Total Finanzierungsüberschuss (+)	11'640'520	-5'739'300	195'563
Eigenfinanzierung gesamt	20'056'237	2'621'700	13'136'366
Nettoinvestitionen gesamt	8'113'113	15'935'000	12'929'393
Eigenfinanzierungsgrad gesamt	247%	16%	102%

Die Nettoinvestitionen von Fr. 8.1 Mio. konnten zu 247% aus der Laufenden Rechnung, den Betriebsrechnungen Abwasser, Strassen und Abfall finanziert werden, wobei die Auflösung nicht mehr benötigter Rückstellungen für a.o. Abschreibungen wesentlich zu diesem Ergebnis beitrug.

5. Kennzahlen

Folgende Zusammenstellung zeigt die wesentlichen Kennzahlen:

(Die Details sind in der Staatsrechnung Seite 63 - 65 zu finden.)

Zahlen in Tausend Fr.	Rechnung 2014	Rechnung 2013	Rechnung 2012	Rechnung 2011	Rechnung 2010
Finanzvermögen	93'312	90'659	85'273	80'528	81'577
Verwaltungsvermögen	40'477	49'723	47'227	42'101	42'171
Aktiven	133'788	140'383	132'501	122'629	123'748
Fremdkapital	49'859	61'156	56'117	50'621	51'948
Spezialfinanzierungen	31'467	27'462	25'069	20'987	21'222
Eigenkapital	52'462	51'765	51'315	51'020	50'578
Passiven	133'788	140'383	132'501	122'629	123'748
Eigenkapital	52'462	51'765	51'315	51'020	50'578
./.. Verwaltungsvermögen Sachgüter	0	-9'000	-6'000	-2'000	-134
./.. Verwaltungsvermögen Investitionen	0	0	0	0	0
Vermögen	52'462	42'765	45'315	49'020	50'444
Eigenkapital 01.01.	51'765	51'315	51'020	50'578	49'682
Ergebnis Laufende Rechnung	697	449	295	442	895
Eigenkapital 31.12.	52'462	51'765	51'315	51'020	50'578

Die Passivzinsen des Fremdkapitals belaufen sich auf Fr. 18'000 und die Vermögenserträge (Aktivzinsen) auf Fr. 1'020'000. Die Vermögenserträge setzen sich zusammen aus Zinserträgen Geldkonti Bank und Festgelder, Dividenden Wertschriften, Darlehenszinsen und diversen Erträgen. Ausserordentliche Erträge 2014 stellen die Auflösung der Rückstellung Kaufpreisrestanz alter Coop, die Jubiläumsdividende der SAK, der Liquidierungserlös Fischzuchtgenossenschaft Rorschach und der Verkauf von 5 Aktien Rheinsalinen dar.

Der Aktivzins-Überschuss oder Netto-Vermögensertrag beträgt somit rund Fr. 1'002'000 (Vorjahr Fr. 572'000).

6. Rückstellungen (Details in der Staatsrechnung ab Seite 67 zu finden)

Rückstellungen sind Bilanzpositionen für Verbindlichkeiten und wirtschaftliche Verpflichtungen, deren Realisierung, Zeitpunkt und genaue Höhe noch nicht bekannt sind. Es sind Verbindlichkeiten, die längerfristig fällig werden, aber in der laufenden Periode "verursacht" werden.

Die Rückstellungen für die Laufende Rechnung haben im 2014 insgesamt um Fr. 12.4 Mio. abgenommen. Dazu trugen die Auflösung nicht mehr benötigter Reserven Staatssteuern (Fr. 3.75 Mio.), der Grundstückgewinnsteuer (Fr. 2.2 Mio.), der Ressourcenausgleichsreserve NFA (Fr. 2 Mio.), des innerkantonalen Finanzausgleichs (Fr. 1.7 Mio.), der direkten Bundessteuer (Fr. 1 Mio.), der Krankenkassenprämienverbilligung (Fr. 0.5 Mio.) und die Bilanzierung der Ferienüberhänge (Fr. 0.4 Mio.) als Transitorische Passiven bei.

<i>Zahlen in Tausend Fr.</i>	Rechnung 2014	VA 2014	Rechnung 2013	Veränderung 13/14
Ergebnis vor Abschreibungen, Rückstellungen und Spezialfinanzierungen	3'490	-6'929	7'523	-4'033
- Bildung Spezialfinanzierungen	-5'639	-765	-3'685	-1'954
+ Auflösung Spezialfinanzierungen	1'634	4'172	1'292	342
- Bildung Rückstellungen IR (aktiviert)				
+ Auflösung Rückstellungen IR (passiviert)				
- Bildung Rückstellungen LR	-2'290	-	-3'671	1'382
+ Auflösung Rückstellungen LR	14'737	-	4'307	10'430
Ergebnis Laufende Rechnung vor Abschreibungen	11'932	-3'522	5'765	6'167
- Abschreibungen	-11'235	-2'355	-5'316	-5'919
Ergebnis Laufende Rechnung	697	-5'877	449	248

Die **Rückstellungen für die Investitionsrechnung** haben um Fr. 13.0 Mio. abgenommen.

Es wurden keine neuen Rückstellungen 2014 gebildet.

Rückstellungen sind eigentliche Verpflichtungen für Investitionen, die in den Folgejahren getätigt werden müssen.

Andererseits wurden nicht mehr benötigte Rückstellungen aufgelöst (Fr. 11.7 Mio. APZ, Fr. 1.1 Mio. Archiv- und Serverraum und Fr. 0.2 Mio. Gymnasium).

Für bereits ausgelöste Investitionen beim APZ wurden Abgrenzungen von Fr. 5.4 Mio. auf 2015 vorgetragen.

7. Spezialfinanzierungen / Spezialfonds (Details in der Staatsrechnung ab Seite 71)

Insgesamt resultierte bei den Spezialfinanzierungen eine Nettoneubildung von Fr. 4.0 Mio., womit der Bestand per Ende 2014 Fr. 31.5 Mio. beträgt. Die grössten Verschiebungen ergeben sich bei folgenden Spezialfinanzierungen und Fonds:

		<i>Bestand 31.12.2013</i>	<i>Bestand 31.12.2014</i>	<i>Veränderung</i>
2510 Spezialfinanzierungen	2510 Spezialfinanzierungen	16'687'524.02	20'886'772.92	4'199'248.90
2510.04	Swisslos-Fonds Appenzell I.Rh.	1'097'830.88	1'150'710.33	52'879.45
2510.28	Stipendienfonds	1'198'591.80	1'141'018.35	-57'573.45
2510.27	Fonds für Wasserversorgung	908'921.85	981'839.30	72'917.45
2510.01	SR-Ersatzbeiträge IL	1'503'832.35	1'597'432.35	93'600.00
2510.03	Grundstückgewinnsteuer	3'301'830.35	6'199'329.00	2'897'498.65
2510.06	Kantonale Tierseuchenkasse	1'141'112.15	1'350'066.75	208'954.60
2510.10	Fonds für Landerwerb	7'535'404.64	8'466'376.84	930'972.20
2511 Spezialfonds	2511 Spezialfonds	222'148.37	106'626.77	-115'521.60
2511.05	Elementarschaden-Hilfsfonds	222'148.37	106'626.77	-115'521.60

In den Fonds für Landerwerb flossen die Verkaufserlöse von Parzellen in Oberegg (Vorderladern), Steinegg (Sägehüsli) und in Appenzell (Mittlere Hostet), womit aktivierter Boden erfolgsneutral in Geld abgetauscht wurde.

An Stelle einer Fondsentnahme bei den Grundstückgewinnsteuern konnte der Fonds wegen höherer Steuereingänge und Auflösung nicht mehr benötigter Reserven mit Fr. 2.9 Mio. geöffnet werden.

Die Veränderung der Bestände bei den Spezialfinanzierungen/Fonds ist nur zum Teil erfolgswirksam. So wäre die Verwaltungsrechnung 2014 ohne Fondsveränderung durch die Fondszunahme bei den Grundstückgewinnsteuern um rund Fr. 2.9 Mio. besser ausgefallen.

Staatsrechnung 2014 des Kantons Appenzell Innerrhoden



Landammann und Standeskommission legen dem Grossen Rat des Kantons Appenzell I.Rh. gestützt auf Art. 26 der Kantonsverfassung den Bericht zur Staatsrechnung vor.

Die Verwaltungsrechnung zeigt im Gesamtüberblick folgendes Bild:

	Rechnung 2014		Voranschlag 2014		Rechnung 2013	
	Soll	Haben	Soll	Haben	Soll	Haben
Laufende Rechnung						
Total Aufwand	158'109'351		146'332'300		149'344'659	
Total Ertrag		158'806'663		140'455'000		149'794'071
Aufwandüberschuss				5'877'300		
Ertragsüberschuss	697'312				449'412	
Investitionsrechnung						
Total Ausgaben	15'658'837		17'550'000		9'718'915	
Total Einnahmen		24'658'837		11'833'000		6'718'915
Nettoinvestitionszunahme				5'717'000		3'000'000
Nettoinvestitionsabnahme	9'000'000					
Finanzierung						
Nettoinvestitionen	2'234'885		8'072'000		8'316'036	
Abschreibungen		11'234'885		2'355'000		5'316'036
Aufwandüberschuss Laufende Rechnung			5'877'300			
Ertragsüberschuss Laufende Rechnung		697'312				449'412
Finanzierungsfehlbetrag				11'594'300		2'550'588
Finanzierungsüberschuss	9'697'312					
Kapitalveränderung						
Finanzierungsfehlbetrag			11'594'300		2'550'588	
Finanzierungsüberschuss		9'697'312				
Aktivierungen		15'658'837		17'550'000		9'718'915
Passivierungen	24'658'837		11'833'000		6'718'915	
Zunahme Eigenkapital		697'312				449'412
Abnahme Eigenkapital				5'877'300		

Kanton Appenzell Innerrhoden

Konto	Institutionelle Gliederung Laufende Rechnung	Rechnung 2014		Voranschlag 2014		Rechnung 2013	
		Aufwand	Ertrag	Aufwand	Ertrag	Aufwand	Ertrag
	Total Laufende Rechnung	158'109'351.09	158'806'663.35	146'332'300	140'455'000	149'344'658.78	149'794'071.15
	Aufwandüberschuss				5'877'300		
	Ertragsüberschuss	697'312.26				449'412.37	
10	GESETZGEBENDE BEHÖRDEN	163'640.79		185'000		182'434.05	
	Netto Aufwand		163'640.79		185'000		182'434.05
20	ALLGEMEINE VERWALTUNG	3'282'640.88	67'768.35	3'497'000	74'000	3'726'155.79	64'318.00
	Netto Aufwand		3'214'872.53		3'423'000		3'661'837.79
21	BAU- UND UMWELTDEPARTEMENT	7'430'577.73	6'997'995.14	7'789'000	7'035'500	7'210'527.30	6'932'837.65
	Netto Aufwand		432'582.59		753'500		277'689.65
22	ERZIEHUNGSDEPARTEMENT	29'653'593.51	4'907'153.00	30'385'300	4'750'000	29'404'915.41	4'920'337.19
	Netto Aufwand		24'746'440.51		25'635'300		24'484'578.22
23	FINANZDEPARTEMENT	24'330'545.41	92'383'367.87	12'693'000	76'494'000	16'141'070.70	85'023'662.54
	Netto Ertrag	68'052'822.46		63'801'000		68'882'591.84	
24	GESUNDHEITS- UND SOZIALDEPARTEMENT	38'851'746.90	10'561'078.94	37'323'000	9'417'000	40'027'412.72	10'242'983.98
	Netto Aufwand		28'290'667.96		27'906'000		29'784'428.74
25	JUSTIZ-, POLIZEI- UND MILITÄRDEPARTEMENT	18'080'020.94	12'301'648.57	17'646'000	11'827'000	17'261'747.73	11'526'123.54
	Netto Aufwand		5'778'372.37		5'819'000		5'735'624.19
26	LAND- UND FORSTWIRTSCHAFTSDEPARTEMENT	29'418'374.23	27'227'262.05	29'651'000	26'657'000	29'279'024.00	26'693'240.17
	Netto Aufwand		2'191'112.18		2'994'000		2'585'783.83
27	VOLKSWIRTSCHAFTSDEPARTEMENT	6'898'210.70	4'360'389.43	7'163'000	4'200'500	6'111'371.08	4'390'568.08
	Netto Aufwand		2'537'821.27		2'962'500		1'720'803.00

Kanton Appenzell Innerrhoden

Konto	Institutionelle Gliederung Investitionsrechnung	Rechnung 2014		Voranschlag 2014		Rechnung 2013	
		Ausgaben	Einnahmen	Ausgaben	Einnahmen	Ausgaben	Einnahmen
	Total Investitionsrechnung	15'658'836.80	24'658'836.80	17'550'000	11'833'000	9'718'914.90	6'718'914.90
	Zunahme der Nettoinvestition				5'717'000		3'000'000.00
	Abnahme der Nettoinvestition	9'000'000.00					
50	BAU- UND UMWELTDEPARTEMENT / HOCHBAUTEN	14'440'954.47	13'068'381.62	16'250'000	8'900'000	7'687'048.50	679'198.45
	Netto Ausgaben		1'372'572.85		7'350'000		7'007'850.05
51	BAU- UND UMWELTDEPARTEMENT / TIEFBAUTEN, DIVERSES	1'217'882.33	355'570.00	1'300'000	578'000	1'893'161.95	584'975.75
	Netto Ausgaben		862'312.33		722'000		1'308'186.20
55	JUSTIZ-, POLIZEI- UND MILITÄRDEPARTEMENT					109'757.50	109'757.50
56	LAND- UND FORSTWIRTSCHAFTSDEPARTEMENT					28'946.95	28'946.95
68	ABSCHREIBUNGEN		11'234'885.18		2'355'000		5'316'036.25
	Netto Einnahmen	11'234'885.18		2'355'000		5'316'036.25	

Kanton Appenzell Innerrhoden

Konto	Institutionelle Gliederung Laufende Rechnung	Rechnung 2014		Voranschlag 2014		Rechnung 2013	
		Aufwand	Ertrag	Aufwand	Ertrag	Aufwand	Ertrag
10	GESETZGEBENDE BEHÖRDEN	163'640.79		185'000		182'434.05	
	Netto Aufwand		163'640.79		185'000		182'434.05
1000	LANDSGEMEINDE	84'805.10		100'000		99'474.75	
319.00	Landsgemeinde	84'805.10		100'000		99'474.75	
1010	GROSSER RAT UND KOMMISSIONEN	78'835.69		85'000		82'959.30	
300.00	Taggelder und Entschädigungen	72'909.55		70'000		72'487.20	
303.00	Arbeitgeberbeiträge Sozialversicherungen	622.85					
319.00	Verschiedene Ausgaben	5'303.29		15'000		10'472.10	

Kanton Appenzell Innerrhoden

Konto	Institutionelle Gliederung Laufende Rechnung	Rechnung 2014		Voranschlag 2014		Rechnung 2013	
		Aufwand	Ertrag	Aufwand	Ertrag	Aufwand	Ertrag
20	ALLGEMEINE VERWALTUNG	3'282'640.88	67'768.35	3'497'000	74'000	3'726'155.79	64'318.00
	Netto Aufwand		3'214'872.53		3'423'000		3'661'837.79
2000	STANDESKOMMISSION	964'951.61		1'030'000		952'942.60	
300.00	Besoldungen	633'512.80		652'000		642'044.40	
300.01	Sitzungsgelder	58'439.65		53'000		65'125.75	
300.02	Delegationen, Konferenzen	106'708.61		150'000		104'291.00	
303.00	Arbeitgeberbeiträge Sozialversicherungen	58'094.00		57'000		42'057.85	
304.00	Arbeitgeberbeiträge Versicherungskasse	90'005.30		65'000		77'777.55	
305.00	Personenversicherungen	2'967.35		3'000		1'988.65	
319.00	Verschiedenes	15'223.90		50'000		19'657.40	
2010	RATSKANZLEI	1'377'710.48	27'754.35	1'404'000	30'000	1'344'594.49	25'654.00
301.00	Besoldungen	1'022'681.65		976'000		982'488.10	
303.00	Arbeitgeberbeiträge Sozialversicherungen	85'823.60		85'000		81'106.55	
304.00	Arbeitgeberbeiträge Versicherungskasse	91'333.90		88'000		88'642.05	
305.00	Personenversicherungen	4'285.10		6'000		3'759.00	
310.00	Bürospesen, Drucksachen	32'000.15		100'000		37'354.15	
310.01	Eidg. Abstimmungen	44'802.85		40'000		40'250.15	
310.02	Gesetzes-Sammlung	872.00		5'000		101.15	
310.03	Kantonsbibliothek	19'396.68		20'000		19'437.54	
310.04	Landesarchiv	19'448.00		20'000		25'047.95	
310.05	Volksbibliothek (EDV)	21'788.00		24'000		22'700.00	
311.00	Büromaschinen, Mobiliar	11'641.00		10'000		8'623.20	
311.01	Fahrzeuge, Unterhalt	5'012.00		5'000		26'220.40	
317.00	Spesenentschädigung	6'239.55		10'000		4'692.55	
319.00	Internet-Auftritt	12'386.00		15'000		4'171.70	
431.00	Kanzleigeühren, Drucksachen		27'754.35		30'000		25'654.00

Kanton Appenzell Innerrhoden

Konto	Institutionelle Gliederung Laufende Rechnung	Rechnung 2014		Voranschlag 2014		Rechnung 2013	
		Aufwand	Ertrag	Aufwand	Ertrag	Aufwand	Ertrag
2020	ALLGEMEINER VERWALTUNGSaufWAND	939'978.79	40'014.00	1'063'000	44'000	1'428'618.70	38'664.00
301.00	Lehrlingsbesoldungen	125'391.20		114'000		111'442.30	
302.00	Ergänzungsrenten			7'000			
303.00	Arbeitgeberbeiträge Sozialversicherungen	7'661.75		10'000		6'298.20	
304.00	Arbeitgeberbeitrag PK Lernende	4'477.55				4'368.00	
305.00	Personenversicherungen	3'125.80		2'000		2'685.65	
306.00	Krankentaggeld Arbeitgeber	60'756.90		70'000		24'929.45	
309.00	Aus- und Weiterbildung Personal			10'000		10'000.00	
309.02	Arbeitssicherheit	8'569.80		5'000		524.90	
309.04	Personalmassnahmen					500'000.00	
310.00	Büromaterial	806.65		50'000		704.79	
311.00	Zentraler Einkauf Drucksachen	14'826.34				-676.65	
318.00	Haftpflichtversicherung	16'624.00		25'000		35'373.70	
318.01	Porto-Kosten	232'319.80		220'000		229'678.65	
318.02	Telefonkosten	65'011.25		80'000		65'624.80	
318.03	Revisionen	40'525.25		50'000		53'812.55	
319.00	Stosswallfahrt	4'848.25		5'000		4'701.20	
319.01	Ausserordentliche Ausgaben	29'959.55		65'000		56'035.66	
319.07	Bahnbillette (Tageskarten etc.)	20'564.35		20'000		23'486.15	
352.00	Bezirksverwaltung Oberegg, Verwaltungsaufgaben des Kantons	90'000.00		90'000		90'000.00	
365.00	Verschiedene Beiträge	90'402.35		115'000		91'301.35	
390.00	Interne Verrechnung EDV-Kosten	124'108.00		125'000		118'328.00	
434.08	Weiterverrechnung EDV-Kosten Museum		18'226.00		20'000		15'964.00
434.09	Weiterverrechnung EDV-Kosten Volksbibliothek		21'788.00		24'000		22'700.00

Kanton Appenzell Innerrhoden

Konto	Institutionelle Gliederung Laufende Rechnung	Rechnung 2014		Voranschlag 2014		Rechnung 2013	
		Aufwand	Ertrag	Aufwand	Ertrag	Aufwand	Ertrag
21	BAU- UND UMWELTDEPARTEMENT	7'430'577.73	6'997'995.14	7'789'000	7'035'500	7'210'527.30	6'932'837.65
	Netto Aufwand		432'582.59		753'500		277'689.65
2100	ALLGEMEINER AUFWAND DEPARTEMENT	1'660'662.95	1'071'180.85	1'770'000	1'113'000	1'625'522.35	1'124'153.05
300.00	Kommissionen	1'424.20		5'000		1'080.00	
301.00	Besoldungen	1'212'581.30		1'281'000		1'202'802.80	
303.00	Arbeitgeberbeiträge Sozialversicherungen	97'800.90		112'000		100'566.25	
304.00	Arbeitgeberbeiträge Versicherungskasse	112'954.40		110'000		110'065.65	
305.00	Personalversicherungen	11'383.65		19'000		11'498.80	
309.00	Weiterbildung	2'730.00		3'000		490.00	
310.00	Bürospesen, Drucksachen	11'923.30		30'000		17'014.30	
311.00	Büromaschinen, Mobiliar	12'428.50		4'000		14'774.05	
311.01	Fahrzeuge, Unterhalt und Reparaturen	1'735.75		5'000		3'326.95	
311.02	Fahrzeuge, Ersatzbeschaffung			3'000		3'000.00	
317.00	Spesenentschädigungen	15'462.80		30'000		34'787.85	
318.06	Inventarisierung Kataster und Pläne	17'964.25		10'000		16'637.25	
319.00	Ausserordentliche Ausgaben	20'243.95		10'000		4'456.40	
365.00	Beiträge Private Institutionen	24'746.95		33'000		22'009.05	
390.00	Interne Verrechnung EDV-Kosten	117'283.00		115'000		83'013.00	
431.00	Bewilligungsgebühren, Rückerstattungen		157'958.65		200'000		206'153.05
434.00	Betriebsrechnung Abwasser		118'000.00		118'000		118'000.00
434.01	Betriebsrechnung Abfall		45'222.20		45'000		45'000.00
439.00	Strassenrechnung, Verwaltung		750'000.00		750'000		750'000.00
480.00	Entnahme Feuerwehrfonds						5'000.00
2116	HOCHBAUTEN / BETRIEBLICHER UNTERHALT	1'211'462.80		1'273'000		1'303'714.00	
301.00	Besoldungen	213'808.50		209'000		205'442.25	
303.00	Arbeitgeberbeiträge Sozialversicherungen	19'096.30		18'000		18'627.10	
304.00	Arbeitgeberbeiträge Versicherungskasse	20'115.05		19'000		19'905.65	
305.00	Personalversicherungen	8'097.20		11'000		6'859.55	
311.00	Maschinen und Geräte	5'036.05		5'000		3'662.50	
312.00	Heizung, Strom, Wasser	152'443.65		195'000		235'955.90	
313.00	Verbrauchsmaterialien	13'475.76		16'000		15'964.15	
314.00	Unterhalt und Reparaturen durch Dritte	213'581.19		220'000		223'279.65	
316.00	Mietzinsaufwand	454'437.65		474'000		476'468.25	
317.00	Reise- und Spesenentschädigungen			1'000		272.30	
318.00	Gebäude- und Mobiliarversicherungen	96'979.95		95'000		95'383.10	
390.00	Verrechnung Eigenleistungen Werkhof	14'391.50		10'000		1'893.60	

Kanton Appenzell Innerrhoden

Konto	Institutionelle Gliederung Laufende Rechnung	Rechnung 2014		Voranschlag 2014		Rechnung 2013	
		Aufwand	Ertrag	Aufwand	Ertrag	Aufwand	Ertrag
2117	HOCHBAUTEN / BAULICHER UNTERHALT UND ERNEUERUNG	1'936'104.06	3'624'524.90	2'034'000	3'615'000	1'894'089.76	3'621'690.00
314.00	Bürogebäude allgemeine Verwaltung	190'224.05		200'000		199'736.21	
314.01	Gebäudeunterhalt Spital durch Dritte	81'739.35		150'000		44'579.35	
314.02	Gebäudeunterhalt Gymnasium durch Dritte	157'064.45		160'000		170'503.90	
314.03	Gebäudeunterhalt Bürgerheim durch Dritte	29'217.71		99'000		52'978.95	
314.04	Gebäudeunterhalt Heim Torfnest durch Dritte	22'917.50		25'000		26'291.35	
314.05	Nutzung Klosterareal Hauptgasse 49	54'941.00					
390.00	Interne Verrechnung Kapitalzinsen Gebäude	1'400'000.00		1'400'000		1'400'000.00	
427.01	Mietzinserträge Internat + Wohnung		146'140.00		142'000		146'140.00
427.02	Mietzinserträge übriges Verwaltungsvermögen		96'729.90		95'000		104'605.00
427.03	Mietzinserträge Spital und Pflegeheim		1'619'000.00		1'619'000		1'619'000.00
427.04	Mietzinserträge Gymnasium		1'000'000.00		1'000'000		1'000'000.00
427.05	Mietzinserträge Museum Appenzell		102'005.00		99'000		98'945.00
427.06	Mietzinserträge Bürgerheim		499'000.00		499'000		499'000.00
427.07	Mietzinserträge Nutzung Klosterareal		650.00				
490.02	Mietzinserträge Heim Torfnest		107'000.00		107'000		100'000.00
490.03	Mietzinserträge Strassenverkehrsamt		54'000.00		54'000		54'000.00
2118	RAUM-, RICHT- UND ZONENPLANUNG, HEIMATSCHUTZ	136'134.70	24'630.00	121'000	41'000	88'202.25	31'410.00
300.00	Heimatschutzkommission	51'641.50		41'000		43'069.60	
318.00	Dienstleistungen und Honorare	84'493.20		80'000		45'132.65	
431.00	Begutachtungsgebühren Heimatschutzkommission		24'630.00		41'000		31'410.00
2120	KONTROLLSTELLE SEILBAHNEN UND SKILIFTE	14'484.70	10'269.50	14'000	10'000	14'461.25	10'269.50
318.00	Konkordatsbeiträge	14'484.70		14'000		14'461.25	
436.00	Rückerstattungen		10'269.50		10'000		10'269.50
2122	UNTERHALT DER GEWÄSSER	21'469.60		127'000		14'686.45	
314.00	Leistungen Dritter	12'724.80		5'000		6'573.35	
319.00	Sanierung Dorfbrunnen			2'000			
366.00	Kantonsbeiträge an Dritte			50'000		1'404.25	
390.00	Verrechnung Eigenleistungen Werkhof	8'744.80		70'000		6'708.85	
2124	KIES	3'034.60				3'034.60	
314.00	Fremdleistungen Kiesgewinnung	3'034.60				3'034.60	

Kanton Appenzell Innerrhoden

Konto	Institutionelle Gliederung Laufende Rechnung	Rechnung 2014		Voranschlag 2014		Rechnung 2013	
		Aufwand	Ertrag	Aufwand	Ertrag	Aufwand	Ertrag
2126	WERKHOF	1'458'306.90	1'632'455.55	1'822'000	1'813'000	1'731'700.22	1'766'829.42
301.00	Besoldungen	938'580.90		1'003'000		970'474.35	
303.00	Arbeitgeberbeiträge Sozialversicherungen	78'250.60		88'000		81'420.05	
304.00	Arbeitgeberbeiträge Versicherungskasse	82'730.40		82'000		83'141.40	
305.00	Personalversicherungen	33'863.20		51'000		30'712.95	
306.00	Dienstkleider, Verpflegungszulagen	5'737.66		10'000		5'952.13	
309.00	Pikettensch./Aus- und Weiterbildung	19'829.60		25'000		17'131.00	
311.00	Maschinen, Werkzeuge und Fahrzeuge inkl. Versicherungen und Gebühren	132'716.83		200'000		170'139.39	
311.01	Ersatzbeschaffungen Maschinen/Fahrzeuge	47'405.00		150'000		144'565.10	
313.00	Verbrauchsmaterial inkl. Salz	96'916.91		180'000		194'737.30	
314.00	Gebäudeunterhalt Werkhof/Baracke	16'667.80		30'000		30'460.55	
317.00	Spesenentschädigung	5'608.00		3'000		2'966.00	
434.00	Rückvergütungen Dritter		38'229.40		2'000		13'440.90
434.01	Rückvergütungen andere Gemeinwesen		69'568.95				40'828.40
434.02	Rückvergütungen aus andern Departementen		107'380.70		30'000		61'692.85
435.00	Materialverkauf				3'000		
438.00	Verrechnung für Investitionen		149'242.05		60'000		119'920.70
439.01	Strassenrechnung, Eigenleistungen Bau und Betrieb		950'021.35		1'050'000		924'392.92
439.02	Strassenrechnung, Eigenleistungen Winterdienst		238'046.25		500'000		544'181.20
452.00	Rückerstattungen Bezirke		56'830.55		85'000		53'770.00
490.00	Interne Verrechnungen		23'136.30		83'000		8'602.45
2150	GEWÄSSERSCHUTZ	65'166.05	1'450.00	111'000	2'500	132'116.59	2'150.00
318.00	Untersuchungen, Abklärungen, Projekte, Gutachten, Honorare	65'166.05		100'000		132'116.59	
366.00	Kantonsbeiträge an Dritte			10'000			
390.01	Verrechnung Eigenleistungen Werkhof			1'000			
431.00	Gebühren		1'450.00		2'500		2'150.00
2155	WASSERWIRTSCHAFT	16'188.40		10'000		8'200.35	
318.00	Untersuchungen, Abklärungen, Projekte, Gutachten, Honorare	16'188.40		10'000		8'200.35	

Kanton Appenzell Innerrhoden

Konto	Institutionelle Gliederung Laufende Rechnung	Rechnung 2014		Voranschlag 2014		Rechnung 2013	
		Aufwand	Ertrag	Aufwand	Ertrag	Aufwand	Ertrag
2160	SCHADENDIENSTE	266'383.49	266'383.49	97'000	97'000	58'852.43	58'852.43
311.00	Ausrüstung, Material	21'067.47		38'000		16'625.48	
311.01	Fahrzeuge, Unterhalt und Reparaturen	4'355.10		7'000		6'777.35	
311.02	Ersatzbeschaffung Fahrzeug			6'000		6'000.00	
314.00	Schadendienste (Verträge)	49'309.00		30'000		19'613.05	
318.00	Schadenfälle/Schadendienst	185'301.92		10'000		9'836.55	
364.00	Ausbildungsbeiträge an Schadendienste	6'350.00		6'000			
434.00	Rückerstattungen				10'000		
439.00	Strassenrechnung (Saldo)		266'383.49		87'000		58'852.43
2170	UMWELTSCHUTZ	533'852.68	185'842.70	267'000	175'000	194'517.70	162'016.10
314.00	Feuerungskontrolle	40'276.35		50'000		53'863.15	
314.02	Sonderabfälle	41'116.25		25'000		21'956.90	
318.00	Luft / Lärm / Boden / Abfall	432'421.65		150'000		101'731.45	
318.01	Tierkörpersammelstelle TKS / Betriebskosten	20'038.43		40'000		16'966.20	
390.00	Verrechnung Eigenleistungen Werkhof			2'000			
431.00	Gebühren Feuerungskontrollen		36'511.00		50'000		54'413.35
431.01	Gebühren Sonderabfälle		35'812.05		5'000		26'843.10
439.00	Strassenrechnung, Luft / Lärm		94'000.00		100'000		68'000.00
450.00	CO2-Rückerstattung Bund		10'049.25		10'000		3'289.25
460.00	Vollzug VOCV		9'470.40		10'000		9'470.40
2175	GIFTINSPEKTORAT	1'705.00		6'000	1'000	2'805.00	
318.00	Abklärungen, Honorare	1'705.00		4'000		2'805.00	
351.00	Entschädigungen			2'000			
431.00	Gebühren				1'000		
2180	ENERGIE	7'033.45		40'000		8'613.50	
318.00	Untersuchungen, Abklärungen, Projekte, Gutachten, Honorare	7'033.45		40'000		8'613.50	
2190	FISCHEREIREGAL	47'962.35	52'509.75	50'000	55'000	48'878.75	49'385.25
316.00	Verrechnung Miete Abwasser	6'380.00		5'000		5'000.00	
317.00	Fischereiaufsicht, Bewirtschaftung	15'869.35		18'000		17'732.25	
380.00	an Fischereifonds	25'713.00		27'000		26'146.50	
410.00	Fischereipatente		51'426.00		54'000		48'297.00
410.01	Ertrag aus Grenzgewässer		1'083.75		1'000		1'088.25

Kanton Appenzell Innerrhoden

Konto	Institutionelle Gliederung Laufende Rechnung	Rechnung 2014		Voranschlag 2014		Rechnung 2013	
		Aufwand	Ertrag	Aufwand	Ertrag	Aufwand	Ertrag
2195	JAGDREGAL	50'626.00	128'748.40	47'000	113'000	81'132.10	106'081.90
309.00	Aus- und Weiterbildung			3'000			
316.00	Verrechnung Miete Abwasser	7'000.00		7'000		7'000.00	
318.00	Untersuchungen, Abklärungen, Projekte			5'000			
319.00	Jagdaufsicht	29'458.05		21'000		66'032.10	
319.01	Jagdeignungsprüfung	5'267.95		2'000			
380.00	An Fonds für Wildschaden, Beitrag Jäger (2510.12)	1'780.00		2'000		1'620.00	
380.01	An Fonds für Wildhege, Beitrag Jäger (2510.13)	5'340.00		5'000		4'860.00	
380.02	An Fonds für Wildschaden, Kantonsbeitrag (2510.12)	1'780.00		2'000		1'620.00	
410.00	Jagdpatente inkl. Hege- und Wildschadenbeitr.		77'820.00		79'000		72'540.00
411.00	Wilderlös		13'315.90		6'000		10'529.40
431.00	Jagdeignungsprüfung		14'600.00				
460.00	Bundesbeitrag		23'012.50		28'000		23'012.50

Kanton Appenzell Innerrhoden

Konto	Institutionelle Gliederung Laufende Rechnung	Rechnung 2014		Voranschlag 2014		Rechnung 2013	
		Aufwand	Ertrag	Aufwand	Ertrag	Aufwand	Ertrag
22	ERZIEHUNGSDEPARTEMENT	29'653'593.51	4'907'153.00	30'385'300	4'750'000	29'404'915.41	4'920'337.19
	Netto Aufwand		24'746'440.51		25'635'300		24'484'578.22
2200	ALLGEMEINER AUFWAND DEPARTEMENT	1'795'213.95		1'565'000		1'744'381.31	
300.00	Landesschulkommission	8'444.00		10'000		7'774.60	
300.01	Projektkommissionen	7'975.00		9'000		6'715.00	
300.02	Maturitätskommission	5'190.00		5'000		4'408.50	
301.00	Besoldungen	1'123'719.35		1'022'000		1'150'568.05	
303.00	Arbeitgeberbeiträge Sozialversicherungen	92'506.85		89'000		100'060.00	
304.00	Arbeitgeberbeiträge Versicherungskasse	100'623.20		94'000		112'305.55	
305.00	Personalversicherungen	4'774.55		6'000		4'655.55	
309.00	Aus- und Fortbildung	16'786.00		10'000		13'741.50	
310.00	Bürospesen, Drucksachen	29'243.30		25'000		25'779.21	
311.00	Büromaschinen, Mobiliar	77'780.60		70'000		25'085.40	
313.00	Lehrerinformationsstelle, Materialien	4'458.55		5'000		6'976.50	
317.00	Reise- und Spesenentschädigungen	26'432.60		25'000		24'082.60	
318.00	Dienstleistungen und Honorare	53'390.65		5'000		90'840.15	
319.01	Verschiedenes	5'089.30		10'000		-1'514.30	
365.00	Beiträge an Institutionen	70'066.00		74'000		63'058.00	
365.01	Kastenvogtei			2'000			
390.00	Interne Verrechnung EDV-Kosten	168'734.00		104'000		109'845.00	
2202	LEHRMITTELVERWALTUNG	162'604.06	203'110.20	235'000	266'000	182'638.96	206'357.90
310.00	Lehrmitteleinkäufe	158'353.06		230'000		177'820.96	
310.01	Unser Innerrhoden	4'251.00		5'000		4'818.00	
435.00	Lehrmittelverkäufe an Kanton		272.15		3'000		4'611.15
435.01	Unser Innerrhoden				2'000		
435.02	Lehrmittelverkäufe an andere Gemeinwesen		202'527.50		260'000		200'191.00
435.03	Lehrmittelverkäufe an Dritte		310.55		1'000		1'555.75
2205	PÄDAGOGISCH-THERAPEUTISCHE DIENSTE	604'181.45		755'000		643'685.30	
301.00	Besoldungen	365'281.80		466'000		417'192.35	
303.00	Arbeitgeberbeiträge Sozialversicherungen	29'567.55		41'000		34'794.50	
304.00	Arbeitgeberbeiträge Versicherungskasse	35'004.35		36'000		32'159.90	
305.00	Personalversicherungen	1'585.35		3'000		1'833.90	
309.00	Fortbildungskurse	210.00		4'000		847.20	
318.00	Dienstleistungen und Honorare	60'323.20		65'000		39'087.45	
318.01	Heilpädagogische Dienste	112'209.20		140'000		117'770.00	

Kanton Appenzell Innerrhoden

Konto	Institutionelle Gliederung Laufende Rechnung	Rechnung 2014		Voranschlag 2014		Rechnung 2013	
		Aufwand	Ertrag	Aufwand	Ertrag	Aufwand	Ertrag
2210	VOLKSSCHULEN	5'886'825.46	551'526.95	5'901'900	560'000	6'054'369.55	556'752.40
309.00	Lehrerfortbildungskurse	22'790.15		35'000		26'754.85	
317.00	Lehrerkonferenz	11'122.80		10'000		10'505.30	
319.00	Diverse Dienstleistungen	22'996.48		15'000		21'329.69	
319.01	Projekte	55'460.70		55'000		80'010.25	
341.00	Finanzausgleichsbeiträge Allgemein	3'601'204.00		3'630'000		3'626'442.00	
341.01	Finanzausgleichsbeiträge Härtefälle	106'900.00		106'900		106'900.00	
362.00	Baubeiträge	60'000.00				138'838.45	
362.02	Beiträge gemäss Art. 26 SchVO	2'006'351.33		2'050'000		2'043'589.01	
452.00	Beitrag der Schulgemeinden an Lehrerfortbildung		21'526.95		30'000		26'752.40
480.01	Auflösung Rückstellung (2020.23.15)		530'000.00		530'000		530'000.00
2215	SONDERSCHULEN	1'979'438.28		1'800'000		1'707'489.40	
365.00	Sonderschulung	1'979'438.28		1'800'000		1'707'489.40	
2221	GYMNASIUM APPENZELL	5'024'688.15		5'086'400		5'164'923.58	
363.00	Defizitbeitrag	4'959'688.15		5'021'400		5'099'923.58	
365.00	Beitrag Internat	65'000.00		65'000		65'000.00	
2225	SEKUNDARSTUFE 2	1'435'021.00		1'475'000		1'458'283.70	
361.00	Schulgeldbeiträge an weiterführende Schulen	727'666.00		850'000		780'623.70	
361.01	Schulgeldbeiträge gemäss regionalem Schulabkommen	707'355.00		625'000		677'660.00	
2230	TERTIÄRSTUFE	5'774'231.50		6'200'000		5'609'093.50	
361.00	Fachhochschulen	3'036'522.00		3'350'000		3'067'278.85	
361.01	Universitäten	1'841'600.00		2'000'000		1'659'315.00	
361.02	Schulgeldbeiträge gem. interkantonalen Fachschulvereinbarung	896'109.50		850'000		882'499.65	
2235	STIPENDIEN	565'450.00	339'597.00	825'000	340'000	684'150.00	339'698.00
366.00	Stipendien	565'450.00		825'000		684'150.00	
460.00	Bundesbeitrag an Stipendien		49'597.00		50'000		49'698.00
480.00	Entnahme Stipendienfonds (2510.28)		290'000.00		290'000		290'000.00

Kanton Appenzell Innerrhoden

Konto	Institutionelle Gliederung Laufende Rechnung	Rechnung 2014		Voranschlag 2014		Rechnung 2013	
		Aufwand	Ertrag	Aufwand	Ertrag	Aufwand	Ertrag
2240	BERUFSBILDUNG	4'616'913.05	1'422'667.40	4'821'000	1'300'000	4'545'209.05	1'468'072.28
313.00	allgemeine Berufswahlvorbereitung und Materialien	10'479.40		12'000		3'260.00	
317.00	Betriebsbesuche, Expertisen	1'032.00		2'000		594.00	
318.00	Dienstleistungen, Honorare	71'562.30		87'000		74'327.50	
319.00	Verschiedenes	52'021.35		10'000		17'540.25	
361.00	Berufsfachschulen	3'886'281.35		4'000'000		3'771'190.30	
361.01	Überbetriebliche Kurse	236'640.00		250'000		217'311.00	
361.02	Zwischenprüfungen / Qualifikationsverfahren	228'038.35		260'000		262'793.80	
361.03	Kurse für Berufsbildner	12'350.00		15'000		5'340.00	
361.04	Berufliche Fort- und Weiterbildung	5'650.00		15'000		11'200.00	
361.05	Brückenangebote	104'766.50		160'000		170'611.00	
366.00	Lehrlingsabonnement Öffentlicher Verkehr	8'091.80		10'000		11'041.20	
460.00	Bundesbeitrag		1'422'667.40		1'300'000		1'468'072.28
2250	ERWACHSENENBILDUNG	22'996.65		25'000		24'353.95	
365.00	Erwachsenenbildung	22'996.65		25'000		24'353.95	
2255	UMBUCHUNG		1'560'000.00		1'560'000		1'560'000.00
490.00	Übertrag Grundstückgewinnsteuer		1'560'000.00		1'560'000		1'560'000.00
2260	KULTUR	1'249'120.05	564'833.05	1'180'000	460'000	1'057'087.90	545'274.30
300.00	Denkmalpflegekommission Sitzungsgelder	13'159.85		6'000		8'194.95	
318.00	Versicherungsprämien Stiftungen	5'002.20		5'000		5'019.50	
319.00	Denkmalpflegekommission Verschiedenes	97'455.05		40'000		47'393.15	
319.01	Archäologie	10'801.40		20'000		2'268.00	
364.00	Stiftung pro Innerrhoden	405'815.05		390'000		391'675.20	
364.01	Innerrhoder Kunststiftung	67'635.85		65'000		65'279.20	
365.00	Kantonsbeiträge ED	315'371.50		318'000		201'826.00	
365.01	Beiträge aus Swisslos-Fonds	91'382.15		106'000		108'319.90	
365.02	Beitrag an die Zentrumslasten der Stadt St. Gallen	242'497.00		230'000		227'112.00	
490.00	Interne Verrechnung Swisslos-Fonds		564'833.05		460'000		545'274.30
2280	FREIZEIT, JUGENDARBEIT	257'149.27	33'099.80	265'000	60'000	269'557.40	44'326.06
362.00	Betriebsbeiträge Sportanlagen	189'049.47		175'000		190'231.35	
365.00	Beiträge an Jugendkommission	68'099.80		90'000		79'326.05	
462.00	Beiträge Dritter an Jugendarbeit		33'099.80		60'000		44'326.06

Kanton Appenzell Innerrhoden

Konto	Institutionelle Gliederung Laufende Rechnung	Rechnung 2014		Voranschlag 2014		Rechnung 2013	
		Aufwand	Ertrag	Aufwand	Ertrag	Aufwand	Ertrag
2282	SPORT	103'695.79	56'253.75	87'000	40'000	95'937.51	36'101.95
300.00	Sitzungsgelder	3'255.00		2'000		1'340.00	
313.00	Sportmaterial	5'849.45		5'000		3'155.01	
317.00	Kurs- und Ausbildungskosten	65'356.64		55'000		53'036.70	
317.01	Kantonaler Jugendsport	15'194.00		12'000		12'416.00	
317.02	Seniorensport			1'000			
319.00	Verschiedenes	14'040.70		12'000		25'989.80	
451.00	Beiträge an Kurs- und Ausbildungskosten		56'253.75		40'000		36'101.95
2290	SWISSLOS-SPORTFONDS APPENZELL I.RH.	176'064.85	176'064.85	164'000	164'000	163'754.30	163'754.30
365.00	Jährliche Beiträge an Private Institutionen	130'993.00		132'000		130'642.00	
365.01	Beiträge an Anschaffungen, Verschiedenes	45'071.85		32'000		30'899.65	
380.00	Fondseinlage (2510.05)					2'212.65	
423.00	Zinsertrag		558.50		1'000		556.30
480.00	Fondsentnahme (2510.05)		6'416.75		3'000		
490.01	Interne Verrechnung Swisslos-Fonds AI		169'089.60		160'000		163'198.00

Kanton Appenzell Innerrhoden

Konto	Institutionelle Gliederung Laufende Rechnung	Rechnung 2014		Voranschlag 2014		Rechnung 2013	
		Aufwand	Ertrag	Aufwand	Ertrag	Aufwand	Ertrag
23	FINANZDEPARTEMENT	24'330'545.41	92'383'367.87	12'693'000	76'494'000	16'141'070.70	85'023'662.54
	Netto Ertrag	68'052'822.46		63'801'000		68'882'591.84	
2300	ALLGEMEINER AUFWAND DEPARTEMENT	1'566'237.52	225'724.15	1'405'000	130'000	1'194'492.89	137'299.70
301.00	Besoldungen	954'018.15		895'000		851'763.25	
303.00	Arbeitgeberbeiträge Sozialversicherungen	69'998.55		78'000		65'880.80	
304.00	Arbeitgeberbeiträge Versicherungskasse	73'704.60		70'000		70'029.25	
305.00	Personalversicherungen	3'481.10		5'000		2'335.70	
310.00	Bürospesen, Drucksachen	14'927.91		25'000		10'113.61	
311.00	Büromaschinen, Mobilier	59.40		2'000			
317.00	Reise- und Spesenentschädigungen	7'206.40		4'000		5'605.40	
318.00	Postcheck-, Bankgebühren	42'087.70		50'000		42'667.52	
318.01	Dienstleistungen und Honorare	85'324.45		40'000		31'585.15	
390.00	Interne Verrechnung EDV-Kosten	315'429.26		236'000		114'512.21	
452.00	Dienstleistungen für Amtsstellen Kanton		12'948.85		5'000		132'088.70
452.01	Dienstleistungen für andere Gemeinwesen		165'253.00		5'000		5'211.00
452.02	Dienstleistungen für Dritte				120'000		
480.00	Auflösung Rückstellung Personalmassnahmen		47'522.30				
2305	PERSONALAMT	99'481.90		82'000		66'878.55	
310.00	Bürospesen, Drucksachen	10'424.75		5'000		9'893.95	
310.01	Ausbildung Lernende	16'512.55		25'000		18'289.95	
310.02	Personalrekrutierung	68'831.60		50'000		37'194.65	
319.00	Ehrungen, Anlässe	3'713.00		2'000		1'500.00	

Kanton Appenzell Innerrhoden

Konto	Institutionelle Gliederung Laufende Rechnung	Rechnung 2014		Voranschlag 2014		Rechnung 2013	
		Aufwand	Ertrag	Aufwand	Ertrag	Aufwand	Ertrag
2310	STEUERVERWALTUNG	2'126'067.15	946'153.65	2'308'000	790'000	2'159'282.72	961'862.55
301.00	Besoldungen	1'394'025.20		1'422'000		1'393'237.05	
303.00	Arbeitgeberbeiträge Sozialversicherungen	114'406.30		124'000		113'969.40	
304.00	Arbeitgeberbeiträge Versicherungskasse	123'342.50		125'000		117'067.80	
305.00	Personalversicherungen	5'946.60		9'000		5'397.50	
309.00	Aus- und Weiterbildung	8'702.15		20'000		20'224.42	
310.00	Bürospesen, Drucksachen	144'310.40		140'000		130'046.15	
311.00	Büromaschinen, Mobiliar	2'283.10		10'000		5'388.10	
317.00	Reise- und Spesenentschädigungen	8'638.20		10'000		9'067.85	
318.00	Honorar externe Fachstellen	57'554.85		50'000		49'000.00	
319.00	Externe EDV-Kosten	127'945.85		235'000		165'473.45	
390.00	Interne Verrechnung EDV-Kosten	138'912.00		163'000		150'411.00	
431.01	Steuerveranlagungsprovision		524'661.20		450'000		532'778.30
431.02	Steuerbezugsprovision		349'774.15		300'000		355'185.35
490.00	Verr. Bezugskosten Grundstückgew. St.		71'718.30		40'000		73'898.90
2315	SCHATZUNGSAMT	37'456.75	35'224.60	49'000	25'000	58'156.35	37'243.90
300.00	Entschädigungen Grundstücksschätzer	33'544.30		40'000		38'800.00	
310.00	Bürospesen, Drucksachen	1'598.15		4'000		2'995.70	
311.00	Büromaschinen, Mobiliar			2'000		12'584.65	
317.00	Reise- und Spesenentschädigungen	2'314.30		3'000		3'776.00	
431.00	Gebühren Grundstücksschätzungen		35'224.60		25'000		37'243.90
2320	VERMÖGENS- UND SCHULDENVERWALTUNG	17'713.05	3'170'982.46	37'000	2'944'000	16'959.70	2'727'809.57
321.00	Passivzinsen	6'454.80		14'000		5'720.20	
323.00	Verzinsung der Foundationen	11'258.25		23'000		11'239.50	
422.00	Vermögenserträge Finanzvermögen		1'020'982.46		794'000		577'809.57
426.00	Verzinsung Dotationskapital Kantonalbank		750'000.00		750'000		750'000.00
490.00	Interne Verrechnung Kapitalzinsen Gebäude		1'400'000.00		1'400'000		1'400'000.00
2325	ABSCHREIBUNGEN	11'234'885.18		2'355'000		5'316'036.25	
331.01	Abschreibungen auf Verwaltungsvermögen Bau- und Umwelt, (Verwaltungs-Gebäude)	11'234'885.18		2'355'000		5'316'036.25	
2328	FINANZAUSGLEICHSBEITRÄGE	294'732.00	1'727'125.60	275'000	275'000	275'926.00	275'926.00
341.00	Bezirke Allgemein	294'732.00		275'000		275'926.00	
480.00	Auflösung Rückstellung (2020.23.15)		1'727'125.60		275'000		275'926.00

Kanton Appenzell Innerrhoden

Konto	Institutionelle Gliederung Laufende Rechnung	Rechnung 2014		Voranschlag 2014		Rechnung 2013	
		Aufwand	Ertrag	Aufwand	Ertrag	Aufwand	Ertrag
2330	KANTONALE ABGABEN		44'756'891.00		35'670'000		43'754'989.70
400.00	Staatssteuern laufendes Jahr		34'647'186.53		30'990'000		33'339'194.21
400.02	Staatssteuern Vorjahr		2'665'476.60		800'000		2'602'196.23
400.03	Staatssteuern frühere Jahre		1'832'014.73		910'000		3'150'266.65
405.00	Erbschaftssteuern und Schenkungssteuern		1'592'660.25		800'000		4'159'343.60
421.00	Verzugszinsen		88'244.65		20'000		325'048.10
431.00	Gebühren		108'108.24		80'000		94'140.91
437.00	Bussen		73'200.00		70'000		84'800.00
480.00	Auflösung von Rückstellungen		3'750'000.00		2'000'000		
2331	GRUNDSTÜCKGEWINNSTEUERN	5'789'216.95	5'789'216.95	2'860'000	2'860'000	3'697'444.65	3'697'444.65
380.00	Anteil Stipendienfonds (2510.28)	220'000.00		220'000		220'000.00	
380.02	Fondseinlage (2510.03)	2'897'498.65				803'545.75	
390.00	Anteil Erziehung	1'560'000.00		1'560'000		1'560'000.00	
390.01	Anteil Landwirtschaft	1'040'000.00		1'040'000		1'040'000.00	
390.02	Verrechnung Bezugskosten	71'718.30		40'000		73'898.90	
403.00	Grundstückgewinnsteuern		3'585'915.10		2'200'000		3'694'946.35
423.00	Verrechneter Zinsertrag		3'301.85		5'000		2'498.30
480.00	Fondsentnahme (2510.03)				655'000		
480.01	Auflösung Rückstellung (2020.23.08)		2'200'000.00				
2333	NFA	242'727.00	19'379'278.00	243'000	17'379'000	373'024.00	16'019'670.00
341.00	Härteausgleich an andere Kantone	242'727.00		243'000		242'727.00	
341.01	Fehlerkorrekturen NFA					130'297.00	
440.00	Ressourcenausgleich vom Bund		5'318'633.00		5'319'000		4'467'696.00
440.01	Geografisch-topografischer Lastenausgleich		8'447'939.00		8'448'000		8'500'470.00
441.00	Ressourcenausgleich von Kantonen		3'612'706.00		3'612'000		3'051'504.00
480.00	Auflösung Ressourcenausgleichsreserve		2'000'000.00				
2335	ANTEILE AN BUNDESSTEUERN UND ABGABEN		6'166'783.75		5'221'000		6'315'260.43
440.01	Anteil Verrechnungssteuer		1'083'034.00		941'000		1'073'899.00
440.02	Anteil Direkte Bundessteuer		4'083'749.75		3'930'000		5'241'361.43
480.00	Auflösung Rückstellung DBST		1'000'000.00		350'000		
2340	GEWINNANTEIL APP. KANTONALBANK UND SCHWEIZ. NATIONALBANK		6'700'000.00		8'024'000		8'024'125.00
426.00	Anteil am Reingewinn Appenzeller KB		6'700'000.00		6'700'000		6'700'000.00
426.02	Gewinnanteil SNB				1'324'000		1'324'125.00

Kanton Appenzell Innerrhoden

Konto	Institutionelle Gliederung Laufende Rechnung	Rechnung 2014		Voranschlag 2014		Rechnung 2013	
		Aufwand	Ertrag	Aufwand	Ertrag	Aufwand	Ertrag
2350	LIEGENSCHAFTEN DES FINANZVERMÖGENS,WALD	28'861.10	195'403.25	64'000	174'000	63'260.30	166'540.30
314.00	Unterhalt der Gebäude	24'165.60		60'000		59'756.80	
318.00	Versicherungsprämien	4'695.50		4'000		3'503.50	
423.00	Miet- und Pachtzinsen		124'332.70		124'000		116'745.70
423.02	Baurechtsgebühren		71'070.55		50'000		49'794.60
2360	VERSCHIEDENE ERTRÄGE		100'007.90		97'000		95'483.10
410.00	Vereinigte Schweiz. Rheinsalinen/Salzregal		3'609.25		6'000		6'503.20
410.01	SAK St.Gallen		95'360.35		90'000		87'353.00
410.02	Verschiedene Konzessionsgebühren		1'038.30		1'000		1'626.90
2368	BEITRÄGE	-297'409.75		110'000		109'601.65	
365.00	Private Institutionen	7'059.55		10'000		9'601.65	
365.01	AR AI 500	-304'469.30		100'000		100'000.00	
2380	AMT FÜR INFORMATIK AFI	2'344'030.71	2'344'030.71	2'083'000	2'083'000	1'897'215.09	1'897'215.09
301.00	Besoldungen	494'114.60		442'000		435'812.65	
303.00	Arbeitgeberbeiträge Sozialversicherungen	40'355.60		39'000		36'613.90	
304.00	Arbeitgeberbeiträge Versicherungskasse	45'151.40		41'000		41'396.40	
305.00	Personalversicherungen	2'334.15		3'000		2'128.75	
311.00	Büromaschinen, Mobilier			3'000			
311.01	Wartungs-, Leitungskosten, Verbrauchsmaterial	647'748.00		629'000		657'998.80	
311.02	Ersatzbeschaffung Hard- und Software	488'042.18		434'000		421'763.13	
311.03	Neuanschaffungen AFI	620'556.18		483'000		291'945.86	
317.00	Reise- und Spesenentschädigung	5'728.60		9'000		9'555.60	
452.01	Dienstleistungen für Amtsstellen Kanton		129'865.00		106'000		144'895.56
452.02	Dienstleistungen für andere Gemeinwesen		564'504.05		528'000		438'427.52
452.03	Dienstleistungen für Dritte		23'764.40		14'000		24'651.80
490.00	Interne Verrechnung EDV-Kosten		1'625'897.26		1'435'000		1'289'240.21

Kanton Appenzell Innerrhoden

Konto	Institutionelle Gliederung Laufende Rechnung	Rechnung 2014		Voranschlag 2014		Rechnung 2013	
		Aufwand	Ertrag	Aufwand	Ertrag	Aufwand	Ertrag
2390	SWISSLOS-FONDS APPENZELL I.RH.	846'545.85	846'545.85	822'000	822'000	912'792.55	912'792.55
365.00	Gemeinnützige Beiträge	55'516.75		100'000		200'240.25	
380.00	Fondseinlage (2510.04)	52'879.45		98'000			
380.01	Einlage Fonds Spielsuchtabgabe (2510.30)	4'227.00		4'000		4'080.00	
390.00	Interne Verrechnung Kultur	564'833.05		460'000		545'274.30	
390.01	Interne Verrechnung Swisslos-Sportfonds AI	169'089.60		160'000		163'198.00	
410.00	Swissloserträge		845'448.00		820'000		815'990.00
423.00	Zinsertrag		1'097.85		2'000		1'193.45
480.00	Fondsentnahme (2510.04)						95'609.10

Kanton Appenzell Innerrhoden

Konto	Institutionelle Gliederung Laufende Rechnung	Rechnung 2014		Voranschlag 2014		Rechnung 2013	
		Aufwand	Ertrag	Aufwand	Ertrag	Aufwand	Ertrag
24	GESUNDHEITS- UND SOZIALDEPARTEMENT	38'851'746.90	10'561'078.94	37'323'000	9'417'000	40'027'412.72	10'242'983.98
	Netto Aufwand		28'290'667.96		27'906'000		29'784'428.74
2400	ALLGEMEINER AUFWAND DEPARTEMENT	1'038'871.05	126'005.50	1'496'000	113'000	1'486'867.47	126'081.50
300.00	Sitzungsgelder	43'191.45		40'000		50'872.60	
301.00	Besoldungen	798'640.75		785'000		816'273.30	
303.00	Arbeitgeberbeiträge Sozialversicherungen	67'601.65		69'000		70'239.25	
304.00	Arbeitgeberbeiträge Versicherungskasse	68'088.00		64'000		67'024.60	
305.00	Personalversicherungen	3'614.05		4'000		3'404.85	
310.00	Bürospesen, Drucksachen	9'162.30		15'000		15'180.52	
310.01	Weiterbildung, Fachliteratur	8'836.85		10'000		7'957.25	
311.00	Büromaschinen, Mobiliar	1'472.75		8'000		9'985.80	
311.01	IT-Kosten Dritte	-72'678.15		10'000		289'849.05	
316.00	Miete Archivraum	2'000.00		2'000		2'000.00	
317.00	Reise- und Spesenentschädigungen	16'660.90		30'000		18'391.60	
318.00	Aufwände KESB (Beistände und Massnahmen)	5'768.95		20'000		3'732.00	
318.01	Gutachten, Arztzeugnisse			3'000		1'856.15	
318.02	Honorare Fachstellen	29'926.00		30'000		16'452.65	
318.03	Honorare Gesamtplanung Spital und Pflegeheim	11'294.55		335'000		65'858.85	
318.04	Spitalplanung gemäss KVG			20'000			
390.00	Interne Verrechnung EDV-Kosten	45'291.00		51'000		47'789.00	
431.00	Gebühren		41'530.00		30'000		44'105.00
434.00	Verrechnung Aufwand Lungenliga AI		8'000.00		8'000		8'000.00
490.01	Verrechnung Verwaltungskosten Asylwesen		26'475.50		25'000		23'976.50
490.02	Verrechnung Besoldung Asylwesen		50'000.00		50'000		50'000.00
2410	GESUNDHEITSVORSORGE UND -AUF SICHT	19'693.20		15'000		19'388.85	
318.03	Interkantonale Projekte	19'693.20		15'000		19'388.85	
2412	INNERKANTONALE HOSPITALISATIONEN	4'395'109.60		4'421'000		5'457'471.09	
363.02	Kantonsanteil SwissDRG	1'624'000.85		3'038'000		2'413'810.60	
363.03	Kantonsbeitrag Gemeinwirtschaftliche Leistungen	2'691'973.75		1'318'000		2'986'590.49	
363.04	Kantonsbeitrag nicht-DRG-finanzierte Hospitalisationen	79'135.00		65'000		57'070.00	

Kanton Appenzell Innerrhoden

Konto	Institutionelle Gliederung Laufende Rechnung	Rechnung 2014		Voranschlag 2014		Rechnung 2013	
		Aufwand	Ertrag	Aufwand	Ertrag	Aufwand	Ertrag
2414	AUSSERKANTONALE HOSPITALISATIONEN	9'436'288.64		7'485'000		8'809'160.06	
361.01	Kantonsanteil SwissDRG	8'087'509.22		6'100'000		7'518'347.56	
361.02	Kantonsbeitrag Gemeinwirtschaftliche Leistungen	72'000.00		200'000		125'171.95	
361.03	Kantonsbeitrag nicht-DRG-finanzierte Hospitalisationen	1'276'779.42		1'185'000		1'165'640.55	
2422	PFLEGEHEIM APPENZELL	255'367.25		280'000		439'036.75	
363.00	Erfolg Pflegeheim	255'367.25		280'000		439'036.75	
2424	KANTONSBEITRÄGE AN PFLEGELEISTUNGEN	2'817'054.75		2'410'000		2'589'248.85	
361.01	Akut- und Übergangspflege	16'781.40		10'000		6'794.75	
361.02	Langzeitpflege stationär	1'921'298.25		1'500'000		1'781'854.30	
361.03	Pflegeleistungen ambulant (Spitex)	878'975.10		900'000		800'599.80	
2432	BEITRÄGE AN AUSSERKANT. KRANKENANSTALT	88'574.35		100'000		211'070.30	
362.00	Ostschweizer Kinderspital	88'574.35		100'000		211'070.30	
2434	KRANKEN- UND UNFALLVERSICHERUNG	5'567'621.10	4'848'657.00	5'803'000	4'400'000	5'953'553.10	4'471'479.00
351.00	Obligatorische Unfallversicherung	3'000.00		3'000		3'000.00	
366.00	Prämienverbilligungsbeiträge	5'564'621.10		5'800'000		5'950'553.10	
460.00	Bundesbeitrag Prämienverbilligung		4'398'657.00		4'400'000		4'321'479.00
480.00	Auflösung Rückstellung		450'000.00				150'000.00
2436	NOTFALLDIENST	324'393.72		323'000		41'600.75	
311.00	Fahrzeugkosten	257'004.05		260'000		8'107.90	
311.01	Ausrüstung	865.70		10'000		534.60	
318.00	Alpine Rettungsdienste SAC	3'977.97		3'000		2'958.25	
318.01	Sanitäts-Notrufzentrale 144	62'546.00		50'000		30'000.00	
2438	SPITEX	424'231.25		445'000		437'945.00	
365.00	Spitexverein Appenzell I.Rh.	223'000.05		225'000		223'000.00	
365.03	Dienstleistungen für Betagte	201'231.20		220'000		214'945.00	

Kanton Appenzell Innerrhoden

Konto	Institutionelle Gliederung Laufende Rechnung	Rechnung 2014		Voranschlag 2014		Rechnung 2013	
		Aufwand	Ertrag	Aufwand	Ertrag	Aufwand	Ertrag
2440	SOZIALBERATUNG UND PRÄVENTION	257'177.50	51'356.00	279'000	70'000	286'947.35	53'171.00
318.01	Präventionsmassnahmen	11'019.60		30'000		2'423.95	
318.03	Stiftung Beratungs- und Sozialdienst	149'779.00		154'000		150'000.00	
318.04	Sozialberatung Appenzeller Vorderland	56'042.50		55'000		83'776.35	
362.00	Defizitbeitrag Rehabilitationszentrum Lutzenberg	5'390.35		15'000		28'054.75	
365.00	Beiträge aus dem Alkoholzehntel	24'824.80		25'000		22'169.35	
380.00	Fondseinlage Alkoholzehntel	10'121.25				522.95	
440.00	Anteil am Alkoholzehntel		51'356.00		50'000		53'171.00
480.00	Fondsentnahme (2511.09)				20'000		
2442	LEBENSMITTELKONTROLLE	212'914.95	39'279.70	223'000	38'000	217'102.70	37'664.00
313.00	Untersuchungskosten	4'364.05		8'000		6'367.40	
317.00	Reiseentschädigungen, Kurse			1'000			
317.01	Entschädigung Fleischkontrolle	34'479.40		40'000		36'035.30	
319.00	Verschiedenes	2'071.50		2'000			
351.01	Kosten aus Vertrag mit Kanton SH	172'000.00		172'000		174'700.00	
431.00	Gebühren Schlachtier- und Fleischuntersuchung		36'680.60		37'000		35'704.00
431.01	Verschiedene Erträge/Gebühren		2'599.10		1'000		1'960.00
2444	BEITRÄGE	148'180.10		128'000		127'236.15	
365.00	Private Institutionen	102'731.30		88'000		77'858.85	
365.01	Kinderhort	45'448.80		40'000		49'377.30	
2450	SOZIALVERSICHERUNGEN	5'594'695.60	1'560'194.00	5'900'000	1'780'000	5'564'784.20	1'648'500.00
360.02	Kantonsbeitrag an EL	5'594'695.60		5'900'000		5'564'784.20	
460.00	Bundesbeitrag an EL		1'560'194.00		1'780'000		1'648'500.00
2452	FAMILIENZULAGEN	449'678.60		448'000		378'814.70	
360.00	Kantonsbeitrag Landw. Arbeitnehmer/Kleinbauern	421'678.60		438'000		387'514.70	
360.01	Kantonsbeitrag Kantonale Zulagen	28'000.00		10'000		-8'700.00	

Kanton Appenzell Innerrhoden

Konto	Institutionelle Gliederung Laufende Rechnung	Rechnung 2014		Voranschlag 2014		Rechnung 2013	
		Aufwand	Ertrag	Aufwand	Ertrag	Aufwand	Ertrag
2454	ÖFFENTLICHE FÜRSORGE	2'936'379.16	1'695'540.34	2'835'000	1'300'000	3'132'568.76	1'626'336.46
365.00	Uneinbringliche Beiträge an Krankenkassen	18'031.16		25'000		23'969.10	
366.00	Unterstützungen im Kanton	1'730'242.15		1'600'000		1'764'321.73	
366.01	Unterstützungen in andern Kantonen z.L. AI	633'851.25		500'000		539'974.60	
366.02	Unterstützungen in AI z.L. anderer Kantone	32'993.80		90'000		61'701.90	
366.03	Sozialpädagogische Massnahmen u. Heimplatzierungen	435'507.65		550'000		661'280.45	
366.04	Uneinbringliche Bevorschussung von Alimenten	85'753.15		70'000		81'320.98	
451.00	Rückvergütungen		1'695'540.34		1'300'000		1'626'336.46
2456	BEHINDERTENINSTITUTIONEN	2'642'711.39		2'760'000		2'425'671.61	
361.00	Betriebs- und Investitionskostenbeiträge ausserkantonal	1'747'021.91		2'000'000		1'823'478.08	
361.01	Betriebs- und Investitionskostenbeiträge innerkantonal (d'stääg)	929'587.08		750'000		833'221.90	
361.02	Defizitbeiträge an Behinderteninstitutionen	-33'897.60		10'000		-231'028.37	
2460	BÜRGERHEIM APPENZELL	-138'347.57		19'000		20'106.79	
363.00	Erfolg Bürgerheim	-138'347.57		19'000		20'106.79	

Kanton Appenzell Innerrhoden

Konto	Institutionelle Gliederung Laufende Rechnung	Rechnung 2014		Voranschlag 2014		Rechnung 2013	
		Aufwand	Ertrag	Aufwand	Ertrag	Aufwand	Ertrag
2462	ALTERSHEIM TORFNEST OBEREGG	793'695.50	745'537.50	804'000	672'000	757'117.77	710'445.15
301.00	Besoldungen	429'063.25		460'000		423'845.20	
303.00	Arbeitgeberbeiträge Sozialversicherungen	35'135.70		40'000		32'351.90	
304.00	Arbeitgeberbeiträge Versicherungskasse	36'480.85		29'000		31'248.60	
305.00	Personalversicherungen	1'856.10		3'000		1'547.15	
309.00	Weiterbildung, Personal-Nebenkosten	9'450.10		5'000		1'469.00	
310.00	Bürospesen, Drucksachen	4'089.95		6'000		2'304.50	
310.01	Unterhalt und Reparaturen	7'888.60		5'000		4'048.25	
311.00	Mobiliar, Hausgeräte (Neuanschaffungen)	11'168.75		18'000		14'237.60	
312.00	Elektrizität, Heizung, Wasser	32'517.85		30'000		30'537.95	
313.00	Nahrungsmittel	74'220.00		65'000		72'324.00	
313.01	Reinigungs-, Verbrauchsmaterial	10'228.10		8'000		11'360.60	
314.00	Unterhalt Gebäude, Anlagen	6'544.25		8'000		2'894.65	
315.00	Wäsche, Inkontinenz- und Verbandsmaterial	14'497.90		10'000		12'268.55	
317.00	Reise- und Spesenentschädigungen	2'520.00		3'000		2'620.00	
318.00	Arzt, Apotheke	237.50		1'000		769.02	
318.01	Versicherungsprämien	845.70		1'000		761.70	
319.00	Pastoration	49.80		1'000		49.80	
319.01	Verschiedenes/Animation	9'901.10		4'000		12'479.30	
390.02	Mietzinsen an Kanton	107'000.00		107'000		100'000.00	
423.00	Mietzinseinnahmen		12'000.00		12'000		12'000.00
432.00	Kostgelder Heimpensionäre		733'537.50		660'000		698'445.15
2464	BEITRÄGE	92'947.86		105'000		102'413.60	
365.00	Private Institutionen	24'275.55		25'000		25'413.20	
365.02	Stiftung Kinder- und Jugendpsych.-Dienste St.Gallen	68'672.31		80'000		77'000.40	

Kanton Appenzell Innerrhoden

Konto	Institutionelle Gliederung Laufende Rechnung	Rechnung 2014		Voranschlag 2014		Rechnung 2013	
		Aufwand	Ertrag	Aufwand	Ertrag	Aufwand	Ertrag
2480	ASYLWESEN	1'494'508.90	1'494'508.90	1'044'000	1'044'000	1'569'306.87	1'569'306.87
301.00	Besoldungen	240'832.65		198'000		204'333.90	
303.00	Arbeitgeberbeiträge Sozialversicherungen	18'078.85		17'000		16'293.50	
304.00	Arbeitgeberbeiträge Versicherungskasse	20'967.60		18'000		18'651.90	
305.00	Personalversicherungen	953.35		1'000		784.15	
316.00	Raum- und Nebenkosten	50'149.18		55'000		62'308.20	
316.01	Unterhaltskosten	85'266.00		80'000		53'290.40	
317.00	Betriebskosten	122'761.18		120'000		159'873.07	
318.00	Schule, Unterhaltung					30'526.05	
318.02	Beschäftigungsprogramme	11'190.55		-5'000		-25'824.20	
318.03	Integrationsmassnahmen	68'082.80		35'000		32'939.05	
318.04	Beschäftigungsprogramm Holz	25'274.40		-5'000		-3'139.50	
319.00	Verpflegung	127'367.85		140'000		124'776.40	
319.01	Gesundheitskosten	312'713.45		200'000		267'595.80	
319.02	Taschengelder	59'944.40		38'000		58'124.00	
319.03	Bekleidung	26'157.60		18'000		25'363.20	
380.01	Bildung Rückstellungen	190'489.04				426'540.95	
390.00	Verrechnung Verwaltungskosten GSD	26'475.50		25'000		23'976.50	
390.01	Verrechnung Besoldung GSD	50'000.00		50'000		50'000.00	
390.02	Verrechnung Verwaltungskosten VPO	26'475.50		25'000		23'976.50	
390.03	Interne Verrechnung EDV-Kosten	31'329.00		34'000		18'917.00	
423.00	Mietzinsen Aussengebäude		14'320.00		4'000		5'761.00
460.00	Bundesbeitrag Verwaltungskosten		52'951.00		50'000		47'953.00
460.01	Bundesbeitrag Personal und Betrieb		395'908.30		320'000		382'215.22
460.02	Bundesbeitrag Betriebskosten		1'031'329.60		670'000		1'133'377.65

Kanton Appenzell Innerrhoden

Konto	Institutionelle Gliederung Laufende Rechnung	Rechnung 2014		Voranschlag 2014		Rechnung 2013	
		Aufwand	Ertrag	Aufwand	Ertrag	Aufwand	Ertrag
25	JUSTIZ-, POLIZEI- UND MILITÄRDEPARTEMENT	18'080'020.94	12'301'648.57	17'646'000	11'827'000	17'261'747.73	11'526'123.54
	Netto Aufwand		5'778'372.37		5'819'000		5'735'624.19
2500	ALLGEMEINER AUFWAND DEPARTEMENT JUSTIZ, POLIZEI	1'475'619.00	183'056.20	1'411'000	140'000	1'275'716.95	960.00
301.00	Besoldungen	893'523.75		867'000		738'405.60	
303.00	Arbeitgeberbeiträge Sozialversicherungen	71'888.45		76'000		60'857.20	
304.00	Arbeitgeberbeiträge Versicherungskasse	77'596.90		82'000		64'527.55	
305.00	Personalversicherungen	3'393.25		5'000		2'930.70	
309.00	Aus- und Weiterbildung	5'074.00					
310.00	Bürospesen, Drucksachen	1'304.75		2'000		3'843.85	
311.00	Büromaschinen, Mobiliar	4'450.80		8'000		8'955.50	
317.00	Reise- und Spesenentschädigungen	7'226.75		4'000		6'595.50	
318.00	Datenschutzbeauftragter	12'639.45		15'000		6'941.15	
319.00	Anlässe, Konferenzen	2'083.90		5'000		3'288.90	
390.00	Interne Verrechnung EDV-Kosten	396'437.00		347'000		379'371.00	
431.00	Lotteriewesen		1'710.00		2'000		960.00
450.00	Rückerstattungen Personalkosten Integration		181'346.20		138'000		
2512	OPFERHILFE	92'061.65		75'000		77'088.75	
365.00	Beratungsstelle Opferhilfe	92'061.65		70'000		77'088.75	
365.01	Genugtuungsentschädigungen			5'000			
2515	KOSTEN RECHTSPFLEGE	77'744.15	2'000.00	85'000		298'898.75	4'532.40
318.00	Unentgeltliche Rechtspflege	17'334.85		30'000		48'636.70	
318.01	Gerichtsgebühren z.L. des Staates	60'409.30		55'000		250'262.05	
439.00	Rückerstattungen		2'000.00				4'532.40

Kanton Appenzell Innerrhoden

Konto	Institutionelle Gliederung Laufende Rechnung	Rechnung 2014		Voranschlag 2014		Rechnung 2013	
		Aufwand	Ertrag	Aufwand	Ertrag	Aufwand	Ertrag
2520	GERICHTSKANZLEI	743'066.35	273'071.95	663'000	200'000	664'572.75	283'255.35
300.01	Anwaltskammer, Sitzungsgelder, Verschiedenes	4'450.00		3'000		2'085.35	
301.00	Besoldungen	530'572.95		522'000		518'344.45	
303.00	Arbeitgeberbeiträge Sozialversicherungen	44'510.95		46'000		51'593.35	
304.00	Arbeitgeberbeiträge Versicherungskasse	48'409.75		43'000		44'442.00	
305.00	Personalversicherungen	2'211.65		3'000		1'976.20	
310.00	Bürospesen, Drucksachen	11'467.80		18'000		14'505.90	
310.01	Fachliteratur, Weiterbildung	26'284.00		21'000		26'554.75	
311.00	Büromaschinen, Mobiliar			2'000		555.00	
312.00	Verfahrenskosten (Aufwand)	70'188.10					
317.00	Reise- und Spesenentschädigungen	4'971.15		5'000		4'515.75	
431.00	Verfahrenskosten (Ertrag)		273'071.95		200'000		283'255.35
2522	KANTONSGERICHT	83'260.20		55'500		33'464.20	
300.00	Besoldungen	49'159.45		5'500		7'620.00	
300.01	Sitzungsgelder, Verschiedenes	28'979.65		50'000		28'533.25	
303.00	Arbeitgeberbeiträge Sozialversicherungen	5'027.85				-2'703.15	
305.00	Personalversicherungen	93.25				14.10	
2524	BEZIRKSGERICHTE	17'251.75		20'000		8'178.80	
300.01	Sitzungsgelder, Verschiedenes	17'250.20		20'000		8'178.80	
305.00	Personalversicherungen	1.55					
2527	JUGENDANWALTSCHAFT UND -GERICHT	168'955.60	24'610.75	171'000	16'000	170'787.15	27'703.05
300.00	Sitzungsgelder, Verschiedenes	7'461.70		3'000		280.00	
318.00	Untersuchungskosten	6'085.80		8'000		13'824.45	
351.00	Kosten Straf- und Massnahmenvollzug	155'408.10		160'000		156'682.70	
431.00	Bussen und Gebühren		16'210.75		16'000		20'003.05
432.00	Rückerstattungen		8'400.00				7'700.00

Kanton Appenzell Innerrhoden

Konto	Institutionelle Gliederung Laufende Rechnung	Rechnung 2014		Voranschlag 2014		Rechnung 2013	
		Aufwand	Ertrag	Aufwand	Ertrag	Aufwand	Ertrag
2532	VERWALTUNGSPOLIZEI	524'423.27	702'490.95	449'200	596'000	149'930.79	436'813.20
310.00	Bürospesen, Drucksachen, ZEMIS, Ausweise	114'261.40		85'000		110'000.85	
310.02	Kommissionen Bargeldloser Zahlungsverkehr	165.31		200		139.04	
311.00	Büromaschinen, Mobiliar	5'839.41		5'000		4'550.15	
317.00	Reise- und Spesenentschädigungen	4'290.60		5'000		2'982.90	
318.00	Asylwesen / Reisekosten AuG	10'812.25		15'000		19'579.85	
318.01	Kantonales Integrationsprogramm					12'678.00	
365.00	Kantonsbeitrag Integrationsprogramm	103'000.00		103'000			
365.01	Bundesbeitrag Integrationsprogramm	168'000.00		166'000			
365.02	Beitrag Dritter Integrationsprogramm	118'054.30		70'000			
431.00	Gebühren Einwohnerkontrolle		28'023.40		20'000		20'452.50
431.01	Gebühren Amt für Ausländerfragen		78'345.55		80'000		92'855.40
431.02	Kanzleigebühren, Ausweise CH, Reisendengewerbe		211'443.80		175'000		219'266.40
431.03	Landrechtstaxen		24'890.00		10'000		14'795.00
434.00	Asylwesen AuG		15'790.40		20'000		31'137.40
460.00	Bundesbeitrag (Rückkehrberatung)		30'730.00		30'000		34'330.00
460.01	Bundesbeitrag Integrationsprogramm		168'038.00		166'000		
460.02	Beitrag Dritter Integrationsprogramm		118'754.30		70'000		
490.00	Anteil Bundesbeiträge (Verwaltungskosten Asyl)		26'475.50		25'000		23'976.50
2534	EICHWESEN	12'695.70	15'820.20	3'000	10'000	24'384.20	19'545.65
310.00	Bürospesen, Drucksachen, Ausbildung	220.00		1'000		3'428.70	
311.00	Anschaffungen, Kontrollen	11'430.55		1'000		7'664.60	
350.00	Anteil Bund an Eichgebühren	1'045.15		1'000		790.90	
352.00	Entschädigung Feuerschauverwaltung					12'500.00	
431.00	Eichgebühren		15'820.20		10'000		19'545.65
2538	ZIVILSTANDSWESEN	32'431.36	123'336.50	40'000	110'000	29'246.75	114'703.60
310.00	Bürospesen, Drucksachen	6'435.26		6'000		7'692.75	
311.00	Büromaschinen, Mobiliar	583.20		5'000			
319.00	Info-Star	10'412.90		14'000		6'554.00	
352.00	Verwaltungsaufwand Bezirk Obereg	15'000.00		15'000		15'000.00	
431.00	Kanzleigebühren		123'336.50		110'000		114'703.60

Kanton Appenzell Innerrhoden

Konto	Institutionelle Gliederung Laufende Rechnung	Rechnung 2014		Voranschlag 2014		Rechnung 2013	
		Aufwand	Ertrag	Aufwand	Ertrag	Aufwand	Ertrag
2540	KANTONSPOLIZEI	4'459'999.13	1'284'623.45	4'452'000	1'260'000	4'329'998.28	1'166'209.48
301.00	Besoldungen, Zulagen	3'114'471.60		3'080'000		3'042'010.25	
303.00	Arbeitgeberbeiträge Sozialversicherungen	256'343.55		269'000		252'904.15	
304.00	Arbeitgeberbeiträge Versicherungskasse	246'314.75		236'000		247'817.15	
305.00	Personalversicherungen	13'636.70		19'000		12'001.10	
306.00	Ersatzbeschaffung Ausrüstung	57'075.25		75'000		64'884.55	
310.00	Bürospesen, Drucksachen, Inserate, Abonnemente	27'346.85		26'000		29'963.55	
310.01	Weiterbildung, Fachliteratur	46'724.40		43'000		30'417.25	
310.02	Polizeischule	31'987.45		96'000		83'982.25	
310.03	Gebühren, Beiträge, Telefon	37'373.01		45'000		41'334.68	
311.00	Büromaschinen, Mobiliar	1'890.00		10'000		8'955.50	
311.01	Fahrzeuge, Unterhalt	84'109.53		105'000		120'709.51	
311.04	Telekommunikation, Konzessionen, IPS Betriebsgebühr	127'905.26		120'000		62'925.05	
311.05	Betriebsgebühren Polycom	73'620.35		80'000		74'411.55	
313.00	Betriebskosten, Verbrauchsmaterial, übrige Anschaffungen	141'947.73		95'000		85'722.14	
317.00	Entschädigungen für Polizeibeamte	18'330.15				17'807.90	
318.00	Untersuchungskosten	41'474.75		20'000		34'458.90	
319.02	Rettungsaktionen, Diverses	4'603.30		2'000		50.00	
361.00	Entschädigungen an die Kantonspolizei AR	134'844.50		130'000		119'642.80	
365.00	Polizeiverband Appenzell Innerrhoden			1'000			
431.00	Gebühren, Bewilligungen		7'767.40		5'000		7'401.85
434.00	Dienstleistungen für Amtsstellen Kanton		48'333.05				36'059.00
434.01	Dienstleistungen für andere Gemeinwesen		24'166.90				18'889.20
434.02	Dienstleistungen für Dritte		20'241.80		75'000		12'384.20
437.00	Ordnungsbussen		302'514.30		300'000		209'875.23
439.00	Strassenrechnung, Alarmorg. Kantonsstrassen		10'000.00		10'000		10'000.00
439.01	Strassenrechnung, Verkehrsüberwachung		850'000.00		850'000		850'000.00
450.00	Bundesbeitrag		1'600.00				1'600.00
480.00	Entnahme Feuerwehrfonds (2510.14)		20'000.00		20'000		20'000.00

Kanton Appenzell Innerrhoden

Konto	Institutionelle Gliederung Laufende Rechnung	Rechnung 2014		Voranschlag 2014		Rechnung 2013	
		Aufwand	Ertrag	Aufwand	Ertrag	Aufwand	Ertrag
2542	STAATSANWALTSCHAFT	641'857.25	244'854.25	677'300	230'000	682'859.48	213'313.60
301.00	Besoldungen	460'833.00		456'000		456'912.00	
303.00	Arbeitgeberbeiträge Sozialversicherungen	36'849.30		40'000		36'779.65	
304.00	Arbeitgeberbeiträge Versicherungskasse	44'399.30		41'000		43'349.25	
305.00	Personalversicherungen	1'891.20		3'000		1'711.75	
310.00	Bürospesen, Drucksachen	3'541.76		10'000		2'983.65	
310.01	Weiterbildung, Fachliteratur	3'972.70		5'000		5'816.98	
311.00	Büromaschinen, Mobiliar			3'000			
317.00	Reise- und Spesenentschädigung	2'767.45		7'000		3'254.70	
318.00	Untersuchungskosten	57'260.94		80'000		90'288.65	
318.01	a.o. Staatsanwalt			15'000		2'400.00	
318.02	Kosten zu Lasten des Staates	30'341.60		15'000		38'162.85	
318.03	Kostenanteil Zeugenschutzstelle Fedpol			2'300		1'200.00	
431.00	Kanzleigebühren		2'502.10		5'000		2'530.00
431.01	Bussen und Spruchgebühren		239'112.65		220'000		206'397.25
431.02	Kostenersatz und Spruchgebühren		3'239.50		5'000		4'386.35
2544	STRAFVOLLZUG	155'625.19	4'185.00	100'000	2'000	191'510.34	64'102.20
351.00	Kosten Straf- und Massnahmenvollzug, Bewährungshilfe	155'625.19		100'000		191'510.34	
432.00	Rückerstattungen		4'185.00		2'000		64'102.20

Kanton Appenzell Innerrhoden

Konto	Institutionelle Gliederung Laufende Rechnung	Rechnung 2014		Voranschlag 2014		Rechnung 2013	
		Aufwand	Ertrag	Aufwand	Ertrag	Aufwand	Ertrag
2550	STRASSENVERKEHR	8'987'120.26	8'987'120.26	8'746'000	8'746'000	8'752'367.81	8'752'367.81
301.00	Besoldungen	583'877.15		561'000		545'328.50	
303.00	Arbeitgeberbeiträge Sozialversicherungen	48'041.25		49'000		45'250.45	
304.00	Arbeitgeberbeiträge Versicherungskasse	54'518.25		51'000		50'454.00	
305.00	Personalversicherungen	2'796.80		4'000		2'634.70	
310.00	Fahrzeugschilder, Drucksachen, Bürospesen	71'276.65		70'000		89'425.59	
311.00	Büromaschinen, Mobiliar, Prüfgeräte, Mietgeb.	47'026.55		35'000		58'039.85	
311.01	Externe EDV-Kosten	130'287.59		135'000		134'815.35	
317.00	Reise- und Spesenentschädigungen	17'184.00		17'000		21'192.55	
363.00	Strassenrechnung (Saldo)	7'902'806.02		7'687'000		7'662'376.82	
390.00	Interne Verrechnung EDV-Kosten	75'306.00		83'000		88'850.00	
390.01	Mietzinsen BUD	54'000.00		54'000		54'000.00	
406.00	Motorfahrzeugsteuern		5'740'461.15		5'600'000		5'612'139.00
431.00	Motorfahrzeug- und Expertengebühren		939'213.71		950'000		953'744.31
431.03	Administrativmassnahmen		49'204.40		60'000		47'044.00
431.09	Aufwandentschädigung Mietfahrzeuge		736'780.00		580'000		590'645.00
434.00	Aufwandentschädigung LSVA-Inkasso		30'160.00		35'000		31'460.00
460.00	Anteil LSVA		1'491'301.00		1'521'000		1'517'335.50
2558	BEITRÄGE JUSTIZ UND POLIZEI	22'770.20		30'000		23'610.55	
365.00	Private Institutionen	22'770.20		30'000		23'610.55	
2570	ALLGEMEINER AUFWAND DEPARTEMENT MILITÄR	9'919.40	10'000.00	15'000	10'000	4'560.85	5'000.00
310.00	Drucksachen, Verschiedenes	7'153.40		6'000		2'987.05	
317.00	Reise- und Spesenentschädigungen	534.55		4'000		1'396.70	
319.00	Anlässe, Konferenzen	2'231.45		5'000		177.10	
480.00	Entschädigung Aufwand (aus Feuerwehrfonds)		10'000.00		10'000		5'000.00
2572	KREISKOMMANDO	21'881.18		33'000		23'988.49	
318.00	Rekrutierung, Wehrpflichtentlassung	10'961.65		12'000		12'643.20	
319.00	Kantonaler Führungsstab	9'732.53		20'000		10'449.79	
319.01	AC Labor AR/AI Teufen	1'187.00		1'000		895.50	
2574	KANTONSKRIEGSKOMMISSARIAT	3'210.55	2'898.50	2'000	2'000	147.20	1'849.00
313.00	Ankauf von Material und Munition	3'064.00		2'000			
318.00	Sachversicherungen	146.55				147.20	
435.01	Erlös für Munition und Ausrüstung		2'898.50		2'000		1'849.00

Kanton Appenzell Innerrhoden

Konto	Institutionelle Gliederung Laufende Rechnung	Rechnung 2014		Voranschlag 2014		Rechnung 2013	
		Aufwand	Ertrag	Aufwand	Ertrag	Aufwand	Ertrag
2575	WEHRPFLICHTERSATZ	365'593.92	439'710.56	430'000	500'000	356'198.83	431'278.20
370.00	Anteil des Bundes	285'934.17		380'000		286'652.28	
376.00	Rückerstattungen	79'659.75		50'000		69'546.55	
431.00	Inkasso, Mahngebühren		2'633.10		5'000		3'416.30
440.00	Anteil des Kantons		71'483.54		65'000		71'663.07
470.00	Wehrpflichtersatzanteil Bund		285'934.17		380'000		286'652.28
470.01	Rückerstattungen		79'659.75		50'000		69'546.55
2576	ZIVILSCHUTZ	182'551.83	3'870.00	185'000	5'000	162'534.58	4'490.00
310.00	Ausbildung, AZ	126'165.53		140'000		113'234.88	
311.00	Ausrüstung und Material	52'907.40		25'000		47'522.85	
314.00	ZSO-, TWP-Anlagen und Einrichtungen	-12'241.50		5'000		-19'633.75	
317.00	Reise- und Spesenentschädigungen	1'452.25		3'000		2'811.35	
319.00	Repräsentationsspesen	1'069.20		2'000		953.40	
366.00	Schutzräume, Schutzraumkontrolle	13'198.95		10'000		17'645.85	
431.00	Gebühren		3'870.00		5'000		4'490.00
2578	BEITRÄGE MILITÄR	1'983.00		3'000		1'702.23	
365.00	Private Institutionen	1'983.00		3'000		1'702.23	

Kanton Appenzell Innerrhoden

Konto	Institutionelle Gliederung Laufende Rechnung	Rechnung 2014		Voranschlag 2014		Rechnung 2013	
		Aufwand	Ertrag	Aufwand	Ertrag	Aufwand	Ertrag
26	LAND- UND FORSTWIRTSCHAFTSDEPARTEMENT	29'418'374.23	27'227'262.05	29'651'000	26'657'000	29'279'024.00	26'693'240.17
	Netto Aufwand		2'191'112.18		2'994'000		2'585'783.83
2610	ALLGEMEINER AUFWAND SEKRETARIAT	275'159.50	19'250.00	320'000	20'000	295'305.35	19'250.00
300.00	Sitzungsgelder, Kurse	10'288.50		5'000		5'175.80	
301.00	Besoldungen	52'090.75		89'000		84'305.25	
303.00	Arbeitgeberbeiträge Sozialversicherungen	4'286.50		8'000		12'378.80	
304.00	Arbeitgeberbeiträge Versicherungskasse	4'791.25		6'000		9'911.05	
305.00	Personalversicherungen	226.15		1'000		548.80	
310.00	Bürospesen, Drucksachen, Inserate	7'196.30		8'000		7'648.35	
318.00	Investitionskreditkasse	39'229.25		40'000		38'950.75	
365.00	Umsetzung Agrarpolitik	74'852.80		80'000		68'437.55	
390.00	Interne Verrechnung EDV-Kosten	62'198.00		63'000		47'949.00	
390.02	Interne Verrechnung Oberforstamt	20'000.00		20'000		20'000.00	
431.00	Gebühren		4'250.00		5'000		4'250.00
490.00	Interne Verrechnung Betriebsberatung		15'000.00		15'000		15'000.00
2611	ÖQV-BEITRÄGE	424'560.80	346'833.00	595'000	510'000	660'372.40	501'128.00
318.00	Allgemeine Kontrolltätigkeit	9'074.80		15'000		33'962.40	
365.00	Kantonsbeiträge	68'653.00		70'000		125'282.00	
370.00	Bundesbeiträge	346'833.00		510'000		501'128.00	
470.00	Bundesbeiträge für Dritte		346'833.00		510'000		501'128.00
2612	FÖRDERUNG DER VIEHZUCHT	221'731.85		236'000		234'924.45	
319.00	Grossviehschauen in Appenzell und Oberegg	46'859.45		45'000		42'735.40	
319.01	Kleinviehschauen	4'703.80		5'000		3'986.80	
319.02	Vieh-, Landwirtschafts- und Gartenbauzählung	1'722.60		2'000		1'540.00	
365.00	Rindviehzuchtprämien	25'703.00		25'000		23'209.50	
365.01	Kleinviehzuchtprämien	5'945.00		9'000		4'327.50	
365.07	Beiträge Viehversicherung	13'082.00		18'000		14'379.85	
365.08	Beiträge Hagelversicherung	2'301.50		2'000		2'045.80	
365.09	Viehabsatz Grossvieh	121'414.50		130'000		142'699.60	

Kanton Appenzell Innerrhoden

Konto	Institutionelle Gliederung Laufende Rechnung	Rechnung 2014		Voranschlag 2014		Rechnung 2013	
		Aufwand	Ertrag	Aufwand	Ertrag	Aufwand	Ertrag
2616	BUNDESBEITRÄGE FÜR DRITTE	21'624'664.90	21'624'664.90	20'400'000	20'400'000	22'192'138.00	22'192'138.00
376.00	TEP-Beiträge					5'859'754.00	
376.01	Hangbeiträge	2'723'186.15		1'200'000		1'334'576.00	
376.02	Sömmerungsbeiträge	1'248'313.45		1'200'000		1'110'071.00	
376.03	Flächenbezogene Beiträge	17'653'165.30		18'000'000		7'588'534.00	
376.04	Rauhfuttermittelverzehrende GVE					6'299'203.00	
470.06	TEP-Beiträge						5'859'754.00
470.07	Hangbeiträge		2'723'186.15		1'200'000		1'334'576.00
470.08	Sömmerungsbeiträge		1'248'313.45		1'200'000		1'110'071.00
470.09	Flächenbezogene Beiträge		17'653'165.30		18'000'000		7'588'534.00
470.10	Rauhfuttermittelverzehrende GVE						6'299'203.00
2617	LANDSCHAFTSQUALITÄTS-BEITRÄGE	536'586.00	478'476.00	1'340'000	1'200'000		
318.00	Allgemeine Kontrolltätigkeit	5'000.00		20'000			
365.00	Kantonsbeiträge	53'110.00		120'000			
370.00	Bundesbeiträge	478'476.00		1'200'000			
470.00	Bundesbeiträge für Dritte		478'476.00		1'200'000		
2618	MILCHWIRTSCHAFT	6'171.35	500.00	10'000	1'000	6'442.50	400.00
318.00	Kontroll- und Laborkosten	1'718.25		3'000		2'873.05	
366.00	Molkenprämierungen	4'453.10		7'000		3'569.45	
431.00	Dienstleistungen		500.00		1'000		400.00

Kanton Appenzell Innerrhoden

Konto	Institutionelle Gliederung Laufende Rechnung	Rechnung 2014		Voranschlag 2014		Rechnung 2013	
		Aufwand	Ertrag	Aufwand	Ertrag	Aufwand	Ertrag
2620	BETRIEBSBERATUNG	517'861.28	143'683.00	520'000	161'000	476'898.05	113'758.00
301.00	Besoldungen	369'537.00		359'000		330'574.85	
303.00	Arbeitgeberbeiträge Sozialversicherungen	29'868.00		31'000		27'338.70	
304.00	Arbeitgeberbeiträge Versicherungskasse	23'641.95		24'000		22'830.15	
305.00	Personalversicherungen	1'580.70		2'000		1'306.85	
310.00	Bürospesen, Drucksachen	5'484.30		11'000		9'866.90	
317.00	Reise- und Spesenentschädigung	8'402.20		7'000		10'275.50	
318.00	Honorare externer Fachstellen	39'805.28		50'000		55'669.50	
319.00	Pflanzenschutzmassnahmen	24'041.85		20'000		3'835.60	
319.01	Bienenzuchtberatung	500.00		1'000		200.00	
390.00	Interne Verrechnung Sekretariat	15'000.00		15'000		15'000.00	
434.00	Gebühren Tierschutzmassnahmen		650.00		1'000		725.00
434.01	Abzüge für Administration		65'000.00		65'000		65'000.00
434.02	Dienstleistungen		28'033.00		45'000		48'033.00
490.01	Interne Verrechnung Naturschutz		25'000.00		25'000		
490.02	Interne Verrechnung Vermessung		25'000.00		25'000		
2621	RESSOURCENPROJEKT (AMMONIAK)	326'776.95	252'229.85	460'000	360'000	282'443.60	216'763.15
318.00	Allgemeine Kontrolltätigkeit	11'489.65		10'000		11'489.65	
365.00	Kantonsbeiträge	63'057.45		90'000		54'190.80	
370.00	Bundesbeiträge	252'229.85		360'000		216'763.15	
470.00	Bundesbeiträge für Dritte		252'229.85		360'000		216'763.15
2622	VETERINÄRWESEN/TIERSEUCHEN- BEKÄMPFUNG	305'854.65	28'056.80	336'000	30'000	271'365.10	3'560.95
318.00	Veterinärkontrolle					317.95	
319.01	Tierschutzvollzug	414.30		1'000		215.00	
351.00	Aufwandanteil Veterinäramt Appenzell A.Rh.	203'583.75		227'000		169'727.50	
351.01	Entschädigung Kantonstierarzt-STV.	1'239.00		3'000		1'713.50	
380.00	Einlage Tierseuchenkasse	100'617.60		105'000		99'391.15	
431.00	Gebühren Milchliefer Sperre		3'056.80		5'000		3'560.95
490.01	Interne Verrechnungen Dienstleistungen (erbracht)		25'000.00		25'000		

Kanton Appenzell Innerrhoden

Konto	Institutionelle Gliederung Laufende Rechnung	Rechnung 2014		Voranschlag 2014		Rechnung 2013	
		Aufwand	Ertrag	Aufwand	Ertrag	Aufwand	Ertrag
2623	KANTONALE TIERSEUCHENKASSE	372'429.25	372'429.25	383'000	383'000	434'055.50	434'055.50
310.00	Anschaffungen, Drucksachen, Telephon	8'617.85		8'000		9'144.55	
319.00	Verschiedenes	3'537.45		4'000		3'396.25	
319.01	Überwachung Import/Export	40.00		1'000		388.00	
364.00	TMF Extraktionswerk Bazenheid, Defizitbeitrag	50'668.65		68'000		27'580.30	
365.00	Bekämpfung von Seuchen	75'610.70		150'000		393'546.40	
380.00	Fondseinlage (2510.06)	208'954.60		127'000			
390.01	Interne Verrechnung Dienstleistungen (bezogen)	25'000.00		25'000			
410.00	Viehhandelspatentgebühren		-4'791.90		2'000		14'208.90
410.01	Verkauf Begleitdokumente		2'920.00		2'000		2'577.00
425.00	Verrechneter Zinsertrag		1'141.10		1'000		1'158.65
431.01	Verschiedene Gebühren		10'436.00		1'000		1'030.00
434.00	Gebühren Import/Export		2'436.10		2'000		4'001.75
461.00	Kantonsbeiträge		100'617.60		105'000		99'391.15
462.00	Bezirksbeiträge		100'617.60		105'000		99'391.15
469.00	Beiträge der Tierbesitzer		143'545.25		150'000		180'706.05
469.01	Sömmerungsgebühren		11'482.50		11'000		9'625.50
469.02	Hundetaxen		4'025.00		4'000		4'440.00
480.00	Fondsentnahme (2510.06)						17'525.35
2626	LANDWIRTSCHAFTLICHE BERUFSSCHULE	39'730.00	40'647.60	105'000	10'000	159'828.35	56'020.47
301.00	Besoldungen					27'552.50	
303.00	Arbeitgeberbeiträge Sozialversicherungen					4'363.40	
304.00	Arbeitgeberbeiträge Versicherungskasse					2'915.70	
305.00	Personalversicherungen					184.45	
310.00	Bürospesen, Drucksachen					228.90	
317.00	Reisespesen					1'675.00	
366.00	Schulgeldbeiträge	39'730.00		105'000		122'908.40	
451.00	Kostenanteil St. Gallen						20'466.75
460.00	Bundesbeitrag		40'647.60		10'000		35'553.72
2628	BEITRÄGE	60'939.00		52'000		47'551.90	
365.00	Private Institutionen	60'939.00		52'000		47'551.90	

Kanton Appenzell Innerrhoden

Konto	Institutionelle Gliederung Laufende Rechnung	Rechnung 2014		Voranschlag 2014		Rechnung 2013	
		Aufwand	Ertrag	Aufwand	Ertrag	Aufwand	Ertrag
2630	LANDW. LIEGENSCHAFTEN, ALPEN UND WEIDEN, WALDUNGEN	354'371.10	85'504.25	344'000	86'000	305'059.60	81'431.80
314.00	Unterhalt der Gebäude	284'598.65		270'000		267'170.75	
315.00	Wald: Kulturen, Arbeits- und Fuhrlohne	4'462.25		8'000		4'068.35	
318.00	Versicherungsprämien	5'858.80		6'000		5'590.45	
319.00	Boden- und Wegverbesserungen	59'451.40		60'000		28'230.05	
423.00	Miet- und Pachtzinsen		52'269.00		56'000		58'430.10
423.01	Einschreibtaxen Gemeinalpen		15'042.00		15'000		14'850.00
435.00	Holznutzung		18'193.25		15'000		8'151.70
2640	ÜBERTRÄGE		1'040'000.00		1'040'000		1'040'000.00
490.00	Übertrag Grundstückgewinnsteuer		1'040'000.00		1'040'000		1'040'000.00
2644	HOCH- UND TIEFBAUTEN	2'089'133.00	1'865'661.20	1'950'000	1'517'000	1'571'699.00	1'129'767.45
365.00	Kantonsbeiträge	404'605.00		550'000		448'875.00	
370.00	Bundesbeiträge	983'923.00		850'000		638'949.00	
372.00	Bezirksbeiträge	575'605.00		425'000		358'875.00	
390.00	Interne Verrechnung Oberforstamt	125'000.00		125'000		125'000.00	
431.00	Gebühren		7'748.00		18'000		10'151.55
436.00	Rückerstattungen		4'163.20		4'000		4'830.90
439.00	Strassenrechnung, Flur- und Güterstrassen		294'222.00		220'000		116'961.00
470.00	Bundesbeiträge für Dritte		983'923.00		850'000		638'949.00
472.00	Bezirksbeiträge für Dritte		575'605.00		425'000		358'875.00

Kanton Appenzell Innerrhoden

Konto	Institutionelle Gliederung Laufende Rechnung	Rechnung 2014		Voranschlag 2014		Rechnung 2013	
		Aufwand	Ertrag	Aufwand	Ertrag	Aufwand	Ertrag
2650	OBERFORSTAMT	284'814.35	162'519.90	348'000	178'000	377'481.25	223'134.45
301.00	Besoldungen	216'244.00		215'000		277'969.65	
303.00	Arbeitgeberbeiträge Sozialversicherungen	17'645.35		19'000		23'024.25	
304.00	Arbeitgeberbeiträge Versicherungskasse	20'821.60		20'000		26'948.25	
305.00	Personalversicherungen	1'238.70		2'000		1'503.80	
310.00	Bürospesen, Drucksachen, Inserate	11'023.00		12'000		17'051.25	
311.00	Büromaschinen, Mobiliar, Instrumente	4'604.50		5'000			
317.00	Reiseentschädigungen	8'262.10		15'000		10'730.10	
318.00	Inventarisierung des Waldbestandes	4'975.10		60'000		20'253.95	
431.00	Gebühren		2'213.50		1'000		6'400.25
434.01	Arbeiten für Dritte		306.40		5'000		734.20
460.00	Bundesbeiträge Inventarisierung des Waldbestandes				12'000		6'000.00
490.00	Interne Verrechnung Hoch- und Tiefbauten		125'000.00		125'000		125'000.00
490.01	Interne Verrechnung Naturschutz						25'000.00
490.02	Interne Verrechnung Vermessung						25'000.00
490.03	Interne Verrechnung Wohnbausanierung		15'000.00		15'000		15'000.00
490.04	Interne Verrechnung Sekretariat		20'000.00		20'000		20'000.00
2652	REVIERFÖRSTER, PFLANZGARTEN	361'962.35	5'554.65	376'000	6'000	373'066.45	6'702.55
301.00	Besoldungen	254'138.35		259'000		262'850.75	
303.00	Arbeitgeberbeiträge Sozialversicherungen	20'683.60		23'000		21'818.10	
304.00	Arbeitgeberbeiträge Versicherungskasse	19'721.00		20'000		21'825.15	
305.00	Personalversicherungen	9'373.05		16'000		10'312.55	
310.00	Bürospesen, Drucksachen	3'192.95		5'000		3'370.45	
311.00	Maschinen, Mobiliar, Instrumente	9'208.90		6'000		3'450.55	
313.00	Pflanzenankauf	5'644.10		6'000		6'671.50	
314.00	Unterhalt Pflanzgarten	1'961.00		2'000		3'225.70	
317.00	Spesenentschädigung	38'039.40		39'000		39'541.70	
435.00	Planzenverkauf		5'554.65		6'000		6'702.55
2654	HOLZSCHLAGGEBÜHREN		35'010.45		50'000		38'308.35
439.00	Öffentliche Waldungen		17'034.55		20'000		17'750.50
439.01	Privatwaldungen		17'975.90		30'000		20'557.85

Kanton Appenzell Innerrhoden

Konto	Institutionelle Gliederung Laufende Rechnung	Rechnung 2014		Voranschlag 2014		Rechnung 2013	
		Aufwand	Ertrag	Aufwand	Ertrag	Aufwand	Ertrag
2656	WALDPFLEGE UND BEWIRTSCHAFTUNGSMASSNAHMEN, STRUKTURVERBESSERUNGEN	404'908.80	242'870.50	340'000	210'000	123'710.95	70'222.85
365.00	Kantonsbeiträge	162'038.30		130'000		53'488.10	
370.00	Bundesbeiträge	242'870.50		210'000		63'036.75	
372.00	Bezirksbeiträge					7'186.10	
470.00	Bundesbeiträge für Dritte		242'870.50		210'000		63'036.75
472.00	Bezirksbeiträge für Dritte						7'186.10
2657	EFFOR 2	12'820.00	12'820.00	5'000	5'000	6'638.00	6'638.00
370.00	Bundesbeitrag	12'820.00		5'000		6'638.00	
470.00	Bundesbeitrag für Dritte		12'820.00		5'000		6'638.00
2658	FORSTLICHE AUS-, FORT- UND WEITERBILDUNG	12'720.75		16'000		12'491.20	
319.00	Fort- und Weiterbildung Forstpersonal	650.00		3'000		1'287.00	
365.00	Försterschule Maienfeld	12'070.75		13'000		11'204.20	
2660	NATUR- UND LANDSCHAFTSSCHUTZ	673'124.20	270'000.10	727'000	270'000	731'111.65	270'000.00
318.00	Inventarisierung Naturschutzzonen	63'171.60		32'000		33'774.50	
365.00	Kantonsbeiträge	314'952.50		400'000		402'337.15	
375.00	Bundesbeiträge	270'000.10		270'000		270'000.00	
390.00	Interne Verrechnung Landw. Beratung	25'000.00		25'000		25'000.00	
470.00	Bundesbeiträge		270'000.10		270'000		270'000.00
2680	NACHFÜHRUNG DER AMTLICHEN VERMESSUNG	137'952.55	10'425.00	155'000	10'000	101'462.25	9'950.00
310.00	Übersichtsplan	7'641.20		10'000		7'801.80	
318.00	Amtliche Vermessung	94'944.90		100'000		86'870.85	
318.01	Kantonale Fixpunkte	5'343.50		10'000		6'789.60	
318.02	Unterhalt der Kantonsgrenze	5'022.95		10'000			
390.00	Interne Verrechnung Landw. Beratung	25'000.00		25'000			
431.00	Vermessungsgebühren		10'425.00		10'000		9'850.00
450.00	Bundesbeitrag						100.00

Kanton Appenzell Innerrhoden

Konto	Institutionelle Gliederung Laufende Rechnung	Rechnung 2014		Voranschlag 2014		Rechnung 2013	
		Aufwand	Ertrag	Aufwand	Ertrag	Aufwand	Ertrag
2682	ERNEUERUNG DER AMTLICHEN VERMESSUNG		84'700.00	200'000	85'000	191'659.75	132'340.00
318.00	Amtliche Vermessung			200'000		158'000.00	
318.02	Unterhalt der Kantonsgrenze					8'659.75	
390.00	Interne Verrechnung Betriebsberatung					25'000.00	
450.00	Bundesbeitrag		84'700.00		85'000		119'000.00
452.00	Bezirksbeiträge						13'340.00
2683	ÖREB-KATASTER	4'860.00		10'000			
310.00	Einführung und Betrieb	4'860.00		10'000			
2684	AUFSICHT ÜBER DIE AMTLICHE VERMESSUNG	38'025.30		75'000		58'616.80	
318.00	Verifikationsdienst	38'025.30		75'000		58'616.80	
2686	DATENABGABE		25'885.60		21'000		33'498.65
435.00	Gebühren Übersichtspläne				1'000		
435.01	Gebühren Dauerbenützer		11'365.25		15'000		16'215.95
435.02	Gebühren gelegentliche Benützer		14'520.35		5'000		17'282.70
2688	FACHSTELLE GIS	225'716.30	75'500.00	253'000	75'000	244'701.90	75'500.00
311.03	Betriebskosten	225'716.30		235'000		244'701.90	
318.00	Dienstleistungen durch Dritte			18'000			
434.00	Benützungsgebühren		75'500.00		75'000		75'500.00
2690	SANIERUNG DER WOHNVERHÄLTNISSE IM BERGGEBIET	105'500.00	4'040.00	95'000	29'000	120'000.00	38'672.00
366.00	Kantonsbeiträge	60'960.00		54'000		70'000.00	
372.00	Bezirksbeiträge an Dritte	29'540.00		26'000		35'000.00	
390.00	Interne Verrechnung Oberforstamt	15'000.00		15'000		15'000.00	
436.00	Rückerstattungen		-25'500.00		3'000		3'672.00
472.00	Bezirksbeiträge für Dritte		29'540.00		26'000		35'000.00

Kanton Appenzell Innerrhoden

Konto	Institutionelle Gliederung Laufende Rechnung	Rechnung 2014		Voranschlag 2014		Rechnung 2013	
		Aufwand	Ertrag	Aufwand	Ertrag	Aufwand	Ertrag
27	VOLKSWIRTSCHAFTSDEPARTEMENT	6'898'210.70	4'360'389.43	7'163'000	4'200'500	6'111'371.08	4'390'568.08
	Netto Aufwand		2'537'821.27		2'962'500		1'720'803.00
2700	ALLGEMEINER AUFWAND DEPARTEMENT	1'947'507.55	236'444.30	2'166'000	212'000	1'870'564.53	235'380.55
301.00	Besoldungen	1'228'270.80		1'268'000		1'185'707.45	
303.00	Arbeitgeberbeiträge Sozialversicherungen	99'629.20		111'000		98'329.25	
304.00	Arbeitgeberbeiträge Versicherungskasse	100'200.50		101'000		97'849.55	
305.00	Personenversicherungen	5'244.05		8'000		4'630.15	
309.00	Aus- und Weiterbildung	17'861.20		12'000		12'280.20	
310.00	Bürospesen, Drucksachen	27'109.90		35'000		29'149.75	
311.00	Büromaschinen, Mobiliar	565.90		20'000		8'006.15	
317.00	Reise- und Spesenentschädigungen	6'724.70		6'000		5'649.65	
319.00	Verschiedene Aufwendungen	25'069.20		20'000		9'048.55	
351.01	Entschädigung an SG für WEG-Geschäfte	2'870.20		4'000		3'486.00	
365.00	Beiträge an Institutionen	11'921.55		18'000		10'274.90	
365.01	Neue Regionalpolitik (NRP) Kantonsbeitrag	83'180.35		235'000		88'130.43	
365.02	Beiträge WEG	12'990.00		14'000		12'767.50	
365.03	Neue Regionalpolitik (NRP) Bundesbeitrag	175'000.00		200'000		175'000.00	
390.00	Interne Verrechnung EDV-Kosten	150'870.00		114'000		130'255.00	
431.00	Kanzleigebühren		500.00				
434.00	Sonstige Dienstleistungen		49'500.00				48'960.00
460.00	Eingang Bundesbeitrag Neue Regionalpolitik (NRP)		175'000.00		200'000		175'000.00
490.00	Verrechnung Personalaufwand RAV		11'444.30		12'000		11'420.55
2702	WIRTSCHAFTSFÖRDERUNG	175'000.00		175'000		175'000.00	
380.00	Zuwendung an Fonds Wirtschaftsförderung (2511.36)	100'000.00		100'000		100'000.00	
380.01	Zuwendung an Fonds Wirtschaftsförderung Landwirtschaft (2511.35)	75'000.00		75'000		75'000.00	

Kanton Appenzell Innerrhoden

Konto	Institutionelle Gliederung Laufende Rechnung	Rechnung 2014		Voranschlag 2014		Rechnung 2013	
		Aufwand	Ertrag	Aufwand	Ertrag	Aufwand	Ertrag
2708	ÖFFENTLICHER VERKEHR	3'101'496.20	1'156'518.00	3'232'000	1'209'000	2'384'339.65	1'187'489.00
361.00	Verkehrsausschuss und Verkehrsrat			5'000			
365.00	Appenzeller Bahnen	1'180'231.00		1'202'000		1'140'465.00	
365.01	Postauto Ostschweiz	529'062.00		524'000		478'135.00	
365.03	Appenzeller Bahnen, Technische Erneuerungen	490'347.00		486'000		447'525.00	
365.04	Tarifverbund Ostwind	1'176.20		95'000		90'250.80	
365.05	Projekte OeV	680.00		20'000		17'023.85	
365.07	Appenzeller Bahnen, Durchmesserlinie	900'000.00		900'000		210'940.00	
436.00	Appenzeller Bahnen, Darlehensrückzahlung		111'000.00		111'000		110'606.00
462.00	Bezirksbeiträge		1'045'518.00		1'098'000		1'022'883.00
480.00	Auflösung Rückstellung (2020.27.05)						54'000.00
2710	TOURISMUS	300'000.00		305'000		303'279.20	
365.02	Mountain-Bike-Routen			5'000		3'279.20	
390.00	Zuwendung an Fonds Tourismusförderung	300'000.00		300'000		300'000.00	
2711	FONDS FÜR TOURISMUSFÖRDERUNG	866'200.00	866'200.00	830'000	830'000	885'455.00	885'455.00
365.00	Beiträge an Tourismusorg. und Projekte	866'200.00		830'000		856'405.90	
380.00	Fondseinlage (2510.16)					29'049.10	
469.00	Beiträge von Beherbergungsbetrieben		384'094.20		370'000		371'851.60
469.01	Beiträge von Gastwirtschaftsbetrieben		49'560.00		48'000		51'053.40
469.02	Beiträge von tourismusinteressierten Betrieben		115'691.00		93'000		102'050.00
480.00	Fondsentnahme (2510.16)		16'854.80				
480.01	Auflösung Rückstellung (2020.27.04)				19'000		60'500.00
490.00	Beiträge des Kantons		300'000.00		300'000		300'000.00
2712	HANDELSREGISTER	18'165.15	259'939.00	23'000	278'000	18'969.75	238'059.00
350.00	Anteil Bund an den HR-Gebühren	18'165.15		23'000		18'969.75	
431.00	HR-Gebühren		214'439.00		220'000		193'419.00
431.01	Notariatsgebühren		45'500.00		58'000		44'640.00
2720	STIFTUNGSAUFSICHT		5'400.00		2'000		8'450.00
431.00	Aufsichts-Gebühren		5'400.00		2'000		8'450.00
2726	BETREIBUNGS- UND KONKURSWESEN		218'849.78		200'000		157'269.81
431.00	Gebühren Betreibungs- und Konkursamt Appenzell		194'490.73		200'000		157'269.81
431.01	Gebühren Betreibungsamt Obereg		24'359.05				

Kanton Appenzell Innerrhoden

Konto	Institutionelle Gliederung Laufende Rechnung	Rechnung 2014		Voranschlag 2014		Rechnung 2013	
		Aufwand	Ertrag	Aufwand	Ertrag	Aufwand	Ertrag
2728	GRUNDBUCHWESEN	17'846.50	1'304'246.70	40'000	1'154'000	24'056.45	1'355'836.77
318.00	Grundbuchinspektorat	-1'054.00		10'000		2'241.50	
318.01	Grundbuchbereinigung			10'000			
360.00	Mehrwertsteuer Grundbuchamt	18'900.50		20'000		21'814.95	
431.00	Handänderungssteuer		778'845.20		720'000		768'724.40
431.01	Gebühren Grundpfandrechte		169'246.20		160'000		178'172.25
431.02	Gebühren Kaufverträge		251'282.35		200'000		303'983.55
431.03	Gebühren Grundbucheinträge		30'285.00		22'000		32'820.00
431.04	Gebühren Beurkunden, Verträge etc.		47'830.00		32'000		43'605.00
431.05	Inkassogebühren		26'757.95		20'000		28'531.57
2735	ERBSCHAFTSWESEN	4'774.20	71'232.90	2'000	80'000	2'630.00	87'713.55
300.00	Sitzungsgelder	4'774.20		2'000		2'630.00	
431.00	Gebühren		71'232.90		80'000		87'713.55
2785	ARBEITSAMT	232'978.00	7'315.65	158'000	3'500	216'906.00	4'743.90
351.00	Entsch. an AR für Arbeitsinspektorat / Flankierende Massnahmen / Schwarzarbeit	37'800.00		38'000		37'760.00	
363.00	Kantonsbeitrag Jahresplätze AVIG	195'178.00		120'000		179'146.00	
431.00	EKAS-Entschädigung				1'000		
431.01	Gebühren		7'315.65		2'500		4'743.90
2790	ARBEITSVERMITTLUNG	234'243.10	234'243.10	232'000	232'000	230'170.50	230'170.50
318.00	Dienstleistungen Dritter	222'798.80		220'000		218'749.95	
390.00	Verrechnung Personalaufwand VD	11'444.30		12'000		11'420.55	
450.00	Bundesbeitrag		234'243.10		232'000		230'170.50

Kanton Appenzell Innerrhoden

Konto	Institutionelle Gliederung Investitionsrechnung	Rechnung 2014		Voranschlag 2014		Rechnung 2013	
		Ausgaben	Einnahmen	Ausgaben	Einnahmen	Ausgaben	Einnahmen
50	BAU- UND UMWELTDEPARTEMENT / HOCHBAUTEN	14'440'954.47	13'068'381.62	16'250'000	8'900'000	7'687'048.50	679'198.45
	Netto Ausgaben		1'372'572.85		7'350'000		7'007'850.05
5002	BÜRGERHEIM	121'076.05		200'000		195'128.60	
503.00	Aufwendungen	121'076.05		200'000		195'128.60	
5006	GYMNASIUM APPENZELL	438'324.55	193'546.80	250'000		747'404.75	497'404.75
503.00	Aufwendungen	353'824.55		250'000		523'208.75	
503.10	Sanierung Heizung	84'500.00				224'196.00	
669.00	Auflösung von Rückstellungen		193'546.80				497'404.75
5007	SPITAL UND PFLEGEHEIM APPENZELL	12'395'390.05	11'700'840.50	13'200'000	8'900'000	4'112'489.55	
564.00	Aufwendungen	694'549.55		1'000'000		112'489.55	
564.10	Neubau Alters- und Pflegezentrum	11'700'840.50		12'000'000		1'192'912.95	
564.12	Traforaum			200'000			
580.01	Bildung Rückstellung Alters- und Pflegezentrum					2'807'087.05	
669.01	Auflösung Rückstellung Alters- und Pflegezentrum		11'700'840.50		8'900'000		
5008	ALTERSHEIM TORFNEST OBEREGG	100'000.00		100'000		187'853.00	87'853.00
503.00	Aufwendungen	100'000.00		100'000		187'853.00	
669.00	Auflösung von Rückstellungen						87'853.00
5009	ALTES ZEUGHAUS	1'086'477.77	1'086'477.77			1'900'000.00	
503.01	Neubau Archiv- und Serverraum	1'086'477.77				1'900'000.00	
669.00	Auflösung von Rückstellungen		1'086'477.77				
5011	KAPUZINERKLOSTER			500'000		250'000.00	
503.00	Aufwendungen			500'000		107'405.25	
580.00	Bildung Rückstellung					142'594.75	
5013	HALLENBAD	299'686.05	87'516.55	2'000'000		294'172.60	93'940.70
503.00	Beitrag an Projektierungskosten Hallenbad	299'686.05				294'172.60	
503.01	Hallenbad			2'000'000			
662.00	Bezirksbeitrag		87'516.55				93'940.70

Kanton Appenzell Innerrhoden

Konto	Institutionelle Gliederung Investitionsrechnung	Rechnung 2014		Voranschlag 2014		Rechnung 2013	
		Ausgaben	Einnahmen	Ausgaben	Einnahmen	Ausgaben	Einnahmen
51	BAU- UND UMWELTDEPARTEMENT / TIEFBAUTEN, DIVERSES	1'217'882.33	355'570.00	1'300'000	578'000	1'893'161.95	584'975.75
	Netto Ausgaben		862'312.33		722'000		1'308'186.20
5130	BACHVERBAUUNGEN/WUHRUNGEN	686'512.33		900'000	348'000	920'844.10	
501.00	Aufwendungen	541'546.03		900'000		654'492.20	
501.01	Naturgefahrenkarten	5'164.40				24'752.25	
501.04	Hochwasserschutz Weissbad	78'809.20				17'773.60	
501.05	Bauherrenunterstützung	59'781.55				73'826.05	
501.06	Stauanlagen	1'211.15					
580.00	Bildung Rückstellung					150'000.00	
660.00	Bundesbeitrag				248'000		
669.00	Anstösserbeiträge				100'000		
5134	SANIERUNG DEPONIE			20'000			
501.01	Sanierung ARA Deponie List			20'000			
5152	ENTWÄSSERUNGSPLANUNG					37'342.10	
501.00	Entwässerungsplanung					37'342.10	
5155	ENERGIE	531'370.00	355'570.00	380'000	230'000	785'330.00	435'330.00
560.01	Bundesbeitrag aus Teilzweckbindung CO2-Abgabe	331'370.00		180'000		285'330.00	
566.00	Förderung "Erneuerbare Energieträger" und "Rationelle Energieversorgung"	200'000.00		200'000		500'000.00	
660.00	Bundesbeitrag		24'200.00		50'000		150'000.00
660.01	Bundesbeitrag aus Teilzweckbindung CO2-Abgabe		331'370.00		180'000		285'330.00
5160	TIERKÖRPERSAMMELSTELLE TKS					149'645.75	149'645.75
501.00	Aufwendungen					149'645.75	
669.00	Auflösung Rückstellung						149'645.75

Kanton Appenzell Innerrhoden

Konto	Institutionelle Gliederung Investitionsrechnung	Rechnung 2014		Voranschlag 2014		Rechnung 2013	
		Ausgaben	Einnahmen	Ausgaben	Einnahmen	Ausgaben	Einnahmen
55	JUSTIZ-, POLIZEI- UND MILITÄRDEPARTEMENT					109'757.50	109'757.50
5500	KANTONSPOLIZEI					109'757.50	109'757.50
506.00	Pol Inf (IPS)					73'257.50	
506.02	KNZ Umschaltung					36'500.00	
669.00	Auflösung von Rückstellungen						109'757.50
56	LAND- UND FORSTWIRTSCHAFTSDEPARTEMENT					28'946.95	28'946.95
5600	SEEALP					28'946.95	28'946.95
503.00	Aufwendungen					28'946.95	
669.00	Auflösung von Rückstellungen						28'946.95
68	ABSCHREIBUNGEN		11'234'885.18		2'355'000		5'316'036.25
	Netto Einnahmen	11'234'885.18		2'355'000		5'316'036.25	
6800	ÜBERNAHME DER ABSCHREIBUNGEN		11'234'885.18		2'355'000		5'316'036.25
681.00	Allgemeine Verwaltung		10'372'572.85		2'191'000		4'007'850.05
681.01	Bau- und Umwelt		862'312.33		164'000		1'308'186.20

Kanton Appenzell Innerrhoden

Artengliederung		Rechnung 2014		Voranschlag 2014		Rechnung 2013	
		Aufwand	Ertrag	Aufwand	Ertrag	Aufwand	Ertrag
3	AUFWAND	158'109'351.09		146'332'300		149'344'658.78	
30	PERSONALAUFWAND	21'538'755.07		21'607'500		21'493'787.60	
300	Behörden, Kommissionen und Richter	1'161'759.61		1'171'500		1'100'706.80	
301	Löhne des Verwaltungs- und Betriebspersonals	17'016'298.65		16'949'000		16'635'636.80	
302	Ergänzungsrenten			7'000			
303	Sozialversicherungsbeiträge	1'449'775.05		1'539'000		1'432'213.40	
304	Personalversicherungsbeiträge	1'545'394.35		1'465'000		1'506'654.10	
305	Unfall- und Krankenversicherungsbeiträge	129'954.60		189'000		119'347.30	
306	Dienstkleider, Wohnungs- und Verpflegungszulagen	123'569.81		155'000		95'766.13	
309	Übriges	112'003.00		132'000		603'463.07	
31	SACHAUFWAND	11'630'649.00		12'380'500		11'412'354.37	
310	Büro- und Schulmaterialien, Drucksachen	1'220'273.82		1'507'200		1'259'626.40	
311	Mobilien, Maschinen, Fahrzeuge	3'070'672.84		3'172'000		2'925'782.17	
312	Wasser, Energie und Heizmaterialien	255'149.60		225'000		266'493.85	
313	Verbrauchsmaterialien	370'648.05		402'000		406'538.60	
314	Dienstleistungen Dritter für den baulichen Unterhalt	1'217'842.05		1'339'000		1'166'285.16	
315	Dienstleistungen Dritter für den übrigen Unterhalt	18'960.15		18'000		16'336.90	
316	Mieten, Pachten und Benützungskosten	605'232.83		623'000		606'066.85	
317	Spesenentschädigungen	480'812.02		499'000		534'439.67	
318	Dienstleistungen und Honorare	3'036'957.39		3'277'300		2'976'687.18	
319	Übriges	1'354'100.25		1'318'000		1'254'097.59	
32	PASSIVZINSEN	17'713.05		37'000		16'959.70	
321	Kurzfristige Schulden	6'454.80		14'000		5'720.20	
323	Sonderrechnungen	11'258.25		23'000		11'239.50	
33	ABSCHREIBUNGEN	11'234'885.18		2'355'000		5'316'036.25	
331	Verwaltungsvermögen, ordentl. Abschreibungen	11'234'885.18		2'355'000		5'316'036.25	
34	ANTEILE UND BEITRÄGE OHNE ZWECKBINDUNG	4'245'563.00		4'254'900		4'382'292.00	
341	Beiträge an Gemeinden	4'245'563.00		4'254'900		4'382'292.00	
35	ENTSCHÄDIGUNGEN AN GEMEINWESEN	855'736.54		838'000		875'840.69	
350	Bund	19'210.30		24'000		19'760.65	
351	Kantone	731'526.24		709'000		738'580.04	
352	Gemeinden	105'000.00		105'000		117'500.00	

Kanton Appenzell Innerrhoden

Artengliederung		Rechnung 2014		Voranschlag 2014		Rechnung 2013	
		Aufwand	Ertrag	Aufwand	Ertrag	Aufwand	Ertrag
36	EIGENE BEITRÄGE	72'229'022.58		72'407'400		72'538'298.88	
360	Bund	6'063'274.70		6'368'000		5'965'413.85	
361	Kantone	26'713'877.98		25'165'000		25'449'546.62	
362	Gemeinden	2'349'365.50		2'340'000		2'611'783.86	
363	Eigene Anstalten	17'569'801.45		17'548'400		18'858'061.03	
364	Gemischtwirtschaftl. Unternehmungen	530'469.55		529'000		484'534.70	
365	Private Institutionen	9'827'380.45		10'776'000		9'199'086.91	
366	Private Haushalte	9'174'852.95		9'681'000		9'969'871.91	
37	DURCHLAUFENDE BETRÄGE	25'182'556.27		24'686'000		24'645'912.83	
370	Bund	2'603'086.52		3'515'000		1'713'167.18	
372	Gemeinden	605'145.00		451'000		401'061.10	
375	Private Institutionen	270'000.10		270'000		270'000.00	
376	Private Haushalte	21'704'324.65		20'450'000		22'261'684.55	
38	EINLAGEN IN SPEZIALFINANZIERUNGEN UND STIFTUNGEN	3'894'400.59		765'000		1'794'589.05	
380	Einlagen in Spezialfinanzierungen und Stiftungen	3'894'400.59		765'000		1'794'589.05	
39	INTERNE VERRECHNUNGEN	7'280'069.81		7'001'000		6'868'587.41	
390	Interne Verrechnungen	7'280'069.81		7'001'000		6'868'587.41	

Kanton Appenzell Innerrhoden

Artengliederung		Rechnung 2014		Voranschlag 2014		Rechnung 2013	
		Aufwand	Ertrag	Aufwand	Ertrag	Aufwand	Ertrag
4	ERTRAG		158'806'663.35		140'455'000		149'794'071.15
40	STEUERN		50'063'714.36		41'300'000		52'558'086.04
400	Einkommens- und Vermögenssteuern		39'144'677.86		32'700'000		39'091'657.09
403	Vermögensgewinnsteuern		3'585'915.10		2'200'000		3'694'946.35
405	Erbschafts- und Schenkungssteuern		1'592'660.25		800'000		4'159'343.60
406	Besitz- und Aufwandsteuern		5'740'461.15		5'600'000		5'612'139.00
41	REGALIEN UND KONZESSIONEN		1'087'229.65		1'061'000		1'060'713.65
410	Regalien und Konzessionen		1'073'913.75		1'055'000		1'050'184.25
411	Regalien und Konzessionen		13'315.90		6'000		10'529.40
42	VERMÖGENSERTRÄGE		12'317'885.56		13'312'000		13'407'660.77
421	Guthaben		88'244.65		20'000		325'048.10
422	Anlagen des Finanzvermögens		1'020'982.46		794'000		577'809.57
423	Liegenschaftserträge des Finanzvermögens		293'992.45		269'000		261'829.45
425	Darlehen des Verwaltungsvermögens		1'141.10		1'000		1'158.65
426	Beteiligungen des Verwaltungsvermögens		7'450'000.00		8'774'000		8'774'125.00
427	Liegenschaftserträge des Verwaltungsvermögens		3'463'524.90		3'454'000		3'467'690.00
43	ENTGELTE		11'963'452.47		11'199'000		11'575'868.43
431	Gebühren für Amtshandlungen		6'060'582.28		5'469'000		5'941'348.75
432	Spital- und Heimtaxen, Kostgelder		746'122.50		662'000		770'247.35
434	Andere Benützungsgebühren, Dienstleistungen		786'532.90		580'000		698'509.90
435	Verkäufe		255'642.20		313'000		256'559.80
436	Rückerstattungen		99'932.70		128'000		129'378.40
437	Bussen		375'714.30		370'000		294'675.23
438	Eigenleistungen für Investitionen		149'242.05		60'000		119'920.70
439	Übrige		3'489'683.54		3'617'000		3'365'228.30
44	ANTEILE UND BEITRÄGE OHNE ZWECKBINDUNG		22'668'901.29		22'365'000		22'459'764.50
440	Anteile an Bundeseinnahmen		19'056'195.29		18'753'000		19'408'260.50
441	Anteile an Kantonseinnahmen		3'612'706.00		3'612'000		3'051'504.00
45	RÜCKERSTATTUNGEN VON GEMEINWESEN		3'238'425.44		2'698'000		2'876'201.89
450	Bund		511'938.55		465'000		354'159.75
451	Kantone		1'751'794.09		1'340'000		1'682'905.16
452	Gemeinden		974'692.80		893'000		839'136.98

Kanton Appenzell Innerrhoden

Artengliederung		Rechnung 2014		Voranschlag 2014		Rechnung 2013	
		Aufwand	Ertrag	Aufwand	Ertrag	Aufwand	Ertrag
46	BEITRÄGE FÜR EIGENE RECHNUNG		12'956'509.05		12'661'000		12'837'715.18
460	Bund		10'968'258.10		10'617'000		10'851'997.27
461	Kantone		100'617.60		105'000		99'391.15
462	Gemeinden		1'179'235.40		1'263'000		1'166'600.21
469	Übrige		708'397.95		676'000		719'726.55
47	DURCHLAUFENDE BETRÄGE		25'182'556.27		24'686'000		24'645'912.83
470	Bund		24'577'411.27		24'235'000		24'244'851.73
472	Gemeinden		605'145.00		451'000		401'061.10
48	ENTNAHMEN AUS SPEZIALFINANZIERUNGEN UND STIFTUNGEN		12'047'919.45		4'172'000		1'503'560.45
480	Entnahmen aus Spezialfinanzierungen und Stiftungen		12'047'919.45		4'172'000		1'503'560.45
49	INTERNE VERRECHNUNGEN		7'280'069.81		7'001'000		6'868'587.41
490	Interne Verrechnungen		7'280'069.81		7'001'000		6'868'587.41

Kanton Appenzell Innerrhoden

Artengliederung		Rechnung 2014		Voranschlag 2014		Rechnung 2013	
		Ausgaben	Einnahmen	Ausgaben	Einnahmen	Ausgaben	Einnahmen
5	AUSGABEN	15'658'836.80		17'550'000		9'718'914.90	
50	SACHGÜTER	2'732'076.75		3'970'000		4'528'500.60	
501	Tiefbauten	686'512.33		920'000		957'831.95	
503	Hochbauten	2'045'564.42		3'050'000		3'460'911.15	
506	Möbilien, Maschinen, Fahrzeuge					109'757.50	
56	EIGENE BEITRÄGE	12'926'760.05		13'580'000		2'090'732.50	
560	Bund	331'370.00		180'000		285'330.00	
564	Gemischtwirtschaftl. Unternehmungen	12'395'390.05		13'200'000		1'305'402.50	
566	Private Haushalte	200'000.00		200'000		500'000.00	
58	ÜBRIGE ZU AKTIVIERENDE AUSGABEN					3'099'681.80	
580	Bildung von Rückstellungen					3'099'681.80	
6	EINNAHMEN		24'658'836.80		11'833'000		6'718'914.90
66	BEITRÄGE FÜR EIGENE RECHNUNG		13'423'951.62		9'478'000		1'402'878.65
660	Bund		355'570.00		478'000		435'330.00
662	Gemeinden		87'516.55				93'940.70
669	Übrige		12'980'865.07		9'000'000		873'607.95
68	ÜBERNAHME DER ABSCHREIBUNGEN		11'234'885.18		2'355'000		5'316'036.25
681	Verwaltungsvermögen, ordentl. Abschreibungen		11'234'885.18		2'355'000		5'316'036.25

Kanton Appenzell Innerrhoden






Bestandesrechnung		Bestand	Veränderungen		Bestand
		per 31.12.2013	Zuwachs	Abgang	per 31.12.2014
1	AKTIVEN	140'382'633.73	505'365'938.52	511'960'540.02	133'788'032.23
10	FINANZVERMÖGEN	90'659'312.50	478'134'849.54	475'482'634.12	93'311'527.92
100	FLÜSSIGE MITTEL	7'125'562.40	271'113'526.68	272'185'490.91	6'053'598.17
1000	Kassa	26'152.80	1'616'314.75	1'607'851.45	34'616.10
1001	Postcheck	231'545.05	8'573'818.99	8'140'529.05	664'834.99
1002	Banken	4'681'220.19	257'481'227.57	260'250'466.05	1'911'981.71
1003	Dezentrale/Externe flüssige Mittel	2'186'644.36	3'442'165.37	2'186'644.36	3'442'165.37
101	GUTHABEN	80'392'107.22	204'019'462.41	202'487'107.61	81'924'462.02
1010	Vorschüsse	73'958.24	28'247'426.03	27'988'764.05	332'620.22
1011	Kontokorrente	13'529'395.82	117'509'584.70	116'579'005.04	14'459'975.48
1012	Steuern	29'317.80	229'718.65	177'159.65	81'876.80
1014	Beiträge von Gemeinwesen	3'628'851.69	4'076'611.69	3'628'851.69	4'076'611.69
1015	Andere Debitoren	8'130'583.67	13'956'121.34	14'113'327.18	7'973'377.83
1016	Fest- und Termingelder Festanlagen	55'000'000.00	40'000'000.00	40'000'000.00	55'000'000.00
102	ANLAGEN	2'892'144.28	78'061.35	560'537.00	2'409'668.63
1020	Festverzinsliche Wertpapiere	17'810.00		1'060.00	16'750.00
1021	Aktien und Anteilscheine	23.00	1.00	2.00	22.00
1022	IHG-Darlehen des Kantons	2'191'563.95	5'000.00	377'613.00	1'818'950.95
1023	Darlehen	495'332.43	70'939.35	105'820.95	460'450.83
1024	Liegenschaften	1.00			1.00
1025	Vorräte	187'413.90	2'121.00	76'041.05	113'493.85
103	TRANSITORISCHE AKTIVEN	249'498.60	2'923'799.10	249'498.60	2'923'799.10
1030	Zinsen	79'498.60	70'140.25	79'498.60	70'140.25
1039	Übrige transitorische Aktiven	170'000.00	2'853'658.85	170'000.00	2'853'658.85
15	VERWALTUNGSVERMÖGEN	49'723'321.23	27'231'088.98	36'477'905.90	40'476'504.31
150	SACHGÜTER	9'000'000.00		9'000'000.00	
1501	Hochbauten	9'000'000.00		9'000'000.00	
151	DARLEHEN UND BETEILIGUNGEN	30'000'000.00			30'000'000.00
1511	Dotationskapital APPKB	30'000'000.00			30'000'000.00
152	INVESTITIONSBEITRÄGE	10'723'321.23	27'231'088.98	27'477'905.90	10'476'504.31
1525	Spezialfinanzierungen	10'723'321.23	27'231'088.98	27'477'905.90	10'476'504.31

Kanton Appenzell Innerrhoden

Bestandesrechnung		Bestand	Veränderungen		Bestand
		per 31.12.2013	Zuwachs	Abgang	per 31.12.2014
2	PASSIVEN	140'382'633.73	387'124'574.65	393'719'176.15	133'788'032.23
20	FREMDKAPITAL	61'156'234.01	380'788'053.79	392'084'900.20	49'859'387.60
200	LAUFENDE VERPFLICHTUNGEN	16'570'291.35	369'857'867.89	361'440'851.25	24'987'307.99
2000	Kreditoren	9'324'747.78	91'954'403.15	87'457'760.65	13'821'390.28
2001	Steuern	2'812'006.51	267'868'713.80	268'514'205.60	2'166'514.71
2002	Depotgelder	627'859.10	356'130.95	363'394.75	620'595.30
2003	Kontokorrente	3'422'214.75	8'749'657.69	4'221'081.25	7'950'791.19
2005	Übrige Kredite	383'463.21	928'962.30	884'409.00	428'016.51
201	MITTEL- UND LANGFRISTIGE SCHULDEN		625'000.00		625'000.00
2012	Übrige Schweiz. Eidgenossenschaft		625'000.00		625'000.00
202	RÜCKSTELLUNGEN	42'052'742.18	2'620'907.69	28'110'848.47	16'562'801.40
2020	Laufende Rechnung	17'364'580.47	2'289'537.69	14'736'677.40	4'917'440.76
2021	Investitionsrechnung	24'688'161.71	331'370.00	13'374'171.07	11'645'360.64
203	TRANSITORISCHE PASSIVEN	2'533'200.48	7'684'278.21	2'533'200.48	7'684'278.21
2039	Übrige transitorische Passiven	2'533'200.48	7'684'278.21	2'533'200.48	7'684'278.21
25	SPEZIALFINANZIERUNGEN	27'461'757.87	5'639'208.60	1'634'275.95	31'466'690.52
251	VERPFLICHTUNGEN FÜR SPEZIALFINANZIERUNGEN	27'461'757.87	5'639'208.60	1'634'275.95	31'466'690.52
2510	Spezialfinanzierungen	19'960'734.63	5'138'046.00	886'607.55	24'212'173.08
2511	Spezialfonds	7'501'023.24	501'162.60	747'668.40	7'254'517.44
28	EIGENKAPITAL	51'764'641.85	697'312.26		52'461'954.11
280	EIGENKAPITAL	51'764'641.85	697'312.26		52'461'954.11
2800	Eigenkapital	51'764'641.85	697'312.26		52'461'954.11



KANTON
APPENZELL AUSSER RHODEN



Staatsrechnung 2014
**Spital, Pflegeheim,
Bürgerheim**

Kommentar zur Rechnung 2014 Spital Appenzell

Allgemein

Die Rechnung des Spital Appenzell schliesst bei Einnahmen von Fr. 13'997'187.05 und Ausgaben von Fr. 16'481'169.18 mit einem betrieblichen Aufwandüberschuss von Fr. 2'483'982.13 ab. Dies entspricht einer Verbesserung gegenüber dem Vorjahr um Fr. 507'578. Werden die Auflösungen der Rückstellungen im Vorjahr mitberücksichtigt, ist es gar eine Verbesserung um Fr. 849'472.

Nach Berücksichtigung des Erfolges des Cafistöblis sowie des ausserordentlichen Aufwandes von Fr. 210'180.74 liegen die gemeinwirtschaftlichen Leistungen des Kantons bei Fr. 2'691'973.75. Dies entspricht einer Verbesserung gegenüber dem Vorjahr um 294'617. Im abgelaufenen Geschäftsjahr wurden keine Rückstellungen aufgelöst.

Im ausserordentlichen Aufwand sind Pensionskassenbeitragsnachzahlungen der Jahre 2006 bis 2010 in der Höhe von Fr. 73'744 sowie externe Beratungshonorare von Fr. 136'437 enthalten. Letztere fielen für die externe Unterstützung an, die zur Realisierung des Konzeptes „Ambulantes Versorgungszentrum plus“ beigezogen wurde, welches nach Scheitern des Spitalverbundes mit dem Kanton Appenzell Ausserrhoden, angestrebt wird.

Der Kantonsanteil an stationäre Behandlungen stieg gegenüber dem Vorjahr um Fr. 10'190 und liegt 2014 bei Fr. 2'024'001. Der Kantonsbeitrag beträgt inklusive des DRG-Anteils Fr. 4'715'975, was Fr. 359'975 über dem Budget liegt, jedoch Fr. 284'426 unter dem Vorjahreswert.

Das erreichte Betriebsergebnis wurde mit den im 1. Quartal 2014 eigeleiteten Sparmassnahmen „Forte“ möglich. Zu den Hauptmassnahmen zählte einerseits die Überarbeitung der Stellenpläne in sämtlichen Bereichen und andererseits konnten mit dem Umbau der Bettenstation B4 von 12 auf 18 Spitalbetten die Stationen B3 und B5 geschlossen werden; d.h. die Bettenstation B5 dient ab Dezember 2014 bei patientenintensiven Perioden als Reserve. Der grösste Teil an Personalreduktionen entstanden durch natürliche Fluktuationen, d.h. Personalabgänge wurden nicht mehr ersetzt. Einige wenige Kündigungen – meist Änderungskündigungen – mussten zur Erreichung der Zielvorgaben trotzdem ausgesprochen werden.

Leider verzögerte sich der Umbau auf B4 um zwei bis drei Monate, was einerseits das Pflegepersonal zeitweise an ihre Belastungsgrenzen brachte und andererseits den Aufwandüberschuss im geschlossenen Geschäftsjahr noch nicht weiter reduzieren liess. Unter Berücksichtigung, dass die Sparmassnahmen „Forte“ ihre volle Wirkung erst im Geschäftsjahr 2015 entfalten, bewerten die Spitalleitung und der Spitalrat dieses Ergebnis als sehr gut.

Im stationären Bereich wurden 7.9% mehr DRG-Fälle behandelt als noch im Vorjahr, d.h. es wurden 937 DRG-Fälle gezählt, welche Total 5'581 Pflagetage ergaben. Der markanteste Zuwachs ist im Fachgebiet Orthopädie mit einem Plus von 98 Fällen zu verzeichnen. Der CMI liegt nach Berücksichtigung der neuen Abrechnungsversion 3.0 gegenüber dem Vorjahr unverändert bei 0.841. Im Ambulatorium / Tagesklinik erhöhte sich die Anzahl Fälle um 1.7% auf 2'525.

Analog Vorjahr waren die Anzahl DRG-Fälle in Erwartung der Realisierung eines Orthopädiezentrums für beide Appenzeller Kantone mit 1'274 viel zu optimistisch budgetiert worden. Effektiv wurden 937 DRG-Fälle gezählt, was 26.5% unter dem Budget liegt.

Personalaufwand ohne Arzthonorare

Der Personalaufwand ist mit Fr. 8'541'413 um Fr. 769'587 bzw. 8.3% tiefer als budgetiert. Die Sparmassnahmen „Forte“ brachten Reduktionen in fast allen Bereichen. Die grössten Einsparungen wurden mit dem Zusammenschluss der Bettenstationen auf B4 beim Pflegepersonal erzielt. Gegenüber dem Vorjahr reduzierte sich der gesamte Personalaufwand um Fr. 723'033.

Aufgrund der Bauverzögerung auf B4 mussten Abgrenzungen für Überzeit in der Höhe von Total Fr. 120'000 gemacht werden. Diese sollen – wenn immer möglich – in den frequenzschwächeren Sommermonaten kompensiert werden.

Im abgelaufenen Geschäftsjahr wurden gegenüber dem Vorjahr markant weniger Langzeitabsenzen infolge Krankheit / Unfall festgestellt.

Arzthonorare

Aufgrund der steigenden Fallzahlen, insbesondere im stationären Bereich, stiegen die Arzthonorare gegenüber dem Vorjahr um Fr. 349'110 auf Fr. 2'135'638.90 (Plus 19.5%). Ab Juli 2014 sind permanent zwei Assistenzärzte des SVAR für total Fr. 132'000 im Einsatz (Kosten für ein Halbjahr). Dieses Engagement gibt positive Rückmeldungen, insbesondere von Seiten der Belegärzte und von der Notfallaufnahme.

Sachaufwand

Aufgrund der höher budgetierten Fallzahlen liegt der Medizinische Bedarf rund 25% tiefer als budgetiert. Beim Aufwand für Anlagenutzung wurde so wenig als möglich und so viel als nötig ausgegeben. Gegenüber dem Budget bedeutet dies ein Minus von Fr. 187'723. Die Mietkosten für das gesamte Spitalareal (exkl. Pflegeheim) schlagen mit rund 1.2 Mio. Franken zu Buche. Der Büro- und Verwaltungsaufwand hat gegenüber dem Budget um Fr. 83'485 abgenommen und liegt bei Fr. 750'515.43. Darin sind nicht budgetierte EDV-Kosten des Amtes für Informatik in der Höhe von Total Fr. 33'457 enthalten.

Insgesamt liegt der Sachaufwand 17.3% unter Budget bei Fr. 5'804'117.

Betriebsertrag

Der gesamte Betriebsertrag liegt im Vergleich zum Budget um Fr. 3'715'813 (-21.0%) tiefer bei Fr. 13'997'187. Im Wesentlichen ist dies auf die höher budgetierten Fallzahlen zurückzuführen. Gegenüber dem Vorjahr bedeutet dies ein Plus von Fr. 429'490. Wird die Auflösung der Rückstellungen im Vorjahr berücksichtigt, ist es ein Plus von Fr. 771'384.

Im stationären Bereich (Pflege-, Behandlungs- und Aufenthaltstaxen) ist aufgrund der gestiegenen Fallzahlen gegenüber dem Vorjahr ein Einnahmenplus von Fr. 693'349 (+8.7%) zu verzeichnen. Der Umsatz liegt im Geschäftsjahr 2014 bei Fr. 8'688'825.

Für ein öffentlich-rechtlich organisiertes Spital ist der Anteil an Zusatzversicherten von 27.1% nach wie vor überdurchschnittlich hoch.

Die Einnahmen im ambulanten Sektor reduzierten sich gegenüber dem Vorjahr um rund Fr. 80'000, was einem Minus von 2.7% entspricht.

Kommentar zur Rechnung 2014 Pflegeheim Appenzell

Allgemein

Das Pflegeheim Appenzell schliesst bei Einnahmen von Fr. 5'193'108.55 und Ausgaben von Fr. 5'315'030.15 mit einem Betriebserfolg von Minus Fr. 121'921.60 ab. Nach Berücksichtigung des ausserordentlichen Aufwandes von Fr. 133'445.65 resultiert ein Aufwandüberschuss von Fr. 255'367.25. Der Kantonsanteil Pflgetaxen (KLV) stieg gegenüber dem Vorjahr um Fr. 227'140 und liegt im abgeschlossenen Geschäftsjahr bei Fr. 1'145'241. Zusammen mit dem Aufwandüberschuss ergibt dies einen Kantonsanteil von Total 1'400'608, was im Vergleich zum Vorjahr einem Plus von Fr. 43'470 entspricht.

Der Kostendeckungsgrad liegt im abgeschlossenen Geschäftsjahr bei 97.7%.

Die Bettenauslastung lag basierend auf durchschnittlich 56 Planbetten mit 18'225 Pensionstagen bei 89.2%. Bemerkenswert ist, dass der durchschnittliche Pflegeschweregrad auch im abgelaufenen Geschäftsjahr weiter zugenommen hat, was mehr Pflegeminuten pro Tag generiert. Dies bedeutet einerseits eine Mehrbelastung des Pflegepersonals und andererseits lösen höhere Pflegestufen mehr Einnahmen im Bereich Pensions- und Pflgetaxen aus.

Personalaufwand

Der Personalaufwand stieg im Vergleich zum Vorjahr um Fr. 37'622.70 und liegt bei Fr. 3'905'637.40. Im Vergleich zum Budget ist dies ein Plus von Fr. 177'637.40. Aufgrund der Umstrukturierung im Spital sind neu die Nachtdienste im Pflegeheim durch eigenes Pflegefachpersonal abzudecken.

Auf kostenintensives, externes Mietpersonal für die Pflege wurde im abgelaufenen Geschäftsjahr weitestgehend verzichtet und stattdessen für die pflegerische Mehrbelastung eigenes Personal eingesetzt. Für externes Pflegepersonal wurden gegenüber dem Vorjahr Fr. 210'562.65 weniger ausgegeben (Fr. 39'465.60).

Für die Begleitung des Bauprojektes Alters- und Pflegezentrum (APZ) sowie betriebliche Vorbereitungen darauf, wurden Personalressourcen im Gegenwert von rund Fr. 100'000 aufgewendet. Insbesondere fanden regelmässig Nutzersitzungen statt. Dieser Betrag ist zusammen mit den Pensionskassennachzahlungen 2006 bis 2010 in der Höhe von Fr. 33'445.65 im ausserordentlichen Aufwand mit Total Fr. 133'445.65 ausgewiesen.

Sachaufwand

Der Sachaufwand sank im Vergleich zum Voranschlag um Fr. 38'607 und liegt bei Fr. 1'409'393. Gegenüber dem Vorjahr ist dies ein Plus von Fr. 26'748. Im Bereich Büro- und Verwaltungsaufwand sind Rückstellungen in Höhe von Fr. 20'000 für die Erstellung einer Homepage enthalten.

Ertrag

Der Ertrag stieg gegenüber dem Budget um Fr. 297'109 (Plus 6.1%) und liegt bei Fr. 5'193'109. Gegenüber dem Vorjahr ist dies ein Plus von Fr. 381'485. Die oben erwähnten höheren durchschnittlichen Pflegeminuten pro Tag führten zu diesen markanten Mehreinnahmen.

Kommentar zur Rechnung 2014 Bürgerheim Appenzell

Allgemein

Das Bürgerheim Appenzell schliesst bei Einnahmen von Fr. 3'013'526.35 und Ausgaben von Fr. 2'873'010.98 mit einem Betriebserfolg von plus Fr. 140'515.37 ab. Nach Berücksichtigung des ausserordentlichen Aufwandes von Fr. 2'167.80 resultiert ein Ertragsüberschuss von Fr. 138'347.57. Der Kantonsanteil Pflögetaxen (KLV) stieg gegenüber dem Vorjahr um Fr. 52'387 und liegt im abgeschlossenen Geschäftsjahr bei Fr. 238'228. Zusammen mit dem Ertragsüberschuss ergibt dies einen Kantonsanteil von Total 99'880, was im Vergleich zum Vorjahr einer Verbesserung von Fr. 106'068 entspricht.

Der Kostendeckungsgrad liegt im abgeschlossenen Geschäftsjahr bei 104.9%.

Die Bettenauslastung lag basierend auf durchschnittlich 54 Planbetten mit 17'437 Pensionstagen bei 88.5%. Bemerkenswert ist, dass der durchschnittliche Pflegeschweregrad auch im abgelaufenen Geschäftsjahr weiter zugenommen hat, was mehr Pflegeminuten pro Tag generiert. Dies bedeutet einerseits eine Mehrbelastung für das Pflegepersonal und andererseits lösen höhere Pflegestufen mehr Einnahmen im Bereich Pensions- und Pflögetaxen aus.

Personalaufwand

Der Personalaufwand sank gegenüber dem Vorjahr um Fr. 56'806.85 und liegt bei Fr. 1'774'311.75. Auf kostenintensives, externes Mietpersonal für die Pflege wurde im abgelaufenen Geschäftsjahr gänzlich verzichtet und stattdessen für die pflegerische Mehrbelastung eigenes Personal eingesetzt. Gegenüber dem Budget wurden Total Fr. 24'311.75 mehr ausgegeben, was wie bereits erwähnt auf die pflegerische Mehrbelastung zurückzuführen ist.

Aufgrund des anhaltend höheren durchschnittlichen Pflegeschweregrades wurde im 4. Quartal 2014 auf Antrag der Verantwortlichen eine Stellenplanerhöhung um 1.2 Stellen von der Standeskommission bewilligt.

Im abgelaufenen Geschäftsjahr mussten Pensionskassennachzahlungen 2006-2010 in der Höhe von Total Fr. 2'167.80 geleistet werden, welche im ausserordentlichen Aufwand ausgewiesen sind.

Sachaufwand

Der Sachaufwand stieg gegenüber dem Voranschlag um Fr. 88'699.23 und liegt bei Fr. 1'098'699.23. Im Vergleich zum Vorjahr ist dies ein Plus von Fr. 120'748.04. Beim Aufwand für Anlagenutzung wurde ein Teil Stühle und Tische für die Steigerung der Wohnqualität für Kosten von rund Fr. 36'000 ersetzt. Weiter konnten Rückstellungen in der Höhe von Total Fr. 50'000 für ein Betriebskonzept, ein Leitbild sowie für die Erstellung einer Homepage gebildet werden.

Ertrag

Der Ertrag stieg im Vergleich zum Budget um Fr. 272'526.35 (Plus 9.94%) und liegt bei Fr. 3'013'526.35. Gegenüber dem Vorjahr ist dies ein Plus von Fr. 219'000.05. Die oben erwähnten höheren durchschnittlichen Pflegeminuten pro Tag führten zu diesen markanten Mehreinnahmen.

ERFOLGSRECHNUNG 2014 Spital Appenzell

1. Januar bis 31. Dezember 2014

Konto Gruppe Klasse		Rechnungsjahr 2014 CHF	Budget 2014 CHF	Rechnungsjahr 2013 CHF	
30	Besoldungen Ärzte / andere Akademiker in med. Fachb.	981'699.70	940'000.00	1'101'180.55	
31	Besoldungen Pflegepersonal im Pflegebereich	1'794'505.10	2'336'000.00	2'166'942.31	
32	Besoldungen Personal anderer med. Fachbereiche	2'306'773.45	2'307'000.00	2'301'149.00	
33	Besoldungen Verwaltungspersonal	689'902.38	730'000.00	912'448.05	
34	Besoldungen Ökonomie- und Hausdienstpersonal	1'177'773.10	1'225'000.00	1'201'305.01	
35	Besoldungen des Personals technischer Betriebe	369'378.35	416'000.00	410'926.65	
36	Leistungen Sozialversicherungen	-111'107.85	-160'000.00	-204'860.25	
37	Sozialleistungen	1'196'263.05	1'297'000.00	1'222'452.80	
39	Personalnebenkosten	136'226.13	220'000.00	152'902.20	
	Total Personalaufwand ohne Arzthonorare	8'541'413.41	9'311'000.00	9'264'446.32	
38	Arzthonorare	2'135'638.90	2'695'000.00	1'786'528.55	
	Total Personalaufwand inkl. Arzthonorare	10'677'052.31	12'006'000.00	11'050'974.87	
40	Medizinischer Bedarf	2'218'516.09	2'940'000.00	1'978'824.58	
41	Lebensmittelaufwand	352'053.72	404'000.00	360'601.59	
42	Haushaltaufwand	244'515.55	252'000.00	253'505.31	
43	U&R Immobilien und Mobilien	303'433.49	341'000.00	279'545.82	
	Davon Mietzinsen BUD				Davon Mietzinsen BUD
44	Aufwand für Anlagenutzung	1'647'277.12	1'835'000.00	1'711'029.80	1'187'000
45	Energie und Wasser	162'012.35	186'000.00	194'665.15	
46	Aufwand für Kapitalzinsen/Bankspesen	849.87	1'000.00	2'353.34	
47	Büro- und Verwaltungsaufwand	750'515.43	834'000.00	592'739.26	
48	Entsorgung	15'918.80	18'000.00	15'131.65	
49	Übriger Sachaufwand	109'024.45	204'000.00	119'886.58	
	Total Sachaufwand	5'804'116.87	7'015'000.00	5'508'283.08	
	Total Betriebsaufwand	16'481'169.18	19'021'000.00	16'559'257.95	

ERFOLGSRECHNUNG 2014 Spital Appenzell

1. Januar bis 31. Dezember 2014

Konto Gruppe Klasse		Rechnungsjahr 2014 CHF	Budget 2014 CHF	Rechnungsjahr 2013 CHF	
	Davon Kantonsanteil Swiss DRG				Davon Kantonsanteil Swiss DRG
	- allgemeine Abteilung	5'375'031.64	8'325'000.00	4'788'925.33	
	- halbprivate Abteilung	2'036'154.60	2'362'000.00	1'975'819.99	
	- private Abteilung	1'247'428.92	2'078'000.00	1'208'920.55	
	- ästhetischer Chirurgie	-	-	-	
	- übriger Hotellerie	30'210.00	30'000.00	21'810.00	
60	Total Pflege-, Behandlungs- und Aufenthaltsta	8'688'825.16	12'795'000.00	7'995'475.87	2'013'811
	Davon von ambulanten Patienten				Davon von ambulanten Patienten
61	Arzthonorare	370'868.44	289'000.00	323'037.80	323'038
62	Medizinische Nebenleistungen	1'990'279.09	2'026'000.00	2'168'946.12	2'141'537
63	Spezialuntersuchungen und -therapien	603'588.93	535'000.00	552'061.08	552'061
65	Übrige Leistungen von Patienten	401'867.48	349'000.00	406'311.03	
66	Mietzinserträge und übrige Zinsen	97'749.35	89'000.00	92'828.30	
67	Lieferungen/Leistungen interner Bereiche	1'305'539.20	1'179'000.00	1'187'914.45	
68	Leistungen an Personal und Dritte	538'469.40	451'000.00	841'122.85	
	Total Betriebsertrag	13'997'187.05	17'713'000.00	13'567'697.50	
	BETRIEBSERFOLG vor gemeinw. Leistungen	-2'483'982.13	-1'308'000.00	-2'991'560.45	
69	gemeinwirtschaftliche Leistungen	2'691'973.75	1'318'000.00	2'986'590.49	
72	Cafistöbli / Kiosk a.o. Aufwand	2'189.12 -210'180.74	-10'000.00	4'969.96	
	Erfolg Spital	-	-	-	

BILANZ per 31. Dezember 2014 Spital Appenzell

	Bestand per 31.12.2014	Bestand per 31.12.2013
AKTIVEN		
100 Flüssige Mittel	462'493.55	742'281.12
105 Patientendebitoren	1'970'319.60	1'980'879.05
106 Übrige Debitoren	70'383.90	102'343.80
107 Vorräte	552'561.21	566'796.80
109 Transitorische Aktiven	50'317.95	126'137.50
110 Konto-Korrent Pflegeheim	1'028'441.21	694'485.77
Total Umlaufvermögen	4'134'517.42	4'212'924.04
111 Technische Anlagen und Geräte	857'089.74	1'026'601.91
114 Immaterielle Anlagen	89'128.61	146'842.89
Total Anlagevermögen	946'218.35	1'173'444.80
TOTAL AKTIVEN	5'080'735.77	5'386'368.84
PASSIVEN		
200 Verbindlichkeiten aus Lieferungen/Leistungen	662'769.06	831'939.78
201 Fonds-Gelder	94'067.43	103'324.17
204 Transitorische Passiven	189'542.55	229'943.32
206 Konto-Korrent Kanton (nach Verbuchung Kantonsbeitrag)	4'064'356.73	4'151'161.57
208 Rückstellungen	70'000.00	70'000.00
Fremdkapital	5'080'735.77	5'386'368.84
TOTAL PASSIVEN	5'080'735.77	5'386'368.84

ERFOLGSRECHNUNG 2014 Pflegeheim Appenzell

1. Januar bis 31. Dezember 2014

Konto Gruppe Klasse		Rechnungsjahr 2014 CHF	Budget 2014 CHF	Rechnungsjahr 2013 CHF	
31	Besoldungen Pflege	2'557'509.85	2'477'000.00	2'480'607.82	
32	Besoldungen andere Fachbereiche	105'774.50	102'000.00	103'641.30	
34	Besoldungen Ökonomie und Hauswirtschaft	123'596.70	113'000.00	108'383.63	
36	Leistungen Sozialversicherungen	-14'068.70	-54'000.00	-46'013.85	
37	Sozialversicherungsaufwand	478'127.40	435'000.00	426'357.00	
38	Honorare für Leistungen Dritter	584'465.60	591'000.00	772'968.25	
39	Personalnebenaufwand	70'232.05	64'000.00	22'070.55	
3	PERSONALAUFWAND	3'905'637.40	3'728'000.00	3'868'014.70	
40	Medizinischer Bedarf	74'291.37	73'000.00	65'309.19	
41	Lebensmittel und Getränke	417'679.93	431'000.00	424'509.03	
42	Haushalt	200'177.06	194'000.00	207'790.84	
43	Unterhalt und Reparaturen Im/Mo/Fa	14'280.25	26'000.00	19'630.23	
44	Aufwand für Anlagenutzung	461'419.21	491'000.00	466'457.20	Mietzinsen
	BUD				432'000
	432'000				
45	Energie und Wasser	33'902.80	41'000.00	40'081.65	
46	Kapitalzinsen und -spesen	215.45	1'000.00	693.19	
47	Büro und Verwaltung	168'301.48	144'000.00	120'827.22	
48	Übriger Bewohnerbezogener Aufwand	16'080.35	12'000.00	9'708.40	
49	Übriger Sachaufwand	23'044.85	35'000.00	27'638.20	
4	SACHAUFWAND	1'409'392.75	1'448'000.00	1'382'645.15	
3-4	BETRIEBSAUFWAND	5'315'030.15	5'176'000.00	5'250'659.85	

ERFOLGSRECHNUNG 2014 Pflegeheim Appenzell

1. Januar bis 31. Dezember 2014

Konto Gruppe Klasse		Rechnungsjahr 2014 CHF	Budget 2014 CHF	Rechnungsjahr 2013 CHF	
	Davon Kantonsanteil Pflegetaxen (KLV)				Davon Kantonsanteil Pflegetaxen (KLV)
60	Pensions- und Pflegetaxen 1'145'241	5'117'283.00	4'838'000.00	4'753'344.15	918'101
62	Medizinische Nebenleistungen	54'669.65	37'000.00	37'419.20	
63	Erträge aus Spezialdiensten	855.00	-	-	
65	Übrige Leistungen an Bewohner	19'179.25	14'000.00	20'248.60	
66	Miet- und Kapitalzinsen	121.65	-	171.15	
68	Leistungen an Personal und Dritte	1'000.00	7'000.00	440.00	
6	BETRIEBSERTRAG	5'193'108.55	4'896'000.00	4'811'623.10	
	BETRIEBSERFOLG	-121'921.60	-280'000.00	-439'036.75	
70	A. o. Aufwand und Ertrag	-133'445.65	-	-	
7	A .O. AUFWAND UND ERTRAG	-133'445.65	-	-	
	Erfolg Pflegeheim	-255'367.25	-280'000.00	-439'036.75	

BILANZ per 31. Dezember 2014 Pflegeheim Appenzell

	Bestand per 31.12.2014	Bestand per 31.12.2013	
AKTIVEN			
100	Flüssige Mittel	295'303.41	239'969.51
105	Debitoren Heimbewohner	555'094.30	502'079.25
106	Übrige Debitoren	855.00	-
109	Transitorische Aktiven	1'357.00	1'440.00
	Total Umlaufvermögen	852'609.71	743'488.76
111	Mobile Sachanlgen	100'649.35	100'649.35
111	Wertberichtigung mobile Sachanlagen	-92'548.10	-82'299.34
	Total Anlagevermögen	8'101.25	18'350.01
	TOTAL AKTIVEN	860'710.96	761'838.77
PASSIVEN			
202	Vorauszahlungen von Bewohnern	8'637.00	9'997.00
204	Transitorische Passiven	59'000.00	57'356.00
206	Konto-Korrent Spital	773'073.96	694'485.77
208	Rückstellungen	20'000.00	-
	Fremdkapital	860'710.96	761'838.77
	TOTAL PASSIVEN	860'710.96	761'838.77

ERFOLGSRECHNUNG 2014 Bürgerheim Appenzell

1. Januar bis 31. Dezember 2014

Konto Gruppe Klasse		Rechnungsjahr 2014 CHF	Budget 2014 CHF	Rechnungsjahr 2013 CHF	
31	Besoldungen Pflege	882'607.25	802'000.00	857'262.23	
34	Besoldungen Ökonomie und Hauswirtschaft	472'797.10	485'000.00	488'705.27	
36	Leistungen Sozialversicherungen	-33'183.65	-36'000.00	-51'795.65	
37	Sozialversicherungsaufwand	217'857.20	208'000.00	186'994.00	
38	Honorare für Leistungen Dritter	215'228.65	280'000.00	340'762.80	
39	Personalnebenaufwand	19'005.20	11'000.00	9'189.95	
3	PERSONALAUFWAND	1'774'311.75	1'750'000.00	1'831'118.60	
40	Medizinischer Bedarf	35'986.80	27'000.00	30'578.30	
41	Lebensmittel und Getränke	165'689.90	161'000.00	157'077.55	
42	Haushalt	132'484.46	124'000.00	110'341.89	
43	Unterhalt und Reparaturen	17'997.54	29'000.00	18'779.84	
	Davon Mietzinsen BUD				
44	Aufwand für Anlagenutzung	555'018.60	513'000.00	527'274.40	Davon Mietzinsen BUD 499'000
45	Energie und Wasser	50'579.80	61'000.00	61'537.00	
46	Kapitalzinsen und -spesen	209.40	-	278.15	
47	Büro und Verwaltung	106'088.58	61'000.00	40'145.66	
48	Übriger Bewohnerbezogener Aufwand	13'050.00	11'000.00	10'974.75	
49	Übriger Sachaufwand	21'594.15	23'000.00	20'963.65	
4	SACHAUFWAND	1'098'699.23	1'010'000.00	977'951.19	
3-4	BETRIEBSAUFWAND	2'873'010.98	2'760'000.00	2'809'069.79	

ERFOLGSRECHNUNG 2014 Bürgerheim Appenzell

1. Januar bis 31. Dezember 2014






Konto Gruppe Klasse		Rechnungsjahr 2014 CHF	Budget 2014 CHF	Rechnungsjahr 2013 CHF	
	Davon Kantonsanteil Pflegetaxen (KLV)				Davon Kantonsanteil Pflegetaxen (KLV)
60	Pensions- und Pflegetaxen	2'924'001.40	2'665'000.00	2'711'801.40	185'841
62	Medizinische Nebenleistungen	32'945.80	32'000.00	32'956.10	
65	Übrige Leistungen an Bewohner	45'749.80	32'000.00	38'582.65	
66	Miet- und Kapitalzinsen	2'320.65	-	2'104.60	
68	Leistungen an Personal und Dritte	7'347.40	12'000.00	7'536.50	
69	Betriebsbeiträge und Spenden	1'161.30	-	1'545.05	
6	BETRIEBSERTRAG	3'013'526.35	2'741'000.00	2'794'526.30	
	BETRIEBSERFOLG	140'515.37	-19'000.00	-14'543.49	
70	A. o. Aufwand und Ertrag	-2'167.80	-	-5'563.30	
7	A.O. AUFWAND UND ERTRAG	-2'167.80	-	-5'563.30	
	Erfolg Bürgerheim	138'347.57	-19'000.00	-20'106.79	

BILANZ per 31. Dezember 2014 Bürgerheim Appenzell

	Bestand per 31.12.2014	Bestand per 31.12.2013
AKTIVEN		
100 Flüssige Mittel	342'845.17	399'092.51
105 Debitoren Heimbewohner	395'755.20	368'801.70
109 Transitorische Aktiven	29'115.60	20'054.00
Total Umlaufvermögen	767'715.97	787'948.21
111 Mobile Sachanlagen	30'361.45	30'361.45
111 Wertberichtigung Mobile Sachanlagen	-15'808.00	-11'119.00
Total Anlagevermögen	14'553.45	19'242.45
TOTAL AKTIVEN	782'269.42	807'190.66
PASSIVEN		
200 Verbindlichkeiten aus Lieferungen/Leistungen	106'367.40	153'502.56
201 Andere kurzfristige Verbindlichkeiten	20'448.55	14'673.65
202 Vorauszahlungen von Bewohnern	990.00	1'550.00
204 Transitorische Passiven	68'510.45	45'185.75
206 Konto-Korrent Kanton	535'813.02	592'278.70
208 Rückstellungen	50'000.00	-
220 Zweckgebundene Rücklagen	140.00	-
Fremdkapital	782'269.42	807'190.66
TOTAL PASSIVEN	782'269.42	807'190.66



KANTON
APPENZELL INNERRHODEN



Staatsrechnung 2014
Gymnasium Appenzell

Kommentar Gymnasium 2014

Laufende Rechnung

Die Betriebsrechnung des Gymnasiums schliesst bei einem Aufwand von Fr. 8'910'655.95 und einem Ertrag von Fr. 3'950'967.80 mit einem Defizit von Fr. 4'959'688.15 (Vorjahr 5'099'923.58) ab. Der Fehlbetrag fällt um Fr. 61'711.85 tiefer aus als budgetiert.

Dieses Resultat erklärt sich auf der Ausgabenseite durch den geringeren Aufwand für die Musikschule Appenzell sowie - aufgrund der leicht gesunkenen Schülerzahl - durch die tieferen Kosten in den Bereichen Verpflegung, Büromaterial und Lehrmittel - aber auch durch eine zurückhaltende Ausgabenpolitik.

Auf der Einnahmenseite wirken sich die kontinuierlich auf Fr. 17'000 erhöhten Schulgelder, welche trotz Schülerrückgang gleich hoch ausfielen wie 2013, positiv auf die Rechnung aus. Die Erträge aus den Schulgeldern, welche die Erziehungsberechtigten zu entrichten haben, liegen unter den Erwartungen. Die neue Praxis des Kantons Appenzell Ausserrhoden, die Schulgelder der neu eingetretenen Gaiser Schüler ab der 3. Klasse nicht mehr zu übernehmen, hat zur Folge, dass sich kaum mehr Schüler aus Gais für die 1. Klasse des Gymnasiums einschreiben. Für die Schuljahre 2012/13 und 2013/14 wurde der Stiftung Internat eine Reduktion der Schulgeldrückerstattung für Internatsschüler von 50% zugestanden, was aber im Budgetbetrag 2014 bereits mitberücksichtigt wurde.

Gymnasium Appenzell

Konto	Institutionelle Gliederung Laufende Rechnung	Rechnung 2014		Voranschlag 2014		Rechnung 2013	
		Aufwand	Ertrag	Aufwand	Ertrag	Aufwand	Ertrag
3	AUFWAND	8'910'655.95		8'996'400		9'038'181.08	
	Netto Aufwand		8'910'655.95		8'996'400		9'038'181.08
30	PERSONAL AUFWAND	6'579'396.90		6'473'500		6'602'702.55	
300.00	Entschäd. für Projekt- und Prüfungskommissionen	3'000.00		5'000		3'000.00	
301.00	Besoldung Verwaltungs- und Betriebspersonal	771'129.30		718'000		657'581.00	
302.00	Besoldung Lehrkräfte	4'756'570.65		4'600'000		4'807'679.26	
302.02	Besoldung Internat	449'313.25		485'000		494'281.90	
303.00	Sozialversicherungsbeiträge	491'372.00		480'000		494'395.20	
304.00	Personalversicherungsbeiträge	544'285.85		550'000		534'394.85	
305.00	Unfall- und Krankenversicherungsbeiträge	15'069.95		28'000		22'596.65	
306.00	Krankentaggeld	17'740.05		23'000		8'396.55	
309.00	Weiterbildung	33'675.95		50'000		54'154.29	
317.00	Schulleitung	1'496.50		2'000		1'593.00	
317.01	Rektoratskommission	3'900.00		4'000		3'000.00	
319.00	Diverser Personalaufwand	29'257.45		49'500		48'854.45	
352.00	Schulgemeinde Appenzell: Gehaltsanteil	34'992.80		43'000		42'214.05	
463.00	Internat: Gehaltsanteil	-572'406.85		-564'000		-569'438.65	
31	UNTERHALT	1'480'285.04		1'528'800		1'473'333.54	
311.00	Mobiliar/Geräte	9'818.40		9'000		9'679.10	
311.01	Musikinstrumente	8'353.60		9'500		1'756.00	
311.02	Fahrzeuge	10'090.70		11'000		11'410.30	
311.03	Übriger Unterhalt	7'487.86		6'500		6'615.81	
312.00	Energie	12'090.00		70'000		65'175.10	
312.01	Elektrizität	201'926.85		140'000		138'187.45	
312.02	Wasser, Abwasser	10'570.45		14'000		10'870.45	
313.00	Reinigung, Kehrrecht	27'559.97		35'000		28'656.70	
313.01	Diverse Verbrauchsmaterialien	20'127.12		19'000		20'792.63	
313.02	Diverses, Gartenmaterial	3'442.20		4'000		5'335.40	
314.00	Unterhalt durch Dritte	25'213.84		20'000		36'108.85	
314.02	Vertragliche Unterhalte	8'138.95		6'000		1'524.45	
316.00	Mietzinsen	1'000'000.00		1'000'000		1'000'000.00	
318.00	Sachversicherungen	5'524.90		5'000		7'796.80	
319.00	Verpflegungseinkauf beim Internat	206'165.00		248'000		204'830.00	
463.00	Anteil Internat Energie	-32'346.35		-27'000		-32'246.95	
463.01	Anteil Internat Versicherungen	-876.25		-1'200		-879.90	
463.02	Anteil Kloster/BUD Raumkosten	-32'425.80		-25'000		-30'753.05	

Gymnasium Appenzell

Konto	Institutionelle Gliederung Laufende Rechnung	Rechnung 2014		Voranschlag 2014		Rechnung 2013	
		Aufwand	Ertrag	Aufwand	Ertrag	Aufwand	Ertrag
463.03	Anteil Internat Kehricht etc.	-1'724.75		-5'000		-1'695.60	
463.04	Mieteinnahmen von Dritten	-8'851.65		-10'000		-9'830.00	
32	SACHAUFWAND	746'218.16		850'100		815'619.84	
310.00	Büromaterial, Inserate, Drucksachen	23'232.17		40'000		23'508.72	
310.01	Telefonspesen, Porti	11'557.30		10'000		11'319.25	
310.02	Gebühren, Zeitschriften	7'005.37		8'000		6'669.22	
310.03	Jahresbericht	8'266.65		8'000		10'730.45	
310.04	Postcheck- und Bankspesen	248.89		800		292.15	
310.05	Allgemeines Schulmaterial	38'368.70		35'000		37'666.07	
310.06	Lehrmittel	118'488.10		140'000		113'929.76	
310.07	Sprachfächer: Deutsch	1'604.10		4'500		3'202.65	
310.08	Sprachfächer: Französisch	2'541.60		5'000		1'809.94	
310.09	Sprachfächer: Englisch	1'562.75		4'500		1'027.55	
310.10	Sprachfächer: Latein	587.15		1'500		854.80	
310.11	Freifächer: Italienisch, Spanisch, Griechisch, FiBu usw.	161.20		800		213.40	
310.12	Geschichte	1'055.70		2'000		972.30	
310.13	Geographie	142.30		2'500		423.75	
310.14	Wirtschaft, Buchhaltung	949.20		3'500		1'139.26	
310.15	Musik	8'361.97		9'500		7'363.56	
310.16	Bildnerisches Gestalten	7'134.74		8'000		8'103.06	
310.17	Theater	1'696.40		3'500		1'376.45	
310.18	Sport	17'817.00		16'000		12'712.23	
310.19	Religion, Lebenskunde	2'174.15		6'000		6'939.50	
310.20	PPP = Philosophie, Psychologie, Pädagogik	1'966.20		3'500		1'092.15	
310.21	Mathematik	3'123.50		5'000		3'360.41	
310.22	Physik	10'164.56		15'000		11'876.94	
310.23	Informatik	6'220.50		8'000		183.05	
310.24	Chemie	23'425.88		25'000		19'602.52	
310.25	Biologie	5'074.24		5'000		4'636.92	
310.26	Kreativfächer 1. Klasse	5'321.55		8'000		6'336.35	
310.27	Freifächer	4'058.60		5'000		1'886.05	
310.28	Medienarbeit 'Bravda'	-2'087.35		1'500		1'698.45	
310.29	KUGA: Kultur am Gymnasium Appenzell	1'493.00		4'000		2'255.40	
310.30	Foyer	1'012.48		1'000			
310.31	Lerntechnik			1'000			
310.32	Studienberatung	5'145.00		18'000		8'587.50	
310.33	Bibliothek	12'205.85		18'000		18'390.51	

Gymnasium Appenzell

Konto	Institutionelle Gliederung Laufende Rechnung	Rechnung 2014		Voranschlag 2014		Rechnung 2013	
		Aufwand	Ertrag	Aufwand	Ertrag	Aufwand	Ertrag
310.34	Projektstage / Maturareisen	31'595.80		40'000		48'556.10	
310.35	Veranstaltungen der ganzen Schülerschaft	16'071.00		30'000		13'113.15	
310.36	Elterntage, Maturatagungen etc.	2'074.50		4'000		2'505.15	
310.37	Anschaffungen Mobiliar und Geräte	130'801.06		130'000		116'483.26	
310.38	EDV: Neubeschaffung/Lizenzen/Dienstleistungen etc.	197'289.15		160'000		207'936.06	
310.39	Begabungsförderung	962.80		4'000		1'719.90	
310.40	Übriger Sachaufwand	2'309.25		11'000		11'985.30	
310.41	Unterrichtsevaluation	10'686.00		22'000		12'885.60	
310.42	Prüfungsgeb. Französisch / Englisch / Informatik	24'349.15		22'000		60'275.00	
310.44	Rückstellung Beschaffung Flügel Theatersaal					10'000.00	
33	ABSCHREIBUNGEN					40'201.80	
330.01	Abschreibungen Mobiliar und Geräte					40'201.80	
35	BEITRAG MUSIKSCHULE	43'755.85		83'000		53'323.35	
352.00	Beitrag an Musik	43'755.85		83'000		53'323.35	
38	SCHULGELD INTERNAT	61'000.00		61'000		53'000.00	
380.00	Schulgeld Internat	61'000.00		61'000		53'000.00	

Gymnasium Appenzell

Konto	Institutionelle Gliederung Laufende Rechnung	Rechnung 2014		Voranschlag 2014		Rechnung 2013	
		Aufwand	Ertrag	Aufwand	Ertrag	Aufwand	Ertrag
4	ERTRAG		8'910'655.95		8'996'400		9'038'181.08
	Netto Ertrag	8'910'655.95		8'996'400		9'038'181.08	
42	ZINSERTRÄGE		297.75		1'500		357.10
422.00	Zinserträge		297.75		1'500		357.10
43	ENTGELTE		742'019.05		821'500		722'876.70
431.00	Maturagebühren		21'200.00		22'000		23'200.00
432.00	Mittagessen		172'164.00		180'000		159'369.00
433.00	Schulgelder AR 1./2. Kl. und Andere		314'800.00		360'000		299'750.00
433.01	Schulgelder interne Schüler		99'006.00		102'500		71'525.00
433.02	Freifächer		9'085.00		8'000		18'450.00
435.00	Lehrmittel und Diverses		104'598.30		120'000		105'085.60
435.01	Kreativfächer 1. Klasse		4'563.95		8'000		5'169.25
435.02	Prüfungsgebühren Englisch und Französisch		11'760.00		17'000		37'970.00
439.00	Diverse Einnahmen		4'841.80		4'000		2'357.85
45	SCHULGELDER		3'208'651.00		3'152'000		3'215'023.70
451.00	Schulgelder Kanton AI 4.-6. Kl.		706'666.00		739'000		726'623.70
451.01	Schulgelder AR 3.-6. Kl.		518'500.00		486'000		574'000.00
452.00	Schulgelder der Schulgemeinden für 1.-3. Kl.		1'983'485.00		1'927'000		1'914'400.00
46	Defizit z.L. Kanton		4'959'688.15		5'021'400		5'099'923.58
461.00	Defizit z.L. Kanton		4'959'688.15		5'021'400		5'099'923.58

Gymnasium Appenzell






Bilanz		Bestand	Veränderungen		Bestand
		per 31.12.2013	Zuwachs	Abgang	per 31.12.2014
1	AKTIVEN	1'784'992.32	13'339'496.22	13'405'988.00	1'718'500.54
10	UMLAUFVERMÖGEN	495'941.82	9'694'731.42	9'298'381.70	892'291.54
100.00	Kassa	8'353.40	44'823.40	38'289.95	14'886.85
101.00	Postcheck 90-109818-2	25'978.33	3'908'248.10	3'911'612.99	22'613.44
101.01	Postcheck Zeitschrift 'Antonius' 90-11342-9	30'880.23		2'630.51	28'249.72
102.00	APPKB KK 60 10 340.630-05	347'282.84	5'714'074.22	5'345'848.25	715'508.81
102.02	APPKB Servicekonto "Skilager"		27'433.60		27'433.60
102.03	APPKB Anlagesparkonto Zeitschrift 'Antonius'	83'447.02	152.10		83'599.12
11	GUTHABEN	1'032'806.55	3'555'632.10	4'043'872.35	544'566.30
110.01	Diverse Guthaben	16'477.20	20'573.60	16'477.20	20'573.60
110.03	Kinderzulagen an Arbeitnehmer	250.00	124'700.00	124'950.00	
111.00	Verrechnungssteuer	108.55	92.10	108.55	92.10
115.02	Debitoren Semesterrechnung	1'015'970.80	3'410'266.40	3'902'336.60	523'900.60
13	TRANSITORISCHE AKTIVEN	51'641.95	89'132.70	51'641.95	89'132.70
130.00	Transitorische Aktiven	51'641.95	89'132.70	51'641.95	89'132.70
14	ANLAGEVERMÖGEN	2.00		2.00	
146.01	Fahrzeuge	1.00		1.00	
146.02	Kücheneinrichtung	1.00		1.00	
15	Anlagevermögen	204'600.00		12'090.00	192'510.00
100.00	Heizöl	204'600.00		12'090.00	192'510.00

Gymnasium Appenzell

Bilanz		Bestand	Veränderungen		Bestand
		per 31.12.2013	Zuwachs	Abgang	per 31.12.2014
2	PASSIVEN	1'784'992.32	9'840'422.80	9'906'914.58	1'718'500.54
20	FREMDKAPITAL	1'671'924.92	9'780'477.20	9'825'815.13	1'626'586.99
200.01	Diverse Kreditoren	225'218.89	3'751'709.95	3'790'672.57	186'256.27
200.02	Zeitschrift 'Antonius'	114'327.25	152.10	2'630.51	111'848.84
200.04	Kontokorrent Kanton (1525.04)	1'332'378.78	5'993'347.95	6'024'678.45	1'301'048.28
200.05	APPKB Servicekonto "Skilager"		27'433.60		27'433.60
205.00	Quellensteuer		7'833.60	7'833.60	
25	TRANSITORISCHE PASSIVEN	79'496.45	54'350.00	79'496.45	54'350.00
250.00	Transitorische Passiven	79'496.45	54'350.00	79'496.45	54'350.00
28	SPEZIALFINANZIERUNGEN	33'567.95	5'595.60	1'600.00	37'563.55
280.02	Konzertfonds	4'799.90	2'474.50	1'600.00	5'674.40
280.04	Schulbus-Beschaffung	19'053.90	3'121.10		22'175.00
280.05	Projektwochen (Vermächtnis Hüppi)	9'714.15			9'714.15
29	EIGENKAPITAL	3.00		3.00	
290.00	Eigenkapital	3.00		3.00	



KANTON
APPENZELL AUSSER RHODEN



Staatsrechnung 2014
Abwasserrechnung

Kommentar Abwasserrechnung 2014

Laufende Rechnung

Die Abwasserrechnung schliesst ausgeglichen ab. Der Ertrag von Fr. 2'768'770.93 (Vorjahr Fr. 2'672'990.40) ist um Fr. 276'770.93 höher als budgetiert. Dies ermöglicht Abschreibungen von Fr. 1'444'450.23 (Fr. 1'029'281.88) für eine ausgeglichene Betriebsrechnung. Die Zinsbelastung der Restschuld beträgt Fr. 19'311.45 (Fr. 18'635.45), d.h. 0.2 % auf dem Kontosaldo des Kontokorrentkontos.

Investitionsrechnung

Die Rechnung schliesst mit Ausgaben von Fr. 1'705'273.31 (Vorjahr Fr. 1'205'539.78) und Einnahmen von Fr. 2'100'666.69 (Fr. 1'994'690.39) mit Mehreinnahmen von Fr. 395'393.38 (Fr. 789'150.61) ab.

Die Anschlussgebühren sind um rund Fr. 70'000 besser ausgefallen als erwartet.

Bilanz

Der Schuldsaldo beträgt noch Fr. 9'393'751.38 (Vorjahr Fr. 9'789'144.76). Wertberichtigungen oder Rückstellungen werden in der Vollkostenrechnung grundsätzlich nicht gemacht. Es wird daher lediglich der aktuelle Schuldsaldo der Abwasserrechnung per Ende Jahr ausgewiesen. Im Rahmen der Finanzplanung wird alle fünf Jahre eine exakte Gegenüberstellung von Finanzbedarf und Ertrag gemacht. Dadurch kann eine genaue Übersicht über den Verlauf der Abwasserrechnung erreicht werden.

Die Eckdaten der Abwasserrechnung mit ca. Fr. 170 Mio. Wiederbeschaffungswert, einer Restschuld von Fr. 9.4 Mio. und einem geschätzten Restguthaben aus erschlossenen Bauparzellen in der Höhe von Fr. 13 Mio. zeigen eine gute Finanzierungsgrundlage.

Abwasserrechnung

Konto	Institutionelle Gliederung Laufende Rechnung	Rechnung 2014		Voranschlag 2014		Rechnung 2013	
		Aufwand	Ertrag	Aufwand	Ertrag	Aufwand	Ertrag
2100	BETRIEBSRECHNUNG ABWASSER	2'768'770.93	2'768'770.93	2'492'000	2'492'000	2'672'990.40	2'672'990.40
301.00	Besoldung	218'859.30		220'000		211'892.65	
303.00	Arbeitgeberbeiträge Sozialversicherungen	18'026.85		18'000		17'529.85	
304.00	Arbeitgeberbeiträge Versicherungskasse	14'199.05		16'000		21'681.15	
305.00	Personalversicherungen	8'602.80		5'000		6'735.10	
309.00	Weiterbildung			5'000		1'617.42	
310.00	Autoentschädigungen, Bürospesen			1'000			
311.00	Fahrzeugkosten	3'498.92		8'000		2'389.84	
311.01	EDV-Kosten	1'520.00		5'000		15'206.00	
312.00	Elektrizität, Heizung	121'716.79		120'000		144'966.67	
312.01	Wasser	4'079.17		10'000		3'342.10	
314.00	Anlagen- und Gebäudeunterhalt	180'447.42		250'000		216'061.46	
314.01	Unterhalt der Kanalisation	225'601.34		180'000		118'483.13	
314.02	Reparaturen und Ersatzbeschaffungen	-29'050.12		250'000		185'834.39	
315.00	Klärgruben- und Fettabscheiderentleerung	26'131.99		25'000		31'709.21	
315.01	Entschädigung an Wasserwerke			17'000		14'500.00	
317.00	Spesenentschädigung			5'000		681.00	
318.00	Schlamm Entsorgung	234'442.99		180'000		240'494.74	
318.01	Versicherungen	26'966.30		30'000		26'943.55	
318.02	Verwaltungskosten BUD	118'000.00		118'000		118'000.00	
321.00	Zinsaufwand	19'311.45		19'000		18'635.45	
331.00	Ordentliche Abschreibungen	1'444'450.23		763'000		1'029'281.88	
352.00	Betriebsbeitrag ARA Rosenbergsau	58'600.00		130'000		175'871.99	
352.01	Betriebsbeitrag ARA Altenrhein	7'317.45		12'000		11'847.32	
352.02	Betriebsbeitrag ARA Altstätten	5'114.49		15'000		6'830.09	
352.04	Betriebsbeitrag ARA Au, Stein	3'816.80		5'000			
352.05	Betriebsbeitrag ARA Bühler-Gais	26'309.44		30'000		22'323.94	
352.06	Betriebsbeitrag ARA Säntis	17'537.13		25'000		19'300.69	
360.00	Vorsteuerkürzung	13'271.14		30'000		10'830.78	
427.01	Verrechnung Miete Jagd und Fischerei		12'000.00		12'000		12'000.00
431.00	Baubewilligungsgebühren		55'080.00		45'000		69'640.00
434.00	Benützungsgebühr		2'603'397.46		2'350'000		2'507'255.10
434.01	Gebühren Klärgrubenentleerungen		11'789.29		15'000		12'188.05
469.00	Einspeisevergütung BHKW		86'504.18		70'000		71'907.25

Abwasserrechnung

Konto	Institutionelle Gliederung Investitionsrechnung	Rechnung 2014		Voranschlag 2014		Rechnung 2013	
		Ausgaben	Einnahmen	Ausgaben	Einnahmen	Ausgaben	Einnahmen
5	ABWASSERANLAGEN	1'705'273.31	2'100'666.69	2'005'000	1'638'000	1'205'539.78	1'994'690.39
	Netto Ausgaben				367'000		
	Netto Einnahmen	395'393.38				789'150.61	
5000	REINIGUNGSANLAGEN	1'118'547.40		1'400'000		586'887.87	
501.00	Diverse Reinigungsanlagen	29'895.00				477'805.89	
501.02	Sanierung ARA Haslen, Schlatt, Appenzell, 1. Etappe	78'858.23				72'660.74	
501.03	Sanierung ARA Haslen, Schlatt, Appenzell, 2. Etappe	1'009'794.17		1'400'000		28'483.75	
501.05	Überschussschlammeindickung					7'937.49	
5114	KANAL KAUBAD	45'069.71				-30'182.99	
501.00	Los 1: Vorderkau - Horst	36'056.98				-30'182.99	
501.01	Los 2, Horst - Kaubad	9'012.73					
5121	SANIERUNG GONTENBAD					40'112.30	
501.00	Aufwendungen					40'112.30	
5123	KANAL SONNENHALB	40'881.48					
501.00	Aufwendungen	40'881.48					
5127	KANAL ENGGENHÜTTENSTR.-RÜTI	1'895.56				59'742.64	
501.00	Aufwendungen	1'895.56				59'742.64	
5128	KANAL HINTERE WÜHRE	27'974.63				22'756.99	
501.01	Basiserschliessung Meteorwasser	27'974.63				686.48	
501.02	Schmutzwasser					22'070.51	
5129	KANAL MITTLERE HOSTET (Böhlis)	86'412.50				8'033.80	1'824.85
501.00	Aufwendungen	86'412.50				8'033.80	
610.00	Perimeter						1'824.85
5130	KANAL MITTLERE HOSTET	4'285.83				90'000.05	
501.00	Aufwendungen	4'285.83				90'000.05	
5131	KANAL NAJENRIET			125'000	225'000		
501.00	Aufwendungen			125'000			
610.00	Perimeter				225'000		

Abwasserrechnung






Konto	Institutionelle Gliederung Investitionsrechnung	Rechnung 2014		Voranschlag 2014		Rechnung 2013	
		Ausgaben	Einnahmen	Ausgaben	Einnahmen	Ausgaben	Einnahmen
5199	DIVERSE KANALBAUTEN	380'206.20	33'848.95	480'000	100'000	428'189.12	
501.00	Diverse Aufwendungen / Hausanschlüsse	143'833.10		50'000		73'304.44	
501.01	Drainagen / Sanierungen Bauschäden	3'409.82		30'000		15'692.28	
501.02	Kleine Kanalbauten / Unvorhergesehene Kanäle	232'963.28		200'000		339'192.40	
501.03	GEP Sanierungen			200'000			
610.00	Perimeter Diverse Kanäle		33'848.95		100'000		
5200	DIVERSE EINNAHMEN		622'367.51		550'000		963'583.66
610.00	Anschlussgebühren		622'367.51		550'000		963'583.66
5300	ABSCHREIBUNGEN		1'444'450.23		763'000		1'029'281.88
681.00	Ordentliche Abschreibungen		1'444'450.23		763'000		1'029'281.88

Abwasserrechnung

Bilanz		Bestand	Veränderungen		Bestand
		per 31.12.2013	Zuwachs	Abgang	per 31.12.2014
1	AKTIVEN	9'807'456.66	214'414.45	622'202.83	9'399'668.28
1100	VORSTEUER		214'414.45	214'414.45	
1100.01	Vorsteuer Betriebsrechnung		82'299.96	82'299.96	
1100.02	Vorsteuer Investitionsrechnung		132'114.49	132'114.49	
1500	VERWALTUNGSVERMÖGEN	9'789'144.76		395'393.38	9'393'751.38
1500.00	Schuldsaldo	9'789'144.76		395'393.38	9'393'751.38
1600	GUTHABEN / INVESTITIONSBEITRÄGE	18'311.90		12'395.00	5'916.90
1600.00	gestundete Perimeter	18'311.90		12'395.00	5'916.90
2	PASSIVEN	9'807'456.66	7'253'567.75	7'661'356.13	9'399'668.28
2000	KREDITOREN	266'514.21	2'949'323.02	2'991'624.98	224'212.25
2000.01	Diverse Kreditoren	266'514.21	2'949'323.02	2'991'624.98	224'212.25
2100	UMSATZSTEUER		265'426.34	265'426.34	
2100.01	Umsatzsteuer Betriebsrechnung		208'434.40	208'434.40	
2100.02	Umsatzsteuer Investitionsrechnung		56'991.94	56'991.94	
2200	KREDITOREN		265'412.19	265'412.19	
2200.00	Kreditor MWST		265'412.19	265'412.19	
2400	RÜCKSTELLUNG ERSATZBESCHAFFUNGEN	150'000.00		150'000.00	
2400.01	Rückstellung Ersatzbeschaffungen	150'000.00		150'000.00	
2500	KONTOKORRENT KANTON	9'390'942.45	3'773'406.20	3'988'892.62	9'175'456.03
2500.00	Kontokorrent Kanton (1525.01)	9'390'942.45	3'773'406.20	3'988'892.62	9'175'456.03



KANTON
APPENZELL AUSSER RHODEN



Staatsrechnung 2014
Strassenrechnung

Kommentar Strassenrechnung 2014

Betriebsrechnung

Die Strassenrechnung schliesst bei einem Aufwand von Fr. 12'951'712.48 und einem Ertrag von Fr. 13'203'397.23 mit Fr. 251'684.75 Mehreinnahmen besser ab als budgetiert. Dieses Resultat ergibt sich trotz Mehrabschreibungen von Fr. 995'985.40 hauptsächlich aus Minderausgaben im Unterhalt der Kantonsstrassen (-1'043'544.80), höheren Steuereinnahmen (+241'120.26) sowie Mehreinnahmen beim NFA (+106'738.-).

Investitionsrechnung

Die Rechnung schliesst bei Ausgaben von Fr. 5'165'382.40 (Vorjahr Fr. 4'529'128.50) und Einnahmen von Fr. 6'245'382.40 (Vorjahr Fr. 6'333'128.5) mit Mehreinnahmen von Fr. 1'080'000.00 (Vorjahr Mehreinnahmen von Fr. 1'804'000.00) Fr. 2'570'000.00 besser ab als budgetiert. Insgesamt ermöglichten die Mehreinnahmen aus der laufenden Rechnung Abschreibungen von Fr. 6'238'985.40 (Vorjahr Fr. 6'177'225.07). Infolge von unterjähriger Verschiebung von Projekten und abschnittsweiser Zuordnung der Ausgaben resultieren in den einzelnen Konten Differenzen gegenüber dem Budget.

Zudem sind die Aufwendungen mehrerer Investitionsvorhaben ins Folgejahr abgegrenzt worden. Die Gründe liegen hauptsächlich in Verzögerungen durch äussere Umstände. So musste beispielsweise die Sanierung Stützmauer Obere Eugst und Erdrutsch Honegg (Fr. 920'000), die Sanierung Migroskreisel (Fr. 700'000) und die Sanierung der Rödelbachbrücke (Fr. 470'000) auf das Jahr 2015 verschoben werden.

Im Weiteren mussten nochmals Fr. 1'793'000 für die Sanierung der Bahnübergänge zurückgestellt werden.

Bilanz

Das Guthaben gegenüber dem Kanton vom Vorjahr (Fr. 2'836'542.84) hat sich aufgrund der geringen Investitionstätigkeit und Mehreinnahmen weiter auf Fr. 6'828'489.97 erhöht. Zudem sind nun sämtliche Strassenanlagen per 31.12.2014 vollständig abgeschrieben.

Strassenrechnung

Konto	Institutionelle Gliederung Laufende Rechnung	Rechnung 2014		Voranschlag 2014		Rechnung 2013	
		Aufwand	Ertrag	Aufwand	Ertrag	Aufwand	Ertrag
2	BETRIEBSRECHNUNG	12'951'712.48	13'203'397.23	12'817'000	12'817'000	13'001'944.17	13'002'430.05
	Netto Ertrag	251'684.75				485.88	
2120	UNTERHALT KANTONSSTRASSEN	1'636'455.20	103'505.20	2'680'000	100'000	2'133'817.03	75'836.85
313.00	Verbrauchsmaterial	108'602.85		200'000		98'004.07	
314.00	Fremdleistungen Bau und Betrieb	277'508.90		800'000		463'492.29	
314.01	Fremdleistungen Winterdienst	56'285.65		60'000		112'076.55	
314.02	Werkhof, Eigenleistungen Bau und Betrieb	950'021.35		1'050'000		924'392.92	
314.03	Werkhof, Eigenleistungen Winterdienst	236'308.25		500'000		535'851.20	
318.00	Dienstleistungen und Honorare	3'240.00		60'000			
318.01	Strassenplanung	4'488.20		10'000			
436.00	Rückvergütungen Unfallschäden, Diverses		54'918.60		40'000		20'648.20
452.00	Rückvergütungen Markierungen		48'586.60		60'000		55'188.65
2130	BEITRÄGE AN DRITTE	250'922.00		270'000		94'398.60	
352.00	Lärmsanierung entlang Kantonsstrassen	16'700.00		110'000		37'437.60	
365.00	Flur- und Güterstrassen	234'222.00		160'000		56'961.00	
2140	DIVERSE VERRECHNUNGEN	3'118'815.98		2'920'000		2'890'931.67	
318.00	LFD Verwaltung Flur- und Güterstrassen	60'000.00		60'000		60'000.00	
318.01	KAPO Verkehrsüberwachung	850'000.00		850'000		850'000.00	
318.02	KAPO Alarmorganisation	10'000.00		10'000		10'000.00	
318.03	BUD Verwaltung	750'000.00		750'000		750'000.00	
318.04	BUD Luft / Lärm	94'000.00		100'000		68'000.00	
318.06	BUD Schadendienste	266'383.49		87'000		58'852.43	
318.07	Versicherungen	4'118.25		4'000		4'088.25	
318.08	Strassenverkehrsamt Gesamtaufwand	1'084'314.24		1'059'000		1'089'990.99	
2160	ABSCHREIBUNGEN	6'238'985.40		5'243'000		6'177'225.07	
331.00	Ordentliche Abschreibungen	586'760.45		1'224'000		725'722.55	
332.00	Ausserordentliche Abschreibungen	5'652'224.95		4'019'000		5'451'502.52	
2170	EIDGENÖSSISCHER BENZINZOLL	1'110'013.50	2'775'033.77	1'096'000	2'740'000	1'098'637.60	2'746'593.94
372.00	Vergütung an die Bezirke	1'110'013.50		1'096'000		1'098'637.60	
460.00	Allgemeiner Beitrag		1'169'024.87		1'240'000		1'164'778.32
460.02	Beitrag an Kantone ohne Nationalstrassen		1'606'008.90		1'500'000		1'581'815.62

Strassenrechnung

Konto	Institutionelle Gliederung Laufende Rechnung	Rechnung 2014		Voranschlag 2014		Rechnung 2013	
		Aufwand	Ertrag	Aufwand	Ertrag	Aufwand	Ertrag
2171	GLOBALBEITRAG (NFA)		1'337'738.00		1'231'000		1'427'631.45
460.01	Hauptstrassen		807'200.00		700'000		822'500.00
460.02	Berggebiete und Randregionen		530'538.00		531'000		522'696.00
460.03	Strassenlärmsanierungen						82'435.45
2180	STEUEREINNAHMEN / GEBÜHREN	596'520.40	8'987'120.26	608'000	8'746'000	606'934.20	8'752'367.81
362.00	LSVA-Anteil Vergütung an die Bezirke	596'520.40		608'000		606'934.20	
406.00	Motorfahrzeugsteuern		5'740'461.15		5'600'000		5'612'139.00
431.00	Motorfahrzeug- und Expertengebühren		939'213.71		950'000		953'744.31
431.02	Administrativmassnahmen		49'204.40		60'000		47'044.00
431.03	Aufwandschädigung Mietfahrzeuge		736'780.00		580'000		590'645.00
431.04	Aufwandschädigung LSVA-Inkasso		30'160.00		35'000		31'460.00
460.00	Anteil LSVA		1'491'301.00		1'521'000		1'517'335.50

Strassenrechnung

Konto	Institutionelle Gliederung Investitionsrechnung	Rechnung 2014		Voranschlag 2014		Rechnung 2013	
		Ausgaben	Einnahmen	Ausgaben	Einnahmen	Ausgaben	Einnahmen
5	INVESTITIONSRECHNUNG	5'165'382.40	6'245'382.40	6'750'000	5'260'000	4'529'128.50	6'333'128.50
	Netto Ausgaben				1'490'000		
	Netto Einnahmen	1'080'000.00				1'804'000.00	
5106	WEISSBADSTRASSE/APPENZELL					45'577.50	
501.00	Instandhaltung					45'577.50	
5107	RINKENBACH/APPENZELL	166'132.90		600'000		600'000.00	
501.00	Instandhaltung	-600'000.00		600'000		600'000.00	
501.01	Sandgrubenstrasse-St.Antonstrasse	546.50					
501.02	St. Antonstrasse - Scheidweg	765'586.40					
5108	GONTENSTRASSE/APPENZELL	-53'270.45					
501.00	Instandhaltung	-53'270.45					
5109	ENGGENHÜTTENSTRASSE/APPENZELL	37'307.55					
501.00	Instandhaltung	37'307.55					
5110	ZIELSTRASSE/APPENZELL	232.45				465.00	
501.00	Instandhaltung					465.00	
501.04	Kreisel Migros-Sitter (Mettlenbrücke)	232.45					
5111	HASLENSTRASSE/APPENZELL	62'692.80					
501.00	Instandhaltung	62'692.80					
5113	GAISERSTRASSE/APPENZELL	284'380.85		900'000		11'068.20	
501.00	Instandhaltung	19'449.70		200'000		11'068.20	
501.03	Bleichenwäldlibach - Sammelplatz	264'931.15		700'000			
5114	ENTLASTUNGSSTRASSE APPENZELL	794'418.25		700'000		6'206.90	
501.00	Instandhaltung	45'218.55					
501.03	Rütistrasse - Zielstrasse	49'199.70				6'206.90	
501.09	Migroskreisel	700'000.00		700'000			
5202	SCHWENDETALSTRASSE/SCHWENDE	1'148.60				6'180.00	
501.00	Instandhaltung					6'180.00	
501.04	Schwende - Wasserauen	1'148.60					

Strassenrechnung

Konto	Institutionelle Gliederung Investitionsrechnung	Rechnung 2014		Voranschlag 2014		Rechnung 2013	
		Ausgaben	Einnahmen	Ausgaben	Einnahmen	Ausgaben	Einnahmen
5301	WEISSBADSTRASSE/RÜTE	33'982.85				84'240.10	
501.01	St. Annabrücke					9'720.00	
501.02	St. Anna - Schäfli					24'448.90	
501.04	Steinegg - Sonne	382.85				-10'845.70	
501.05	Sonne - Bahnhof Weissbad					8'451.00	
501.06	Bahnhof Weissbad - Weissbadbrücke	33'600.00				52'465.90	
5302	GAISERSTRASSE/RÜTE	-85'910.45		300'000		577'555.10	
501.00	Instandhaltung					2'464.55	
501.02	Sanierung Kreuzung Rank	35'675.55				564'298.60	
501.03	Rank-Bleichewäldli			300'000			
501.04	Verlängerung Trottoir beim Rankkreisel	-121'586.00				10'791.95	
5303	EGGERSTANDENSTRASSE/RÜTE	41'967.15		50'000		38'569.40	
501.00	Instandhaltung					6'804.00	
501.01	Entlastungsstrasse-Ob. Hirschbergstrasse			50'000		17'283.30	
501.02	Ob. Hirschbergstr. - Kreuzgarage (Geh-Radweg)	41'967.15				14'482.10	
5304	ENTLASTUNGSSTRASSE 1. ETAPPE/RÜTE	3'678.45				974.15	
501.00	Instandhaltung	3'678.45				974.15	
5305	ENTLASTUNGSSTRASSE 2. ETAPPE/RÜTE	498'101.30		500'000		-36'210.45	
501.01	Rödelbachbrücke	498'101.30		500'000		-36'210.45	
5310	EICHBERGSTRASSE					16'009.00	
501.00	Instandhaltung					16'009.00	
5311	BRÜLISAUERSTRASSE	489.25					
501.00	Instandhaltung	489.25					
5401	ENGGENHÜTTENSTRASSE/SCHLATT-HASLEN	2'148.75				349'843.80	
501.00	Instandhaltung	1'500.00				349'843.80	
501.02	Steinerstrasse - Hargarten	648.75					
5402	STEINSTRASSE/SCHLATT-HASLEN	15'907.15					
501.02	Enggenhüttenstrasse-Hargartenbrücke	15'907.15					

Strassenrechnung

Konto	Institutionelle Gliederung Investitionsrechnung	Rechnung 2014		Voranschlag 2014		Rechnung 2013	
		Ausgaben	Einnahmen	Ausgaben	Einnahmen	Ausgaben	Einnahmen
5403	HASLENSTRASSE/SCHLATT-HASLEN	560'348.20		600'000		694'137.35	
501.00	Instandhaltung	10'918.60		500'000		34'170.35	
501.03	Haslenstrasse / Schlatterstrasse - Liststrasse	256'644.85				659'967.00	
501.04	Haslenstrasse / Liststrasse - Schäfli	183'418.75					
501.05	Schäfli - Rotbachbrücke (Geh-/Radweg)	109'366.00		100'000			
5405	SCHLATTERSTRASSE	7'133.05				7'020.50	
501.00	Instandhaltung	7'133.05				7'020.50	
5502	GONTENSTRASSE/GONTEN	32'254.60				314'349.55	
501.00	Instandhaltung					106'244.25	
501.02	Kesselismühle - Sommerau	5'017.40					
501.03	Sommerau-Linde					55'081.35	
501.04	Glätzli-Linde / Bahnübergang Gontenhöhe					2'835.00	
501.05	Glätzli - Gontenhöhe					150'188.95	
501.07	Sulzbach - Jakobsbad	27'237.20					
5602	EBENAUSTRASSE/OBEREGG	34'498.45		300'000			
501.00	Instandhaltung	7'419.95		300'000			
501.01	Drei König-Vorderladern	27'078.50					
5603	SONDEREGGSTRASSE/OBEREGG	129'300.70		250'000			
501.00	Instandhaltung	5'877.75					
501.02	Blaubach - Sonderegg	123'422.95		250'000			
5604	WALZENHAUSERSTRASSE/OBEREGG					3'000.00	
501.02	Rest. Sterne - Kantonsgrenze					3'000.00	
5606	RUPPENSTRASSE/OBEREGG	55'336.45					
501.00	Instandhaltung	55'336.45					
5609	RUTLENSTRASSE/OBEREGG	62'658.20					
501.00	Instandhaltung	24'374.40					
501.01	Riethof - Kantonsgrenze	38'283.80					
5610	BRUGGTABELSTRASSE/OBEREGG					115'000.00	
501.00	Instandhaltung					115'000.00	

Strassenrechnung

Konto	Institutionelle Gliederung Investitionsrechnung	Rechnung 2014		Voranschlag 2014		Rechnung 2013	
		Ausgaben	Einnahmen	Ausgaben	Einnahmen	Ausgaben	Einnahmen
5611	ST. ANTONSTRASSE/OBEREGG	495'131.60		500'000		495'732.30	
501.00	Instandhaltung	495'131.60		500'000		488'994.30	
501.01	Dorfstrasse - Fallbach					6'738.00	
5701	DORFGESTALTUNG APPENZELL	22'268.85	6'397.00	50'000	17'000	344'933.40	155'903.43
501.00	Allgemeine Aufwendungen	22'268.85		50'000		344'933.40	
662.00	Bezirksbeitrag		6'397.00		17'000		155'903.43
5702	KORREKTIONEN KANTONSSTRASSEN	200'074.30		200'000		252'798.90	
501.00	Allgemeine Aufwendungen	4'458.95				28'026.50	
501.01	Lärmschutzmassnahmen	195'615.35		200'000		224'772.40	
5703	SANIERUNG HISTORISCHE BRÜCKEN	-41'264.60				101'677.80	
501.01	Holzbrücke Mettlen (Schindeldach)	-41'264.60				101'677.80	
5752	SANIERUNG NIVEAUÜBERGÄNGE	1'800'000.00		1'800'000		500'000.00	
564.00	Kantonsbeitrag	7'000.00		1'800'000			
580.00	Bildung Rückstellung	1'793'000.00				500'000.00	
5801	WERKHOF BLEICHE	4'235.20					
503.00	Salzsilo	4'235.20					
5900	ABSCHREIBUNGEN		6'238'985.40		5'243'000		6'177'225.07
681.00	Ordentliche Abschreibungen		586'760.45		1'224'000		725'722.55
682.00	Ausserordentliche Abschreibungen		5'652'224.95		4'019'000		5'451'502.52

Strassenrechnung






Bilanz	Bestand		Veränderungen		Bestand per 31.12.2014
	per 31.12.2013		Zuwachs	Abgang	
1	AKTIVEN	3'989'853.97	6'834'886.97	3'989'853.97	6'834'886.97
13	FINANZVERMÖGEN	2'909'853.97	6'834'886.97	2'909'853.97	6'834'886.97
1300	TRANSITORISCHE AKTIVEN	2'909'853.97	6'834'886.97	2'909'853.97	6'834'886.97
1300.01	Transitorische Aktiven	73'311.13	6'397.00	73'311.13	6'397.00
1300.02	Kontokorrent Kanton	2'836'542.84	6'828'489.97	2'836'542.84	6'828'489.97
15	VERWALTUNGSVERMÖGEN	1'080'000.00		1'080'000.00	
1501	BEZIRK APPENZELL	20'000.00		20'000.00	
1501.07	Rinkenbach/Appenzell	20'000.00		20'000.00	
1503	BEZIRK RÜTE	320'000.00		320'000.00	
1503.01	Weissbadstrasse	90'000.00		90'000.00	
1503.02	Gaiserstrasse/Rüte	180'000.00		180'000.00	
1503.03	Eggerstandenstrasse/Rüte	50'000.00		50'000.00	
1504	BEZIRK SCHLATT-HASLEN	250'000.00		250'000.00	
1504.01	Enggenhüttenstrasse/Schlatt-Haslen	110'000.00		110'000.00	
1504.03	Haslenstrasse/Schlatt-Haslen	140'000.00		140'000.00	
1505	BEZIRK GONTEN	150'000.00		150'000.00	
1505.02	Gontenstrasse	150'000.00		150'000.00	
1506	BEZIRK OBBEREGG	140'000.00		140'000.00	
1506.09	Rutlenstrasse/Oberegg	50'000.00		50'000.00	
1506.11	St. Antonstrasse/Oberegg	90'000.00		90'000.00	
1507	DIVERSE PROJEKTE	200'000.00		200'000.00	
1507.01	Dorfgestaltung Appenzell	50'000.00		50'000.00	
1507.02	Korrekturen Kantonsstrassen	50'000.00		50'000.00	
1507.52	Sanierung Niveauübergänge	100'000.00		100'000.00	

Strassenrechnung

Bilanz		Bestand	Veränderungen		Bestand
		per 31.12.2013	Zuwachs	Abgang	per 31.12.2014
2	PASSIVEN	3'989'853.97	23'946'861.45	21'101'828.45	6'834'886.97
20	FREMDKAPITAL	274'602.35	19'491'701.70	19'321'828.45	444'475.60
2000	KREDITOREN	274'602.35	3'232'324.25	3'062'451.00	444'475.60
2000.01	Diverse Kreditoren	274'602.35	3'232'324.25	3'062'451.00	444'475.60
2060	KONTOKORRENT KANTON		16'259'377.45	16'259'377.45	
2060.01	Kontokorrent Kanton (1525.02)		16'259'377.45	16'259'377.45	
24	RÜCKSTELLUNGEN	3'715'251.62	4'455'159.75	1'780'000.00	6'390'411.37
2400	RÜCKSTELLUNGEN	3'660'501.62	4'422'684.75	1'780'000.00	6'303'186.37
2400.01	Vortrag	100'501.62	251'684.75		352'186.37
2400.04	Rückstellung Sanierung Niveauübergänge	1'780'000.00	1'793'000.00		3'573'000.00
2400.05	Transitorische Passiven	1'780'000.00	2'378'000.00	1'780'000.00	2'378'000.00
2401	Programmvereinbarungen	54'750.00	32'475.00		87'225.00
2401.00	Programmvereinbarungen	54'750.00	32'475.00		87'225.00



KANTON
APPENZELL INNERRHODEN



Staatsrechnung 2014
Abfallrechnung

Kommentar Abfallrechnung 2014

Laufende Rechnung

Die Laufende Rechnung schliesst bei einem Ertrag von Fr. 841'577.87 und einem Aufwand von Fr. 790'659.01 mit Fr. 50'918.86 Mehreinnahmen (Vorjahr Fr. 10'924.47) um Fr. 69'918.86 besser ab als budgetiert, dies trotz Abschreibungen von Fr. 138'000.-- (Fr. 153'000.--). Mit dem Vermögen des Ausgleichsfonds wurde ein Zins von Fr. 329.95 (Fr. 508.60) erwirtschaftet. Die Mehreinnahmen werden dem Konto 2510.18 Fonds "Abfall" zugeschlagen.

Investitionsrechnung

Die getätigten Investitionen in den Ökohof werden über die Auflösung von Rückstellungen verrechnet und belasten deshalb die Investitionsrechnung nicht. Zudem konnte nach Vorliegen der Schlussabrechnung die verbleibende Rückstellung von Fr. 329'814.32 für den Neubau Ökohof aufgelöst werden.

Bilanz

Per Ende 2014 ist die Anlage Ökohof total abgeschrieben. Dies wurde möglich, indem neben den Abschreibungen von Fr. 138'000 nicht mehr benötigte Rückstellungen von Fr. 329'814.32 aufgelöst und der verbleibende Restbuchwert von Fr. 910'185.68 durch die Fondsentnahme Abfall kompensiert wurde.

Abfallrechnung

Konto	Institutionelle Gliederung Laufende Rechnung	Rechnung 2014		Voranschlag 2014		Rechnung 2013	
		Aufwand	Ertrag	Aufwand	Ertrag	Aufwand	Ertrag
2172	BETRIEBSRECHNUNG ABFALL	841'577.87	841'577.87	733'000	733'000	815'803.65	815'803.65
301.00	Besoldungen	130'621.10		120'000		105'529.25	
303.00	Arbeitgeberbeiträge Sozialversicherungen	8'645.30		10'000		7'274.95	
304.00	Arbeitgeberbeiträge Versicherungskasse	7'005.35		10'000		4'596.45	
305.00	Personalversicherungen	3'884.55		2'000		2'067.60	
311.01	EDV-Kosten	4'743.00		4'000		3'001.00	
314.00	Baulicher Unterhalt Ökohof	31'579.07		10'000			
315.00	Betriebskosten Ökohof	7'416.92		20'000			
316.00	Mietkosten Infrastruktur	19'640.00		14'000		20'415.19	
318.01	Versicherungen	796.95					
318.02	Entsorgungskosten	196'676.55		130'000		224'787.11	
318.03	Transportkosten Wertstoffe	164'548.05		174'000		161'532.15	
318.04	Sonderaktionen			15'000		9'507.51	
318.05	Drucksachen, Information, Inserate	11'231.29		10'000		9'111.07	
318.06	Verschiedener Aufwand	18'950.73		10'000		55'966.59	
321.00	Zinsaufwand			1'000			
331.00	Ordentliche Abschreibungen	138'000.00		138'000		153'000.00	
351.00	Verrechnung Verwaltungskosten BUD	45'000.00		45'000		45'000.00	
360.00	Mehrwertsteuer	1'920.15		20'000		3'090.31	
380.00	Einnahmenüberschuss (Einlage Fonds)	50'918.86				10'924.47	
422.00	Zinsertrag		329.95				508.60
434.00	Kehrichtgrundgebühr		335'248.41		330'000		339'108.70
434.02	Ertrag Sperrgut		111'633.38		70'000		77'785.36
434.03	Ertrag Grüngut		44'960.64		20'000		38'650.35
435.00	Ertrag Wertstoffe		118'018.18		100'000		136'739.52
435.01	Ertrag A-Region		169'224.21		140'000		160'445.36
435.02	Ertrag Kehrichtverwertung Rheintal		23'191.35		16'000		23'459.21
435.03	Rückerstattung Vetrosuisse (MWSt-frei)		38'971.75		38'000		39'106.55
480.00	Ausgabenüberschuss (Entnahme Fonds)				19'000		

Abfallrechnung

Konto	Institutionelle Gliederung Investitionsrechnung	Rechnung 2014		Voranschlag 2014		Rechnung 2013	
		Ausgaben	Einnahmen	Ausgaben	Einnahmen	Ausgaben	Einnahmen
5	ANLAGEN ABFALLRECHNUNG	23'770.51	353'584.83			665'750.16	665'750.16
	Netto Einnahmen	329'814.32					
5000	ÖKOHOF	23'770.51	353'584.83			665'750.16	665'750.16
503.00	Ökohof Investitionskosten und Kaufanteil	23'770.51				665'750.16	
669.00	Auflösung von Rückstellungen		353'584.83				665'750.16
6	ABSCHREIBUNGEN		138'000.00		138'000		153'000.00
	Netto Einnahmen	138'000.00		138'000		153'000.00	
6800	ÜBERNAHME DER ABSCHREIBUNGEN		138'000.00		138'000		153'000.00
681.00	Ordentliche Abschreibungen		138'000.00		138'000		153'000.00

Abfallrechnung

Bilanz		Bestand	Veränderungen		Bestand
		per 31.12.2013	Zuwachs	Abgang	per 31.12.2014
1	AKTIVEN	1'645'041.22	461'142.78	1'676'019.43	430'164.57
1000	Flüssige Mittel	1'399.00			1'399.00
1000.00	Kasse Ökohof	1'399.00			1'399.00
1100	VORSTEUER		32'377.21	32'377.21	
1100.01	Vorsteuer Betriebsrechnung		30'475.57	30'475.57	
1100.02	Vorsteuer Investitionsrechnung		1'901.64	1'901.64	
1300	DEBITOREN	265'642.22	428'765.57	265'642.22	428'765.57
1300.02	Kontokorrent Kanton	265'642.22	428'765.57	265'642.22	428'765.57
1500	VERWALTUNGSVERMÖGEN / ABFALLANLAGEN	1'378'000.00		1'378'000.00	
1500.01	Ökohof	1'378'000.00		1'378'000.00	
2	PASSIVEN	1'645'041.22	1'840'737.74	3'055'614.39	430'164.57
2000	KREDITOREN	58'760.65	450'648.23	452'673.23	56'735.65
2000.01	Diverse Kreditoren	58'760.65	450'648.23	452'673.23	56'735.65
2100	UMSATZSTEUER		65'305.79	65'305.79	
2100.01	Umsatzsteuer Betriebsrechnung		65'305.79	65'305.79	
2200	KREDITOREN		65'297.48	65'297.48	
2200.00	Kreditor MWST		65'297.48	65'297.48	
2400	RÜCKSTELLUNG	353'584.83		353'584.83	
2400.02	Rückstellung Ökohof	353'584.83		353'584.83	
2500	KONTOKORRENT KANTON		1'208'567.38	1'208'567.38	
2500.00	Kontokorrent Kanton (1525.03)		1'208'567.38	1'208'567.38	
2510	SPEZIALFINANZIERUNGEN	1'232'695.74	50'918.86	910'185.68	373'428.92
2510.18	Fonds Abfall	1'232'695.74	50'918.86	910'185.68	373'428.92