







KANTON
APPENZEL INNERRHODEN



Staatsrechnung 2013

Kommentar zur Staatsrechnung 2013



1. Gesamtübersicht

Die Rechnung 2013 schliesst mit einem Überschuss von Fr. 0.45 Mio. ab.

Der Gesamtaufwand der Laufenden Rechnung beläuft sich auf Fr. 149.3 Mio. und steht einem Gesamtertrag von Fr. 149.8 Mio. gegenüber.

Im Vergleich zum Voranschlag schliesst die Rechnung um Fr. 8.1 Mio. besser ab.

Die Nettoinvestitionen (inkl. Abwasser, Strassen und Abfall) belaufen sich auf Fr. 12.9 Mio. Abgeschrieben wurden in der Verwaltungsrechnung und den drei Spezialrechnungen insgesamt Fr. 12.7 Mio.

Der Eigenfinanzierungsgrad (inkl. Spezialrechnungen Abwasser, Strassen und Abfall) liegt bei 102%.

2. Laufende Rechnung

Folgende Zusammenstellung zeigt die Laufende Rechnung als Sachgruppenstatistik im Vergleich zum Voranschlag und zu den Vorjahresrechnungen:

Sachgruppenstatistik / Artengliederung Laufende Rechnung

Sach-Gruppe	Bezeichnung	Rechnung 2013	in Prozent des Totals	Voranschlag 2013	in Prozent des Totals	Abweichung Voranschlag	Rechnung 2012	in Prozent des Totals	Voranschlag 2012	in Prozent des Totals	Abweichung Voranschlag	Rechnung 2011
	Aufwand											
30	Personalaufwand	21'493'787.60	14.39	21'683'000.00	15.14	189'212.40	21'094'308.90	14.25	21'003'000.00	14.88	-91'308.90	20'042'693.01
31	Sachaufwand, Bürospesen, Mobiliar	11'412'354.37	7.64	12'054'500.00	8.42	642'145.63	10'701'624.45	7.23	11'944'200.00	8.46	1'242'575.55	10'357'576.41
32	Passivzinsen	16'959.70	0.01	30'000.00	0.02	13'040.30	15'062.00	0.01	67'000.00	0.05	51'938.00	19'942.80
33	Abschreibungen	5'316'036.25	3.56	2'164'000.00	1.51	-3'152'036.25	4'930'405.25	3.33	1'654'000.00	1.17	-3'276'405.25	7'363'468.05
34	Anteile und Beiträge ohne Zweckbindung	4'382'292.00	2.93	4'343'900.00	3.03	-38'392.00	4'239'688.00	2.86	4'556'900.00	3.23	317'212.00	4'573'074.00
35	Entschädigungen an Bund, Gemeinden	875'840.69	0.59	713'000.00	0.50	-162'840.69	728'722.65	0.49	714'000.00	0.51	-14'722.65	800'427.95
36	Eigene Beiträge an Bund etc.	72'538'298.88	48.57	70'093'600.00	48.94	-2'444'698.88	71'088'823.69	48.03	69'197'000.00	49.02	-1'891'823.69	68'683'625.74
37	Durchlaufende Beiträge an Bund etc.	24'645'912.83	16.50	24'525'000.00	17.12	-120'912.83	24'903'084.48	16.82	24'520'000.00	17.37	-383'084.48	25'243'226.95
38	Einlagen in Spezialfinanzierungen	1'794'589.05	1.20	723'000.00	0.50	-1'071'589.05	3'303'929.65	2.23	806'000.00	0.57	-2'497'929.65	1'032'407.84
39	Kantonsinterne Verrechnung	6'868'587.41	4.60	6'904'500.00	4.82	35'912.59	7'017'167.50	4.74	6'712'500.00	4.75	-304'667.50	6'776'152.60
	Total Aufwand	149'344'658.78	100.00	143'234'500.00	100.00	-6'110'158.78	148'022'816.57	100.00	141'174'600.00	100.00	-6'848'216.57	144'892'595.35
	Ertrag											
40	Steuereinnahmen	52'558'086.04	35.09	41'281'000.00	30.44	30.44	50'457'537.82	34.02	39'554'000.00	29.91	10'903'537.82	46'083'408.60
41	Regalien und Konzessionen	1'060'713.65	0.71	1'084'000.00	0.80	0.80	1'072'156.65	0.72	1'039'000.00	0.79	33'156.65	1'062'659.00
42	Vermögenserträge	13'407'660.77	8.95	13'120'000.00	9.68	9.68	13'358'027.49	9.01	12'100'000.00	9.15	1'258'027.49	15'066'385.28
43	Entgelte, Gebühren	11'575'868.43	7.73	10'960'000.00	8.08	8.08	11'876'566.09	8.01	10'452'000.00	7.90	1'424'566.09	11'706'328.27
44	Anteile und Beiträge ohne Zweckbindung	22'459'764.50	14.99	20'907'000.00	15.42	15.42	23'040'248.03	15.53	21'502'000.00	16.26	1'538'248.03	22'464'311.07
45	Rückerstattungen Bund etc.	2'876'201.89	1.92	2'645'500.00	1.95	1.95	2'878'550.27	1.94	2'619'500.00	1.98	259'050.27	2'690'124.93
46	Beiträge Bund etc. für eigene Rechnung	12'837'715.18	8.57	12'079'000.00	8.91	8.91	12'493'769.80	8.42	11'509'500.00	8.70	984'269.80	12'138'627.61
47	Durchlaufende Beträge von Bund etc.	24'645'912.83	16.45	24'525'000.00	18.09	18.09	24'903'084.48	16.79	24'520'000.00	18.54	383'084.48	25'242'086.95
48	Entnahmen aus Spezialfinanzierungen	1'503'560.45	1.00	2'095'500.00	1.55	1.55	1'220'765.25	0.82	2'229'000.00	1.69	-1'008'234.75	2'104'891.55
49	Kantonsinterne Verrechnung	6'868'587.41	4.59	6'904'500.00	5.09	5.09	7'017'167.50	4.73	6'712'500.00	5.08	304'667.50	6'776'152.60
	Total Ertrag	149'794'071.15	100.00	135'601'500.00	100.00	100.00	148'317'873.38	100.00	132'237'500.00	100.00	16'080'373.38	145'334'975.86
	Erfolg	449'412.37		-7'633'000.00		-6'110'058.78	295'056.81		-8'937'100.00		9'232'156.81	442'380.51

2.1 Budgetvergleich: Abweichungen der Laufenden Rechnung zum Voranschlag

Die folgende Zusammenstellung gibt einen Überblick über die grössten Abweichungen. Die detaillierten Angaben zu den Abweichungen und die Begründungen pro Departement sind im Kommentar zur Laufenden Rechnung aufgelistet. Die detaillierte Darstellung der Sachgruppen, Artengliederung, ist ab Seite 49 in der Staatsrechnung zu finden.

Insgesamt ist der Aufwand (exkl. ausserordentlichen Abschreibungen von Fr. 3.9 Mio., Personalmassnahmen von Fr. 0.5 Mio. und der Fondseinlage Grundstückgewinnsteuer von Fr. 0.8 Mio.) mit Fr. 0.9 Mio. über Budget (+0.64%). Der Ertrag ist um Fr. 14.2 Mio. höher als veranschlagt. Die Budgetgenauigkeit auf der Ausgabenseite darf als gut bezeichnet werden. Die Budgetierung der Steuereinnahmen ist weiterhin schwierig.

(Beträge ohne Vorzeichen bedeuten eine Verbesserung zum Voranschlag, Beträge mit einem Minus zeigen eine Verschlechterung gegenüber dem Voranschlag.)

Minderaufwand	Betrag in Fr.	Sachgruppe	Mehrertrag	Betrag in Fr.	Sachgruppe
Defizitbeitrag Gymnasium	412'000	36	Erbschafts- und Schenkungssteuern	3'359'000	40
Universitäten	316'000	36	Staatssteuern laufendes Jahr	2'960'000	40
Langzeitpflege stationär	282'000	36	Staatssteuern Vorjahr	1'807'000	40
ausserkant. Betriebsbeiträge an Behinderteninst.	277'000	36	Grundstückgewinnsteuern	1'695'000	40
Defizitbeiträge an Behinderteninstitutionen	241'000	36	Anteil Direkte Bundessteuer	1'391'000	44
Stipendien	241'000	36	Staatssteuern frühere Jahre	1'243'000	40
			Bundesbeitrag Betriebskosten Asylwesen	590'000	46
			Rückvergütungen Fürsorge	326'000	45
			Verzugszinsen Kantonale Abgaben	305'000	42
			Motorfahrzeugsteuern	212'000	40
	<u>1'769'000</u>			<u>13'888'000</u>	
Mehraufwand	Betrag in Fr.	Sachgruppe	Minderertrag	Betrag in Fr.	Sachgruppe
Abschreibungen auf Verwaltungsvermögen	-3'152'000	33	Fondsentnahme Grundstückgewinnsteuer (2510.03)	-857'000	48
Ausserkantonale Hospitalisationen	-1'124'000	36			
Spital Appenzell	-1'079'000	36			
Fondseinlage Grundstückgewinnsteuer (2510.03)	-804'000	38			
Personalmassnahmen	-500'000	30			
Bildung Rückstellung Asylwesen	-426'000	38			
Kantonsbeitrag an Ergänzungsleistungen	-365'000	36			
Unterstützungen im Kanton	-264'000	36			
Fachhochschulen	-217'000	36			
Schulgelder gem. interkant. Fachschulvereinbarung	-207'000	36			
	<u>-8'138'000</u>			<u>-857'000</u>	
Total Abweichungen Aufwand	-6'369'000		Total Abweichungen Ertrag	13'031'000	
			Saldo Abweichungen	6'662'000	

3. Investitionsrechnung (ohne Spezialrechnungen Abwasser, Strassen und Abfall)

Die Ausgaben in der Investitionsrechnung belaufen sich auf Fr. 9.7 Mio., dem stehen Einnahmen und Abschreibungen von Fr. 6.7 Mio. gegenüber.

Es resultiert ein Ausgabenüberschuss von Fr. 3 Mio. Die Nettoinvestitionen betragen Fr. 8.3 Mio.

Die Sachgruppenstatistik zeigt den Vergleich mit dem Voranschlag und der Vorjahresrechnung.

Sachgruppenstatistik									
Investitionsrechnung									
Sach-Gruppe	Bezeichnung	Rechnung 2013	in Prozent des Totals	Voranschlag 2013	in Prozent des Totals	Rechnung 2012	in Prozent des Totals	Abweichung Voranschlag	Abweichung Rechnung 2012
	Aufwand								
50	Hochbauten, Tiefbauten etc.	4'528'500.60	46.59	5'227'000.00	43.71	2'592'349.20	24.57	698'499.40	-1'936'151.40
56	Investitionsbeiträge	2'090'732.50	21.51	6'730'000.00	56.29	2'316'638.55	21.95	4'639'267.50	225'906.05
58	Bildung Rückstellungen	3'099'681.80	31.89	0.00	0.00	5'643'753.45	53.48	-3'099'681.80	2'544'071.65
	Total Aufwand	9'718'914.90	100.00	11'957'000.00	100.00	10'552'741.20	100.00	2'238'085.10	833'826.30
	Ertrag								
66	Bundesbeiträge	1'402'878.65	20.88	628'150.00	22.50	1'622'335.95	24.76	774'728.65	-219'457.30
68	Übernahme der Abschreibungen	5'316'036.25	79.12	2'164'000.00	77.50	4'930'405.25	75.24	3'152'036.25	385'631.00
	Total Ertrag	6'718'914.90	100.00	2'792'150.00	100.00	6'552'741.20	100.00	3'926'764.90	166'173.70
	Erfolg	-3'000'000.00		-9'164'850.00		-4'000'000.00		6'164'850.00	1'000'000.00

Für das neue Alters- und Pflegezentrum wurden Fr. 2.8 Mio. und den neuen Archiv- und Serverraum 1.2 Mio. rückgestellt. Aufgelöst wurden dagegen Rückstellungen für das Gymnasium (Fr. 0.5 Mio.), die Tierkörpersammelstelle (Fr. 0.2 Mio.), das Funksystem Polycom (Fr. 0.1 Mio.) und das Hallenbad (0.1 Mio.).

Ordentlich abgeschrieben wurden 10% bzw. Fr. 1.4 Mio. Zusätzlich sind auf den Restbuchwerten ausserordentliche Abschreibungen von weiteren 27% oder Fr. 3.9 Mio. erfolgt.

Die Bildung von Rückstellungen in der Investitionsrechnung (IR) ist zu unterscheiden von derjenigen der Laufenden Rechnung.

Rückstellungen in der IR werden gleich gehandhabt wie die normalen Ausgaben der IR:

Sie werden aktiviert, sind somit erfolgsneutral, und abgeschrieben, wie wenn die Ausgabe bereits getätigt worden wäre. Die Rückstellungen der IR verschlechtern oder verbessern somit das Resultat der Laufenden Rechnung nur über die zusätzlichen Abschreibungen.

Die Handhabung der Rückstellungen war bereits in der Vergangenheit so und eine Umstellung wäre umständlich, weil durch die zeitliche Verschiebung der Bildung der Rückstellung und der Aktivierung der effektiven Ausgabe die Rechnung mit der Bildung der Rückstellung verschlechtert und zeitlich verschoben bei der effektiven Ausgabe und Aktivierung verbessert würde. Mit der jetzigen Handhabung wirkt die Rückstellung neutral (neutral in dem Sinne, dass das Resultat der Laufenden Rechnung nicht tangiert wird).

In der Investitionsrechnung des Kantons sind Ausgaben von Fr. 9.7 Mio. ausgewiesen. Die Investitionen in der Abwasserrechnung belaufen sich auf Fr. 1.2 Mio., diejenigen in der Strassenrechnung auf Fr. 4.5 Mio. und in der Abfallrechnung sind keine Investitionen getätigt worden. Die gesamten Investitionen des Kantons belaufen sich somit auf Fr. 15.5 Mio.

Die Investitionen für die Spezialrechnungen Abwasser, Strassen und Abfall werden in separaten Rechnungen (ab Seite 99) geführt.

3.1 Abweichungen der Investitionsrechnung zum Voranschlag

Die detaillierten Angaben und Begründungen zu den Abweichungen sind im Kommentar zur Investitionsrechnung zu finden.

Im Voranschlag 2013 wurden Fr. 7.8 Mio. für Investitionen budgetiert, realisiert wurden Investitionen für Fr. 9.7 Mio. Die budgetierten, aber nicht realisierten Investitionen erscheinen in den Rückstellungen und werden nicht neu budgetiert.

3.2. Abschreibungen

In der laufenden Rechnung sind Fr. 5.3 Mio. Abschreibungen verbucht. Hier stellt sich die zentrale Frage, ob die verbuchten Abschreibungen dem tatsächlichen jährlichen Abschreibungsbedarf genügen. Geht man vom aktuellen Versicherungswert der Hochbauten des Kantons von ca. Fr. 145 Mio. und von einer Amortisation von 30 Jahren aus, genügten Fr. 5 Mio. Abschreibungen pro Jahr zur Finanzierung der vom Kanton bisher benötigten Infrastruktur. Da aber grosse Investitionsvorhaben in den nächsten Jahren anstehen, werden aufgrund der damit gestiegenen Wiederbeschaffungswerte die Abschreibungen ansteigen müssen.

Die gleichen Überlegungen sind für die Abwasserrechnung und die Strassenrechnung anzustellen.

Sieht man den Schuldsaldo der Abwasserrechnung von rund Fr. 10 Mio. im Verhältnis zum nicht aktivierten Wert der Abwasseranlagen von rund Fr. 175 Mio. (= ca. 6%), sind 94% der Anlagen bereits abgeschrieben. Jährliche Investitionen von ca. Fr. 1.5 Mio. sichern die Werterhaltung des Abwassernetzes. 2013 konnten verschiedene geplante Investitionen aus personellen Ressourcengründen nicht realisiert werden.

Jährliche Investitionen von ca. Fr. 5 Mio. sichern die Werterhaltung des Strassennetzes. Hier konnte der Werterhaltung mittels Investitionen und Unterhalt im 2013 somit genügend Rechnung getragen werden.

4. Finanzierung

In der folgenden Tabelle werden der Eigenfinanzierungsgrad und der Finanzierungsüberschuss im Vergleich mit dem Voranschlag und der Vorjahresrechnung für die Gesamtrechnung des Kantons (Verwaltungsrechnung, Spezialrechnungen Abwasser, Strassen und Abfall) dargestellt.

Zahlen in Fr.	Rechnung 2013	VA 2013	Rechnung 2012
Ergebnis Laufende Rechnung	449'412	-7'633'000	295'057
Abschreibungen	5'316'036	2'164'000	4'930'405
Eigenfinanzierung	5'765'449	-5'469'000	5'225'462
Nettoinvestitionen	8'316'036	11'328'850	8'930'405
Eigenfinanzierungsgrad	69%	-48%	59%
Finanzierungsüberschuss	-2'550'588	-16'797'850	-3'704'943
Abwasserrechnung	Rechnung 2013	VA 2013	Rechnung 2012
Ergebnis Betriebsrechnung	0	0	0
Abschreibungen	1'029'282	868'500	1'029'385
Eigenfinanzierung	1'029'282	868'500	1'029'385
Nettoinvestitionen	240'131	1'825'000	738'987
Eigenfinanzierungsgrad	429%	48%	139%
Abnahme/Anstieg Schuldsaldo	789'151	-956'500	290'399
Strassenrechnung	Rechnung 2013	VA 2013	Rechnung 2012
Ergebnis Betriebsrechnung	486	0	3'303
ordentliche Abschreibungen	725'723	1'308'000	816'081
ausserordentliche Abschreibungen	5'451'503	3'767'000	4'435'727
Eigenfinanzierung	6'177'711	5'075'000	5'255'111
Nettoinvestitionen	4'373'225	8'095'000	4'965'808
Eigenfinanzierungsgrad	141%	63%	106%
Abnahme/Anstieg Schuldsaldo	1'804'000	-3'020'000	286'000
Abfallrechnung	Rechnung 2013	VA 2013	Rechnung 2012
Ergebnis Betriebsrechnung	10'924	0	81'578
Abschreibungen	153'000	153'000	170'000
Eigenfinanzierung	163'924	153'000	251'578
Nettoinvestitionen	0	0	0
Eigenfinanzierungsgrad	100%	100%	100%
Abnahme/Anstieg Schuldsaldo	153'000	153'000	170'000
Total Finanzierungsüberschuss (+)	195'563	-20'621'350	-2'958'545
Eigenfinanzierung gesamt	13'136'366	627'500	11'761'536
Nettoinvestitionen gesamt	12'929'393	21'248'850	14'635'200
Eigenfinanzierungsgrad gesamt	102%	3%	80%

Die Nettoinvestitionen von Fr. 12.9 Mio. konnten zu 102% aus der Laufenden Rechnung, den Betriebsrechnungen Abwasser, Strassen und Abfall finanziert werden.

5. Kennzahlen

Folgende Zusammenstellung zeigt die wesentlichen Kennzahlen:

(Die Details sind in der Staatsrechnung Seite 59 - 61 zu finden.)

Zahlen in Tausend Fr.	Rechnung 2013	Rechnung 2012	Rechnung 2011	Rechnung 2010	Rechnung 2009
Finanzvermögen	90'659	85'273	80'528	81'577	72'138
Verwaltungsvermögen	49'723	47'227	42'101	42'171	54'950
Aktiven	140'383	132'501	122'629	123'748	127'088
Fremdkapital	61'156	56'117	50'621	51'948	57'638
Spezialfinanzierungen	27'462	25'069	20'987	21'222	19'768
Eigenkapital	51'765	51'315	51'020	50'578	49'682
Passiven	140'383	132'501	122'629	123'748	127'088
Eigenkapital	51'765	51'315	51'020	50'578	49'682
./.. Verwaltungsvermögen Sachgüter	-9'000	-6'000	-2'000	-134	-8'854
./.. Verwaltungsvermögen Investitionen	0	0	0	0	-930
Vermögen	42'765	45'315	49'020	50'444	39'898
Eigenkapital 01.01.	51'315	51'020	50'578	49'682	46'951
Ergebnis Laufende Rechnung	449	295	442	895	2'731
Eigenkapital 31.12.	51'765	51'315	51'020	50'578	49'682

Die Passivzinsen des Fremdkapitals belaufen sich auf Fr. 6'000 und die Vermögenserträge (Aktivzinsen) auf Fr. 578'000. Der Aktivzins-Überschuss oder Netto-Vermögensertrag beträgt somit rund Fr. 572'000 (Vorjahr Fr. 634'000).

6. Rückstellungen (Details in der Staatsrechnung ab Seite 63 zu finden)

Rückstellungen sind Bilanzpositionen für Verbindlichkeiten und wirtschaftliche Verpflichtungen, deren Realisierung, Zeitpunkt und genaue Höhe noch nicht bekannt sind. Es sind Verbindlichkeiten, die längerfristig fällig werden, aber in der laufenden Periode "verursacht" werden.

Die Rückstellungen für die Laufende Rechnung haben im 2013 insgesamt um Fr. 0.6 Mio. abgenommen. Speziell gilt es hier die Rückstellungen für Personalmassnahmen von Fr. 0.5 Mio. zu erwähnen. Diese werden einerseits für die Aktivierung der Ferienguthaben per Ende 2014 benötigt, andererseits sind diese Gelder auch für Massnahmen im Zusammenhang mit der neuen Personalverordnung verbunden.

<i>Zahlen in Tausend Fr.</i>	Rechnung 2013	VA 2013	Rechnung 2012	Veränderung 12/13
Ergebnis vor Abschreibungen und Rückstellungen	5'130	-5'469	5'180	-50
- Bildung Rückstellungen IR (aktiviert)				
+ Auflösung Rückstellungen IR (passiviert)				
- Bildung Rückstellungen LR	-3671	0	-3'190	-481
+ Auflösung Rückstellungen LR	4'307	0	3'236	1'071
Ergebnis Laufende Rechnung vor Abschreibungen	5'765	-5'469	5'225	540
- Abschreibungen	-5'316	-2'164	-4'930	-386
Ergebnis Laufende Rechnung	449	-7'633	295	154

Die **Rückstellungen für die Investitionsrechnung** haben um Fr. 3.9 Mio. zugenommen.

Es wurden diejenigen budgetierten Ausgaben rückgestellt, die nicht getätigt wurden (insgesamt Fr. 315'000 im Wasserbau, für das neue Alters- und Pflegezentrum (APZ) Fr. 2.8 Mio., neuer Archiv- und Serverraum Fr. 1.2 Mio. und das Kapuzinerkloster Fr. 142'000).

Diese Rückstellungen sind eigentliche Verpflichtungen für Investitionen, die in den Folgejahren getätigt werden müssen.

Andererseits wurden nicht mehr benötigte Rückstellungen aufgelöst (Fr. 497'000 Gymnasium, Fr. 150'000 Tierkörpersammelstelle, Fr. 125'000 Hallenbad, Fr. 110'000 Funksystem Polycom, Fr. 88'000 Torfnest, Fr. 29'000 Spitzigstein, Seealp).

7. Spezialfinanzierungen /Spezialfonds (Details in der Staatsrechnung ab Seite 67)

Insgesamt resultierte bei den Spezialfinanzierungen eine Nettoneubildung von Fr. 2.4 Mio., womit der Bestand per Ende 2013 Fr. 27.5 Mio. beträgt. Die grössten Verschiebungen ergeben sich bei folgenden Spezialfinanzierungen und Fonds:

		<i>Bestand 31.12.2012</i>	<i>Bestand 31.12.2013</i>	<i>Veränderung</i>
2510 Spezialfinanzierungen	2510 Spezialfinanzierungen	13'264'276.35	15'546'411.87	2'282'135.52
✓ 2510.04	Swisslos-Fonds Appenzell I.Rh.	1'193'439.98	1'097'830.88	-95'609.10
✓ 2510.28	Stipendienfonds	1'256'791.75	1'198'591.80	-58'199.95
✓ 2510.27	Fonds für Wasserversorgung	836'506.20	908'921.85	72'415.65
✓ 2510.01	SR-Ersatzbeiträge IL	1'328'752.35	1'503'832.35	175'080.00
✓ 2510.03	Grundstückgewinnsteuer	2'498'284.60	3'301'830.35	803'545.75
✓ 2510.10	Fonds für Landerwerb	6'150'501.47	7'535'404.64	1'384'903.17
2511 Spezialfonds	2511 Spezialfonds	149'205.27	222'148.37	72'943.10
✓ 2511.05	Elementarschaden-Hilfsfonds	149'205.27	222'148.37	72'943.10

In den Fonds für Landerwerb flossen die Verkaufserlöse von Parzellen in Obereggen (Vorderladern) und in Appenzell (Mittlere Hostet), womit aktivierter Boden erfolgsneutral in Geld abgetauscht wurde. Bei der ARA Bödeli ist die Erschliessung abgeschlossen und Teile des Grundstückes wurden als Landreserve in die Abwasserrechnung und das Areal für den Ökohof in die Abfallrechnung ausgeschieden.

An Stelle einer Fondsentnahme bei den Grundstückgewinnsteuern konnte der Fonds wegen höherer Steuereingänge mit Fr. 0.8 Mio. geüffnet werden.

Die Veränderung der Bestände bei den Spezialfinanzierungen/Fonds ist nur zum Teil erfolgswirksam. So wäre die Verwaltungsrechnung 2013 ohne Fondsveränderung durch die Fondszunahme bei den Grundstückgewinnsteuern um rund Fr. 0.8 Mio. besser ausgefallen.

Staatsrechnung 2013 des Kantons Appenzell Innerrhoden



KANTON
APPENZELL INNERRHODEN

Landammann und Standeskommission legen dem Grossen Rat des Kantons Appenzell I.Rh. gestützt auf Art. 26 der Kantonsverfassung den Bericht zur Staatsrechnung vor.

Die Verwaltungsrechnung zeigt im Gesamtüberblick folgendes Bild:

	Rechnung 2013		Voranschlag 2013		Rechnung 2012	
	Soll	Haben	Soll	Haben	Soll	Haben
Laufende Rechnung						
Total Aufwand	149'344'659		143'234'500		148'022'817	
Total Ertrag		149'794'071		135'601'500		148'317'873
Aufwandüberschuss				7'633'000		
Ertragsüberschuss	449'412				295'057	
Investitionsrechnung						
Total Ausgaben	9'718'915		11'957'000		10'552'741	
Total Einnahmen		6'718'915		2'792'150		6'552'741
Nettoinvestitionszunahme		3'000'000		9'164'850		4'000'000
Nettoinvestitionsabnahme						
Finanzierung						
Nettoinvestitionen	8'316'036		11'328'850		8'930'405	
Abschreibungen		5'316'036		2'164'000		4'930'405
Aufwandüberschuss Laufende Rechnung			7'633'000			
Ertragsüberschuss Laufende Rechnung		449'412				295'057
Finanzierungsfehlbetrag		2'550'588		16'797'850		3'704'943
Finanzierungsüberschuss						
Kapitalveränderung						
Finanzierungsfehlbetrag	2'550'588		16'797'850		3'704'943	
Finanzierungsüberschuss						
Aktivierungen		9'718'915		11'957'000		10'552'741
Passivierungen	6'718'915		2'792'150		6'552'741	
Zunahme Eigenkapital		449'412				295'057
Abnahme Eigenkapital				7'633'000		

Kanton Appenzell Innerrhoden

Konto	Institutionelle Gliederung Laufende Rechnung	Rechnung 2013		Voranschlag 2013		Rechnung 2012	
		Aufwand	Ertrag	Aufwand	Ertrag	Aufwand	Ertrag
	Total Laufende Rechnung	149'344'658.78	149'794'071.15	143'234'500	135'601'500	148'022'816.57	148'317'873.38
	Aufwandüberschuss				7'633'000		
	Ertragsüberschuss	449'412.37				295'056.81	
10	GESETZGEBENDE BEHÖRDEN	182'434.05		185'000		202'092.65	
	Netto Aufwand		182'434.05		185'000		202'092.65
20	ALLGEMEINE VERWALTUNG	3'726'155.79	64'318.00	3'519'500	69'000	3'622'220.02	56'328.70
	Netto Aufwand		3'661'837.79		3'450'500		3'565'891.32
21	BAU- UND UMWELTDEPARTEMENT	7'210'527.30	6'932'837.65	7'725'500	7'076'000	7'149'578.71	7'070'978.14
	Netto Aufwand		277'689.65		649'500		78'600.57
22	ERZIEHUNGSDEPARTEMENT	29'404'915.41	4'920'337.19	30'164'500	4'792'000	29'271'916.76	4'965'688.98
	Netto Aufwand		24'484'578.22		25'372'500		24'306'227.78
23	FINANZDEPARTEMENT	16'141'070.70	85'023'662.54	12'397'000	72'736'000	16'786'069.07	83'571'403.22
	Netto Ertrag	68'882'591.84		60'339'000		66'785'334.15	
24	GESUNDHEITS- UND SOZIALDEPARTEMENT	40'027'412.72	10'242'983.98	36'412'000	9'031'000	39'354'065.51	10'038'509.56
	Netto Aufwand		29'784'428.74		27'381'000		29'315'555.95
25	JUSTIZ-, POLIZEI- UND MILITÄRDEPARTEMENT	17'261'747.73	11'526'123.54	16'857'000	11'100'000	16'699'362.25	11'284'200.71
	Netto Aufwand		5'735'624.19		5'757'000		5'415'161.54
26	LAND- UND FORSTWIRTSCHAFTSDEPARTEMENT	29'279'024.00	26'693'240.17	29'568'000	26'686'000	29'345'844.96	27'086'175.52
	Netto Aufwand		2'585'783.83		2'882'000		2'259'669.44
27	VOLKSWIRTSCHAFTSDEPARTEMENT	6'111'371.08	4'390'568.08	6'406'000	4'111'500	5'591'666.64	4'244'588.55
	Netto Aufwand		1'720'803.00		2'294'500		1'347'078.09

Kanton Appenzell Innerrhoden

Konto	Institutionelle Gliederung Investitionsrechnung	Rechnung 2013		Voranschlag 2013		Rechnung 2012	
		Ausgaben	Einnahmen	Ausgaben	Einnahmen	Ausgaben	Einnahmen
	Total Investitionsrechnung	9'718'914.90	6'718'914.90	11'957'000	2'792'150	10'552'741.20	6'552'741.20
	Zunahme der Nettoinvestition		3'000'000.00		9'164'850		4'000'000.00
50	BAU- UND UMWELTDEPARTEMENT / HOCHBAUTEN	7'687'048.50	679'198.45	10'170'000		7'927'866.60	51'316.85
	Netto Ausgaben		7'007'850.05		10'170'000		7'876'549.75
51	BAU- UND UMWELTDEPARTEMENT / TIEFBAUTEN, DIVERSES	1'893'161.95	584'975.75	1'640'000	628'150	2'163'975.00	1'139'131.50
	Netto Ausgaben		1'308'186.20		1'011'850		1'024'843.50
55	JUSTIZ-, POLIZEI- UND MILITÄRDEPARTEMENT	109'757.50	109'757.50	147'000		329'012.00	300'000.00
	Netto Ausgaben				147'000		29'012.00
56	LAND- UND FORSTWIRTSCHAFTSDEPARTEMENT	28'946.95	28'946.95			131'887.60	131'887.60
68	ABSCHREIBUNGEN		5'316'036.25		2'164'000		4'930'405.25
	Netto Einnahmen	5'316'036.25		2'164'000		4'930'405.25	

Kanton Appenzell Innerrhoden

Konto	Institutionelle Gliederung Laufende Rechnung	Rechnung 2013		Voranschlag 2013		Rechnung 2012	
		Aufwand	Ertrag	Aufwand	Ertrag	Aufwand	Ertrag
10	GESETZGEBENDE BEHÖRDEN	182'434.05		185'000		202'092.65	
	Netto Aufwand		182'434.05		185'000		202'092.65
1000	LANDSGEMEINDE	99'474.75		100'000		108'148.25	
319.00	Landsgemeinde	99'474.75		100'000		108'148.25	
1010	GROSSER RAT UND KOMMISSIONEN	82'959.30		85'000		93'944.40	
300.00	Taggelder und Entschädigungen	72'487.20		70'000		77'326.40	
319.00	Verschiedene Ausgaben	10'472.10		15'000		16'618.00	

Kanton Appenzell Innerrhoden

Konto	Institutionelle Gliederung Laufende Rechnung	Rechnung 2013		Voranschlag 2013		Rechnung 2012	
		Aufwand	Ertrag	Aufwand	Ertrag	Aufwand	Ertrag
20	ALLGEMEINE VERWALTUNG	3'726'155.79	64'318.00	3'519'500	69'000	3'622'220.02	56'328.70
	Netto Aufwand		3'661'837.79		3'450'500		3'565'891.32
2000	STANDESKOMMISSION	952'942.60		995'500		939'741.45	
300.00	Besoldungen	642'044.40		662'500		614'200.40	
300.01	Sitzungsgelder	65'125.75		51'000		51'095.00	
300.02	Delegationen, Konferenzen	104'291.00		110'000		86'383.20	
303.00	Arbeitgeberbeiträge Sozialversicherungen	42'057.85		56'000		51'997.20	
304.00	Arbeitgeberbeiträge Versicherungskasse	77'777.55		63'000		83'346.40	
305.00	Personenversicherungen	1'988.65		3'000		3'196.45	
319.00	Verschiedenes	19'657.40		50'000		49'522.80	
2010	RATSKANZLEI	1'344'594.49	25'654.00	1'491'000	30'000	1'256'957.72	20'008.70
301.00	Besoldungen	982'488.10		1'029'000		920'835.40	
303.00	Arbeitgeberbeiträge Sozialversicherungen	81'106.55		88'000		75'309.55	
304.00	Arbeitgeberbeiträge Versicherungskasse	88'642.05		98'000		90'539.50	
305.00	Personenversicherungen	3'759.00		5'000		4'277.80	
310.00	Bürospesen, Drucksachen	37'354.15		100'000		55'206.00	
310.01	Eidg. Abstimmungen	40'250.15		40'000		37'468.33	
310.02	Gesetzes-Sammlung	101.15		5'000		173.00	
310.03	Kantonsbibliothek	19'437.54		25'000		20'121.31	
310.04	Landesarchiv	25'047.95		25'000		20'344.98	
310.05	Volksbibliothek (EDV)	22'700.00		21'000		20'969.00	
311.00	Büromaschinen, Mobiliar	8'623.20		10'000		1'063.80	
311.01	Fahrzeuge, Unterhalt	26'220.40		20'000			
317.00	Spesenentschädigung	4'692.55		10'000		10'649.05	
319.00	Internet-Auftritt	4'171.70		15'000			
431.00	Kanzleigebühren, Drucksachen		25'654.00		30'000		20'008.70

Kanton Appenzell Innerrhoden

Konto	Institutionelle Gliederung Laufende Rechnung	Rechnung 2013		Voranschlag 2013		Rechnung 2012	
		Aufwand	Ertrag	Aufwand	Ertrag	Aufwand	Ertrag
2020	ALLGEMEINER VERWALTUNGS-AUFWAND	1'428'618.70	38'664.00	1'033'000	39'000	1'425'520.85	36'320.00
301.00	Lehrlingsbesoldungen	111'442.30		102'000		109'550.40	
303.00	Arbeitgeberbeiträge Sozialversicherungen	6'298.20		7'000		5'010.45	
304.00	Ergänzungsrenten	4'368.00		7'000		4'492.00	
305.00	Personenversicherungen	2'685.65		1'000		1'552.00	
306.00	Krankentaggeld Arbeitgeber	24'929.45					
309.00	Aus- und Weiterbildung Personal	10'000.00		10'000		10'000.00	
309.01	Intensivierung Lehrlingsausbildung					10'783.70	
309.02	Arbeitssicherheit	524.90		5'000		488.40	
309.03	Steigerung Attraktivität Arbeitgeber					500'000.00	
309.04	Personalmassnahmen	500'000.00					
310.00	Büromaterial	704.79		50'000		1'626.85	
311.00	Zentraler Einkauf Drucksachen	-676.65				-15'326.20	
318.00	Haftpflichtversicherung	35'373.70		75'000		75'845.50	
318.01	Porto-Kosten	229'678.65		220'000		228'835.40	
318.02	Telefonkosten	65'624.80		80'000		57'687.30	
318.03	Revisionen	53'812.55		50'000		50'431.10	
319.00	Stosswallfahrt	4'701.20		5'000		5'199.05	
319.01	Ausserordentliche Ausgaben	56'035.66		65'000		58'006.91	
319.07	Bahnbillette (Tageskarten etc.)	23'486.15		20'000		15'872.65	
352.00	Bezirksverwaltung Oberegg, Verwaltungsaufgaben des Kantons	90'000.00		90'000		110'000.00	
365.00	Verschiedene Beiträge	91'301.35		115'000		88'755.34	
390.00	Interne Verrechnung EDV-Kosten	118'328.00		131'000		106'710.00	
434.08	Weiterverrechnung EDV-Kosten Museum		15'964.00		18'000		15'351.00
434.09	Weiterverrechnung EDV-Kosten Volksbibliothek		22'700.00		21'000		20'969.00

Kanton Appenzell Innerrhoden

Konto	Institutionelle Gliederung Laufende Rechnung	Rechnung 2013		Voranschlag 2013		Rechnung 2012	
		Aufwand	Ertrag	Aufwand	Ertrag	Aufwand	Ertrag
21	BAU- UND UMWELTDEPARTEMENT	7'210'527.30	6'932'837.65	7'725'500	7'076'000	7'149'578.71	7'070'978.14
	Netto Aufwand		277'689.65		649'500		78'600.57
2100	ALLGEMEINER AUFWAND DEPARTEMENT	1'625'522.35	1'124'153.05	1'734'000	1'123'000	1'597'863.92	1'100'872.75
300.00	Kommissionen	1'080.00		5'000		4'238.10	
301.00	Besoldungen	1'202'802.80		1'266'000		1'183'361.00	
303.00	Arbeitgeberbeiträge Sozialversicherungen	100'566.25		108'000		97'612.35	
304.00	Arbeitgeberbeiträge Versicherungskasse	110'065.65		113'000		102'901.20	
305.00	Personalversicherungen	11'498.80		20'000		13'166.20	
309.00	Weiterbildung	490.00		3'000		1'977.00	
310.00	Bürospesen, Drucksachen	17'014.30		30'000		25'811.52	
311.00	Büromaschinen, Mobiliar	14'774.05		4'000		8'053.55	
311.01	Fahrzeuge, Unterhalt und Reparaturen	3'326.95		5'000		3'856.10	
311.02	Fahrzeuge, Ersatzbeschaffung	3'000.00		3'000		3'000.00	
317.00	Spesenentschädigungen	34'787.85		30'000		35'374.25	
318.06	Inventarisierung Kataster und Pläne	16'637.25		10'000		17'790.50	
319.00	Ausserordentliche Ausgaben	4'456.40		10'000		2'418.20	
365.00	Beiträge Private Institutionen	22'009.05		26'000		19'860.95	
390.00	Interne Verrechnung EDV-Kosten	83'013.00		101'000		78'443.00	
431.00	Bewilligungsgebühren, Rückerstattungen		206'153.05		200'000		177'872.75
434.00	Betriebsrechnung Abwasser		118'000.00		118'000		118'000.00
434.01	Betriebsrechnung Abfall		45'000.00		45'000		45'000.00
439.00	Strassenrechnung, Verwaltung		750'000.00		750'000		750'000.00
480.00	Entnahme Feuerwehrfonds		5'000.00		10'000		10'000.00
2116	HOCHBAUTEN / BETRIEBLICHER UNTERHALT	1'303'714.00		1'277'000		1'250'372.78	
301.00	Besoldungen	205'442.25		212'000		204'440.15	
303.00	Arbeitgeberbeiträge Sozialversicherungen	18'627.10		18'000		18'474.30	
304.00	Arbeitgeberbeiträge Versicherungskasse	19'905.65		22'000		20'658.20	
305.00	Personalversicherungen	6'859.55		9'000		8'293.15	
311.00	Maschinen und Geräte	3'662.50		5'000		1'470.15	
312.00	Heizung, Strom, Wasser	235'955.90		195'000		162'209.25	
313.00	Verbrauchsmaterialien	15'964.15		16'000		18'871.65	
314.00	Unterhalt und Reparaturen durch Dritte	223'279.65		220'000		220'508.98	
316.00	Mietzinsaufwand	476'468.25		474'000		473'754.10	
317.00	Reise- und Spesenentschädigungen	272.30		1'000		364.70	
318.00	Gebäude- und Mobiliarversicherungen	95'383.10		95'000		97'168.05	
390.00	Verrechnung Eigenleistungen Werkhof	1'893.60		10'000		24'160.10	

Kanton Appenzell Innerrhoden

Konto	Institutionelle Gliederung Laufende Rechnung	Rechnung 2013		Voranschlag 2013		Rechnung 2012	
		Aufwand	Ertrag	Aufwand	Ertrag	Aufwand	Ertrag
2117	HOCHBAUTEN / BAULICHER UNTERHALT UND ERNEUERUNG	1'894'089.76	3'621'690.00	2'034'000	3'607'000	1'822'013.30	3'604'302.50
314.00	Bürogebäude allgemeine Verwaltung	199'736.21		200'000		134'131.50	
314.01	Gebäudeunterhalt Spital durch Dritte	44'579.35		150'000		42'926.10	
314.02	Gebäudeunterhalt Gymnasium durch Dritte	170'503.90		160'000		135'799.20	
314.03	Gebäudeunterhalt Bürgerheim durch Dritte	52'978.95		99'000		79'870.15	
314.04	Gebäudeunterhalt Heim Torfnest durch Dritte	26'291.35		25'000		29'286.35	
390.00	Interne Verrechnung Kapitalzinsen Gebäude	1'400'000.00		1'400'000		1'400'000.00	
427.01	Mietzinserträge Internat + Wohnung		146'140.00		142'000		146'140.00
427.02	Mietzinserträge übriges Verwaltungsvermögen		104'605.00		87'000		87'217.50
427.03	Mietzinserträge Spital und Pflegeheim		1'619'000.00		1'619'000		1'619'000.00
427.04	Mietzinserträge Gymnasium		1'000'000.00		1'000'000		1'000'000.00
427.05	Mietzinserträge Museum Appenzell		98'945.00		99'000		98'945.00
427.06	Mietzinserträge Bürgerheim		499'000.00		499'000		499'000.00
490.02	Mietzinserträge Heim Torfnest		100'000.00		107'000		100'000.00
490.03	Mietzinserträge Strassenverkehrsamt		54'000.00		54'000		54'000.00
2118	RAUM-, RICHT- UND ZONENPLANUNG, HEIMATSCHUTZ	88'202.25	31'410.00	81'000	41'000	72'350.29	26'930.00
300.00	Heimatschutzkommission	43'069.60		41'000		36'713.50	
318.00	Dienstleistungen und Honorare	45'132.65		40'000		35'636.79	
431.00	Begutachtungsgebühren Heimatschutzkommission		31'410.00		41'000		26'930.00
2120	KONTROLLSTELLE SEILBAHNEN UND SKILIFTE	14'461.25	10'269.50	14'000	14'000	14'249.50	10'269.50
318.00	Konkordatsbeiträge	14'461.25		14'000		14'249.50	
436.00	Rückerstattungen		10'269.50		14'000		10'269.50
2122	UNTERHALT DER GEWÄSSER	14'686.45		132'000		73'859.50	
314.00	Leistungen Dritter	6'573.35		10'000		6'711.80	
319.00	Sanierung Dorfbrunnen			2'000			
366.00	Kantonsbeiträge an Dritte	1'404.25		50'000		9'257.50	
390.00	Verrechnung Eigenleistungen Werkhof	6'708.85		70'000		57'890.20	
2124	KIES	3'034.60				3'034.60	
314.00	Fremdleistungen Kiesgewinnung	3'034.60				3'034.60	

Kanton Appenzell Innerrhoden

Konto	Institutionelle Gliederung Laufende Rechnung	Rechnung 2013		Voranschlag 2013		Rechnung 2012	
		Aufwand	Ertrag	Aufwand	Ertrag	Aufwand	Ertrag
2126	WERKHOF	1'731'700.22	1'766'829.42	1'843'000	1'813'000	1'698'421.99	1'874'773.38
301.00	Besoldungen	970'474.35		1'005'000		952'075.35	
303.00	Arbeitgeberbeiträge Sozialversicherungen	81'420.05		85'000		79'285.05	
304.00	Arbeitgeberbeiträge Versicherungskasse	83'141.40		81'000		83'892.60	
305.00	Personalversicherungen	30'712.95		35'000		38'566.95	
306.00	Dienstkleider, Verpflegungszulagen	5'952.13		10'000		4'982.90	
309.00	Pikettensch./Aus- und Weiterbildung	17'131.00		25'000		13'322.45	
311.00	Maschinen, Werkzeuge und Fahrzeuge inkl. Versicherungen und Gebühren	170'139.39		200'000		147'792.43	
311.01	Ersatzbeschaffungen Maschinen/Fahrzeuge	144'565.10		180'000		156'582.30	
313.00	Verbrauchsmaterial inkl. Salz	194'737.30		180'000		192'748.76	
314.00	Gebäudeunterhalt Werkhof/Baracke	30'460.55		30'000		26'392.20	
317.00	Spesenentschädigung	2'966.00		12'000		2'781.00	
434.00	Rückvergütungen Dritter		13'440.90		2'000		54'383.20
434.01	Rückvergütungen andere Gemeinwesen		40'828.40				
434.02	Rückvergütungen aus andern Departementen		61'692.85		30'000		61'867.68
435.00	Materialverkauf				3'000		
438.00	Verrechnung für Investitionen		119'920.70		60'000		66'052.50
439.01	Strassenrechnung, Eigenleistungen Bau und Betrieb		924'392.92		1'050'000		943'974.85
439.02	Strassenrechnung, Eigenleistungen Winterdienst		544'181.20		500'000		625'793.97
452.00	Rückerstattungen Bezirke		53'770.00		85'000		40'650.88
490.00	Interne Verrechnungen		8'602.45		83'000		82'050.30
2150	GEWÄSSERSCHUTZ	132'116.59	2'150.00	111'000	3'000	65'275.15	1'650.00
318.00	Untersuchungen, Abklärungen, Projekte, Gutachten, Honorare	132'116.59		100'000		65'275.15	
366.00	Kantonsbeiträge an Dritte			10'000			
390.01	Verrechnung Eigenleistungen Werkhof			1'000			
431.00	Gebühren		2'150.00		3'000		1'650.00
2155	WASSERWIRTSCHAFT	8'200.35		10'000		11'202.40	
318.00	Untersuchungen, Abklärungen, Projekte, Gutachten, Honorare	8'200.35		10'000		11'202.40	

Kanton Appenzell Innerrhoden

Konto	Institutionelle Gliederung Laufende Rechnung	Rechnung 2013		Voranschlag 2013		Rechnung 2012	
		Aufwand	Ertrag	Aufwand	Ertrag	Aufwand	Ertrag
2160	SCHADENDIENSTE	58'852.43	58'852.43	97'000	97'000	96'656.81	96'656.81
311.00	Ausrüstung, Material	16'625.48		38'000		35'811.81	
311.01	Fahrzeuge, Unterhalt und Reparaturen	6'777.35		5'000		8'185.95	
311.02	Ersatzbeschaffung Fahrzeug	6'000.00		6'000		6'000.00	
314.00	Schadendienste (Verträge)	19'613.05		30'000		21'466.70	
318.00	Schadenfälle/Schadendienst	9'836.55		10'000		20'492.35	
364.00	Ausbildungsbeiträge an Schadendienste			8'000		4'700.00	
434.00	Rückerstattungen				10'000		159.10
439.00	Strassenrechnung (Saldo)		58'852.43		87'000		96'497.71
2170	UMWELTSCHUTZ	194'517.70	162'016.10	284'000	208'000	307'560.95	189'763.45
314.00	Feuerungskontrolle	53'863.15		98'000		64'884.05	
314.01	Altautoentsorgung			1'000			
314.02	Sonderabfälle	21'956.90		21'000		14'091.10	
318.00	Luft / Lärm / Boden / Abfall	101'731.45		122'000		202'149.40	
318.01	Tierkörpersammelstelle TKS / Betriebskosten	16'966.20		40'000		26'436.40	
390.00	Verrechnung Eigenleistungen Werkhof			2'000			
431.00	Gebühren Feuerungskontrollen		54'413.35		105'000		42'791.65
431.01	Gebühren Sonderabfälle		26'843.10		1'000		640.00
431.02	Gebühren Altautoentsorgung				1'000		775.00
439.00	Strassenrechnung, Luft / Lärm		68'000.00		81'000		134'000.00
450.00	CO2-Rückerstattung Bund		3'289.25		10'000		8'801.45
460.00	Vollzug VOCV		9'470.40		10'000		2'755.35
2175	GIFTINSPEKTORAT	2'805.00		8'000		1'520.00	33.00
318.00	Abklärungen, Honorare	2'805.00		4'000		1'520.00	
351.00	Entschädigungen			4'000			
431.00	Gebühren						33.00
2180	ENERGIE	8'613.50		10'000		61'029.22	
318.00	Untersuchungen, Abklärungen, Projekte, Gutachten, Honorare	8'613.50		10'000		61'029.22	
2190	FISCHEREIREGAL	48'878.75	49'385.25	47'500	56'000	45'302.40	57'049.25
316.00	Verrechnung Miete Abwasser	5'000.00		5'000		5'000.00	
317.00	Fischereiaufsicht, Bewirtschaftung	17'732.25		15'000		14'319.90	
380.00	an Fischereifonds	26'146.50		27'500		25'982.50	
410.00	Fischereipatente		48'297.00		55'000		55'961.00
410.01	Ertrag aus Grenzgewässer		1'088.25		1'000		1'088.25

Kanton Appenzell Innerrhoden

Konto	Institutionelle Gliederung Laufende Rechnung	Rechnung 2013		Voranschlag 2013		Rechnung 2012	
		Aufwand	Ertrag	Aufwand	Ertrag	Aufwand	Ertrag
2195	JAGDREGAL	81'132.10	106'081.90	43'000	114'000	28'865.90	108'677.50
316.00	Verrechnung Miete Abwasser	7'000.00		7'000		7'000.00	
319.00	Jagdaufsicht	66'032.10		18'000		12'345.10	
319.01	Jagdeignungsprüfung			2'000		1'220.80	
319.02	Wildschadenkonzepte			5'000			
319.03	Präparate			2'000			
380.00	An Fonds für Wildschaden, Beitrag Jäger (2510.12)	1'620.00		2'000		1'660.00	
380.01	An Fonds für Wildhege, Beitrag Jäger (2510.13)	4'860.00		5'000		4'980.00	
380.02	An Fonds für Wildschaden, Kantonsbeitrag (2510.12)	1'620.00		2'000		1'660.00	
410.00	Jagdpatente inkl. Hege- und Wildschadenbeitr.		72'540.00		79'000		73'870.00
411.00	Wilderlös		10'529.40		6'000		11'795.00
431.00	Jagdeignungsprüfung				2'000		
460.00	Bundesbeitrag		23'012.50		27'000		23'012.50

Kanton Appenzell Innerrhoden

Konto	Institutionelle Gliederung Laufende Rechnung	Rechnung 2013		Voranschlag 2013		Rechnung 2012	
		Aufwand	Ertrag	Aufwand	Ertrag	Aufwand	Ertrag
22	ERZIEHUNGSDEPARTEMENT	29'404'915.41	4'920'337.19	30'164'500	4'792'000	29'271'916.76	4'965'688.98
	Netto Aufwand		24'484'578.22		25'372'500		24'306'227.78
2200	ALLGEMEINER AUFWAND DEPARTEMENT	1'744'381.31		1'686'000		1'675'119.67	
300.00	Landesschulkommission	7'774.60		10'000		7'837.00	
300.01	Projektkommissionen	6'715.00		10'000		8'800.00	
300.02	Maturitätskommission	4'408.50		4'000		3'867.50	
301.00	Besoldungen	1'150'568.05		1'158'000		1'130'392.00	
303.00	Arbeitgeberbeiträge Sozialversicherungen	100'060.00		98'000		89'966.05	
304.00	Arbeitgeberbeiträge Versicherungskasse	112'305.55		110'000		109'989.95	
305.00	Personalversicherungen	4'655.55		6'000		5'030.75	
309.00	Aus- und Fortbildung	13'741.50		10'000		17'797.75	
310.00	Bürospesen, Drucksachen	25'779.21		25'000		22'170.62	
311.00	Büromaschinen, Mobiliar	25'085.40		10'000		1'237.65	
313.00	Lehrerinformationsstelle, Materialien	6'976.50		3'000		5'548.70	
317.00	Reise- und Spesenentschädigungen	24'082.60		18'000		29'087.35	
318.00	Dienstleistungen und Honorare	90'840.15		5'000		84'907.65	
319.01	Verschiedenes	-1'514.30		12'000		1'601.70	
365.00	Beiträge an Institutionen	63'058.00		68'000		60'570.00	
365.01	Kastenvogtei			2'000		586.00	
390.00	Interne Verrechnung EDV-Kosten	109'845.00		137'000		95'729.00	
2202	LEHRMITTELVERWALTUNG	182'638.96	206'357.90	255'000	300'000	196'988.14	245'884.95
310.00	Lehrmitteleinkäufe	177'820.96		250'000		191'675.14	
310.01	Unser Innerrhoden	4'818.00		5'000		5'313.00	
435.00	Lehrmittelverkäufe an Kanton		4'611.15		3'000		5'152.15
435.01	Unser Innerrhoden				3'000		641.55
435.02	Lehrmittelverkäufe an andere Gemeinwesen		200'191.00		290'000		239'789.20
435.03	Lehrmittelverkäufe an Dritte		1'555.75		4'000		302.05

Kanton Appenzell Innerrhoden

Konto	Institutionelle Gliederung Laufende Rechnung	Rechnung 2013		Voranschlag 2013		Rechnung 2012	
		Aufwand	Ertrag	Aufwand	Ertrag	Aufwand	Ertrag
2205	PÄDAGOGISCH-THERAPEUTISCHE DIENSTE	643'685.30		753'000		655'145.31	
301.00	Besoldungen	417'192.35		495'000		433'078.75	
303.00	Arbeitgeberbeiträge Sozialversicherungen	34'794.50		42'000		35'633.95	
304.00	Arbeitgeberbeiträge Versicherungskasse	32'159.90		41'000		32'328.05	
305.00	Personalversicherungen	1'833.90		2'000		2'084.45	
309.00	Fortbildungskurse	847.20		8'000		3'595.20	
310.00	Bürospesen, Drucksachen					3'872.56	
317.00	Reise- und Spesenentschädigungen					3'488.80	
318.00	Dienstleistungen und Honorare	39'087.45		45'000		39'956.20	
318.01	Heilpädagogische Dienste	117'770.00		120'000		101'107.35	
2210	VOLKSSCHULEN	6'054'369.55	556'752.40	5'930'900	570'000	5'909'774.36	554'668.90
309.00	Lehrerfortbildungskurse	26'754.85		45'000		28'201.60	
317.00	Lehrerkonferenz	10'505.30		10'000		10'979.35	
319.00	Diverse Dienstleistungen	21'329.69		25'000		6'285.23	
319.01	Projekte	80'010.25		55'000		85'356.80	
341.00	Finanzausgleichsbeiträge Allgemein	3'626'442.00		3'630'000		3'633'505.00	
341.01	Finanzausgleichsbeiträge Härtefälle	106'900.00		106'900		106'900.00	
362.00	Baubeiträge	138'838.45		9'000			
362.02	Beiträge gemäss Art. 26 SchVO	2'043'589.01		2'050'000		2'038'546.38	
452.00	Beitrag der Schulgemeinden an Lehrerfortbildung		26'752.40		40'000		24'668.90
480.01	Auflösung Rückstellung (2020.23.15)		530'000.00		530'000		530'000.00
2215	SONDERSCHULEN	1'707'489.40		1'800'000		1'806'344.70	
365.00	Sonderschulung	1'707'489.40		1'800'000		1'806'344.70	
2221	GYMNASIUM APPENZELL	5'164'923.58		5'576'600		5'141'775.27	
363.00	Defizitbeitrag	5'099'923.58		5'511'600		5'076'775.27	
365.00	Beitrag Internat	65'000.00		65'000		65'000.00	
2225	SEKUNDARSTUFE 2	1'458'283.70		1'425'000		1'412'776.55	
361.00	Schulgeldbeiträge an weiterführende Schulen	780'623.70		875'000		854'416.55	
361.01	Schulgeldbeiträge gemäss regionalem Schulabkommen	677'660.00		550'000		558'360.00	

Kanton Appenzell Innerrhoden

Konto	Institutionelle Gliederung Laufende Rechnung	Rechnung 2013		Voranschlag 2013		Rechnung 2012	
		Aufwand	Ertrag	Aufwand	Ertrag	Aufwand	Ertrag
2230	TERTIÄRSTUFE	5'609'093.50		5'500'000		5'595'862.35	
361.00	Fachhochschulen	3'067'278.85		2'850'000		2'873'002.45	
361.01	Universitäten	1'659'315.00		1'975'000		1'873'345.00	
361.02	Schulgeldbeiträge gem. interkantonaler Fachschulvereinbarung	882'499.65		675'000		849'514.90	
2235	STIPENDIEN	684'150.00	339'698.00	925'000	340'000	787'850.00	339'300.00
366.00	Stipendien	684'150.00		925'000		787'850.00	
460.00	Bundesbeitrag an Stipendien		49'698.00		50'000		49'300.00
480.00	Entnahme Stipendienfonds (2510.28)		290'000.00		290'000		290'000.00
2240	BERUFSBILDUNG	4'545'209.05	1'468'072.28	4'695'000	1'300'000	4'547'130.15	1'486'285.23
313.00	allgemeine Berufswahlvorbereitung und Materialien	3'260.00		10'000			
317.00	Betriebsbesuche, Expertisen	594.00		2'000		1'219.40	
318.00	Dienstleistungen, Honorare	74'327.50		70'000			
319.00	Verschiedenes	17'540.25		23'000		16'896.55	
361.00	Berufsfachschulen	3'771'190.30		3'850'000		3'861'750.95	
361.01	Überbetriebliche Kurse	217'311.00		250'000		214'984.00	
361.02	Zwischenprüfungen / Qualifikationsverfahren	262'793.80		280'000		248'845.05	
361.03	Kurse für Berufsbildner	5'340.00		10'000		11'700.00	
361.04	Berufliche Fort- und Weiterbildung	11'200.00		15'000		13'700.00	
361.05	Brückenangebote	170'611.00		175'000		167'270.50	
366.00	Lehrlingsabonnement Öffentlicher Verkehr	11'041.20		10'000		10'763.70	
460.00	Bundesbeitrag		1'468'072.28		1'300'000		1'486'285.23
2245	BERUFSBERATUNG					16'861.50	
313.00	Allgemeine Berufswahlvorbereitung, Materialien					16'861.50	
2250	ERWACHSENENBILDUNG	24'353.95		25'000		21'496.90	
365.00	Erwachsenenbildung	24'353.95		25'000		21'496.90	
2255	UMBUCHUNG		1'560'000.00		1'560'000		1'560'000.00
490.00	Übertrag Grundstückgewinnsteuer		1'560'000.00		1'560'000		1'560'000.00

Kanton Appenzell Innerrhoden

Konto	Institutionelle Gliederung Laufende Rechnung	Rechnung 2013		Voranschlag 2013		Rechnung 2012	
		Aufwand	Ertrag	Aufwand	Ertrag	Aufwand	Ertrag
2260	KULTUR	1'057'087.90	545'274.30	1'068'000	460'000	1'023'862.26	549'087.55
300.00	Denkmalpflegekommission Sitzungsgelder	8'194.95		8'000		3'739.25	
318.00	Versicherungsprämien Stiftungen	5'019.50		6'000		7'127.00	
319.00	Denkmalpflegekommission Verschiedenes	47'393.15		50'000		51'098.20	
319.01	Archäologie	2'268.00		50'000		15'038.26	
364.00	Stiftung pro Innerrhoden	391'675.20		390'000		392'632.30	
364.01	Innerrhoder Kunststiftung	65'279.20		65'000		65'438.70	
365.00	Kantonsbeiträge ED	201'826.00		174'000		170'203.00	
365.01	Beiträge aus Swisslos-Fonds	108'319.90		95'000		91'016.55	
365.02	Beitrag an die Zentrumslasten der Stadt St. Gallen	227'112.00		230'000		227'569.00	
490.00	Interne Verrechnung Swisslos-Fonds		545'274.30		460'000		549'087.55
2280	FREIZEIT, JUGENDARBEIT	269'557.40	44'326.06	265'000	60'000	231'008.30	21'361.20
362.00	Betriebsbeiträge Sportanlagen	190'231.35		175'000		174'678.50	
365.00	Beiträge an Jugendkommission	79'326.05		90'000		56'329.80	
462.00	Beiträge Dritter an Jugendarbeit		44'326.06		60'000		21'361.20
2282	SPORT	95'937.51	36'101.95	98'000	40'000	81'712.55	40'892.40
300.00	Sitzungsgelder	1'340.00		2'000		455.00	
313.00	Sportmaterial	3'155.01		5'000		5'417.05	
317.00	Kurs- und Ausbildungskosten	53'036.70		50'000		53'264.55	
317.01	Kantonaler Jugendsport	12'416.00		10'000		11'945.00	
317.02	Seniorensport			1'000			
319.00	Verschiedenes	25'989.80		30'000		10'630.95	
451.00	Beiträge an Kurs- und Ausbildungskosten		36'101.95		40'000		40'892.40
2290	SWISSLOS-SPORTFONDS APPENZELL I.RH.	163'754.30	163'754.30	162'000	162'000	168'208.75	168'208.75
365.00	Jährliche Beiträge an Private Institutionen	130'642.00		132'000		131'406.00	
365.01	Beiträge an Anschaffungen, Verschiedenes	30'899.65		30'000		36'802.75	
380.00	Fondseinlage (2510.05)	2'212.65					
423.00	Zinsertrag		556.30		1'000		560.35
480.00	Fondsentnahme (2510.05)				1'000		4'051.60
490.01	Interne Verrechnung Swisslos-Fonds AI		163'198.00		160'000		163'596.80

Kanton Appenzell Innerrhoden

Konto	Institutionelle Gliederung Laufende Rechnung	Rechnung 2013		Voranschlag 2013		Rechnung 2012	
		Aufwand	Ertrag	Aufwand	Ertrag	Aufwand	Ertrag
23	FINANZDEPARTEMENT	16'141'070.70	85'023'662.54	12'397'000	72'736'000	16'786'069.07	83'571'403.22
	Netto Ertrag	68'882'591.84		60'339'000		66'785'334.15	
2300	ALLGEMEINER AUFWAND DEPARTEMENT	1'194'492.89	137'299.70	1'358'000	150'000	1'150'812.69	146'258.70
301.00	Besoldungen	851'763.25		954'000		833'051.15	
303.00	Arbeitgeberbeiträge Sozialversicherungen	65'880.80		81'000		66'626.55	
304.00	Arbeitgeberbeiträge Versicherungskasse	70'029.25		75'000		67'368.80	
305.00	Personalversicherungen	2'335.70		5'000		4'348.00	
310.00	Bürospesen, Drucksachen	10'113.61		25'000		31'414.90	
311.00	Büromaschinen, Mobiliar			2'000		1'315.90	
317.00	Reise- und Spesenentschädigungen	5'605.40		4'000		1'124.05	
318.00	Postcheck-, Bankgebühren	42'667.52		50'000		44'703.56	
318.01	Dienstleistungen und Honorare	31'585.15		50'000		17'435.33	
390.00	Interne Verrechnung EDV-Kosten	114'512.21		112'000		83'424.45	
452.00	Dienstleistungen für Amtsstellen Kanton		132'088.70		130'000		146'258.70
452.01	Dienstleistungen für andere Gemeinwesen		5'211.00		20'000		
2305	PERSONALAMT	66'878.55		96'000		140'618.42	
310.00	Bürospesen, Drucksachen	9'893.95		4'000		8'346.67	
310.01	Ausbildung Lernende	18'289.95		20'000		24'310.20	
310.02	Personalrekrutierung	37'194.65		70'000		105'711.55	
319.00	Ehrungen, Anlässe	1'500.00		2'000		2'250.00	
2310	STEUERVERWALTUNG	2'159'282.72	961'862.55	2'235'000	790'000	2'211'729.91	961'951.50
301.00	Besoldungen	1'393'237.05		1'382'000		1'350'886.60	
303.00	Arbeitgeberbeiträge Sozialversicherungen	113'969.40		117'000		106'466.50	
304.00	Arbeitgeberbeiträge Versicherungskasse	117'067.80		112'000		114'324.45	
305.00	Personalversicherungen	5'397.50		7'000		6'137.50	
309.00	Aus- und Weiterbildung	20'224.42		22'000		14'812.64	
310.00	Bürospesen, Drucksachen	130'046.15		150'000		132'024.97	
311.00	Büromaschinen, Mobiliar	5'388.10		8'000		7'156.90	
317.00	Reise- und Spesenentschädigungen	9'067.85		12'000		7'755.55	
318.00	Honorar externe Fachstellen	49'000.00		50'000		48'000.00	
319.00	Externe EDV-Kosten	165'473.45		175'000		170'685.80	
390.00	Interne Verrechnung EDV-Kosten	150'411.00		200'000		253'479.00	
431.01	Steuerveranlagungsprovision		532'778.30		450'000		518'281.40
431.02	Steuerbezugsprovision		355'185.35		300'000		345'521.00
490.00	Verr. Bezugskosten Grundstückgew. St.		73'898.90		40'000		98'149.10

Kanton Appenzell Innerrhoden

Konto	Institutionelle Gliederung Laufende Rechnung	Rechnung 2013		Voranschlag 2013		Rechnung 2012	
		Aufwand	Ertrag	Aufwand	Ertrag	Aufwand	Ertrag
2315	SCHATZUNGSAMT	58'156.35	37'243.90	72'000	25'000	38'368.97	48'620.30
300.00	Entschädigungen Grundstückschätzer	38'800.00		50'000		34'800.00	
310.00	Bürospesen, Drucksachen	2'995.70		10'000		1'582.72	
311.00	Büromaschinen, Mobiliar	12'584.65		4'000			
317.00	Reise- und Spesenentschädigungen	3'776.00		8'000		1'986.25	
431.00	Gebühren Grundstückschatzungen		37'243.90		25'000		48'620.30
2320	VERMÖGENS- UND SCHULDENVERWALTUNG	16'959.70	2'727'809.57	30'000	2'837'000	15'062.00	2'787'608.24
321.00	Passivzinsen	5'720.20		9'000		4'248.85	
323.00	Verzinsung der Foundationen	11'239.50		21'000		10'813.15	
422.00	Vermögenserträge Finanzvermögen		577'809.57		637'000		637'608.24
426.00	Verzinsung Dotationskapital Kantonalbank		750'000.00		800'000		750'000.00
490.00	Interne Verrechnung Kapitalzinsen Gebäude		1'400'000.00		1'400'000		1'400'000.00
2325	ABSCHREIBUNGEN	5'316'036.25		2'164'000		4'930'405.25	
331.01	Abschreibungen auf Verwaltungsvermögen Bau- und Umwelt, (Verwaltungs-Gebäude)	5'316'036.25		2'122'000		4'901'393.25	
331.05	Land- und Forstwirtschaft			23'000			
331.06	Justiz, Polizei, Militär			19'000		29'012.00	
2328	FINANZAUSGLEICHSBEITRÄGE	275'926.00	275'926.00	250'000	250'000	252'065.00	252'065.00
341.00	Bezirke Allgemein	275'926.00		250'000		252'065.00	
480.00	Auflösung Rückstellung (2020.23.15)		275'926.00		250'000		252'065.00
2330	KANTONALE ABGABEN		43'754'989.70		34'051'000		40'342'470.94
400.00	Staatssteuern laufendes Jahr		33'339'194.21		30'379'000		32'105'283.59
400.02	Staatssteuern Vorjahr		2'602'196.23		795'000		2'198'526.99
400.03	Staatssteuern frühere Jahre		3'150'266.65		1'907'000		2'169'890.48
405.00	Erbschaftssteuern und Schenkungssteuern		4'159'343.60		800'000		3'630'716.65
421.00	Verzugszinsen		325'048.10		20'000		56'391.45
431.00	Gebühren		94'140.91		80'000		95'961.78
437.00	Bussen		84'800.00		70'000		85'700.00

Kanton Appenzell Innerrhoden

Konto	Institutionelle Gliederung Laufende Rechnung	Rechnung 2013		Voranschlag 2013		Rechnung 2012	
		Aufwand	Ertrag	Aufwand	Ertrag	Aufwand	Ertrag
2331	GRUNDSTÜCKGEWINNSTEUERN	3'697'444.65	3'697'444.65	2'860'000	2'860'000	4'907'965.45	4'907'965.45
380.00	Anteil Stipendienfonds (2510.28)	220'000.00		220'000		220'000.00	
380.02	Fondseinlage (2510.03)	803'545.75				1'989'816.35	
390.00	Anteil Erziehung	1'560'000.00		1'560'000		1'560'000.00	
390.01	Anteil Landwirtschaft	1'040'000.00		1'040'000		1'040'000.00	
390.02	Verrechnung Bezugskosten	73'898.90		40'000		98'149.10	
403.00	Grundstückgewinnsteuern		3'694'946.35		2'000'000		4'907'457.00
423.00	Verrechneter Zinsertrag		2'498.30		3'000		508.45
480.00	Fondsentnahme (2510.03)				857'000		
2333	NFA	373'024.00	16'019'670.00	357'000	16'002'000	247'218.00	17'339'227.00
341.00	Härteausgleich an andere Kantone	242'727.00		243'000		247'218.00	
341.01	Fehlerkorrekturen NFA	130'297.00		114'000			
440.00	Ressourcenausgleich vom Bund		4'467'696.00		4'458'000		5'195'152.00
440.01	Geografisch-topografischer Lastenausgleich		8'500'470.00		8'500'000		8'583'999.00
441.00	Ressourcenausgleich von Kantonen		3'051'504.00		3'044'000		3'560'076.00
2335	ANTEILE AN BUNDESSTEUERN UND ABGABEN		6'315'260.43		4'785'000		5'582'459.91
440.01	Anteil Verrechnungssteuer		1'073'899.00		935'000		870'612.00
440.02	Anteil Direkte Bundessteuer		5'241'361.43		3'850'000		4'711'847.91
2340	GEWINNANTEIL APP. KANTONALBANK UND SCHWEIZ. NATIONALBANK		8'024'125.00		7'938'000		8'208'230.00
426.00	Anteil am Reingewinn Appenzeller KB		6'700'000.00		6'600'000		6'870'000.00
426.02	Gewinnanteil SNB		1'324'125.00		1'338'000		1'338'230.00
2350	LIEGENSCHAFTEN DES FINANZVERMÖGENS,WALD	63'260.30	166'540.30	92'000	165'000	45'670.35	164'153.50
314.00	Unterhalt der Gebäude	59'756.80		90'000		43'711.55	
318.00	Versicherungsprämien	3'503.50		2'000		1'958.80	
423.00	Miet- und Pachtzinsen		116'745.70		115'000		114'725.70
423.02	Baurechtsgebühren		49'794.60		50'000		49'427.80
2360	VERSCHIEDENE ERTRÄGE		95'483.10		110'000		94'061.50
410.00	Vereinigte Schweiz. Rheinsalinen/Salzregal		6'503.20		6'000		6'118.35
410.01	SAK St.Gallen		87'353.00		103'000		87'353.00
410.02	Verschiedene Konzessionsgebühren		1'626.90		1'000		590.15

Kanton Appenzell Innerrhoden

Konto	Institutionelle Gliederung Laufende Rechnung	Rechnung 2013		Voranschlag 2013		Rechnung 2012	
		Aufwand	Ertrag	Aufwand	Ertrag	Aufwand	Ertrag
2368	BEITRÄGE	109'601.65		110'000		109'821.85	
365.00	Private Institutionen	9'601.65		10'000		9'821.85	
365.01	AR AI 500	100'000.00		100'000		100'000.00	
2380	AMT FÜR INFORMATIK AFI	1'897'215.09	1'897'215.09	1'949'000	1'949'000	1'874'356.83	1'874'356.83
301.00	Besoldungen	435'812.65		460'000		458'486.30	
303.00	Arbeitgeberbeiträge Sozialversicherungen	36'613.90		39'000		38'228.95	
304.00	Arbeitgeberbeiträge Versicherungskasse	41'396.40		39'000		40'553.00	
305.00	Personalversicherungen	2'128.75		2'000		2'231.65	
311.00	Büromaschinen, Mobilier			3'000		3'570.60	
311.01	Wartungs-, Leitungskosten, Verbrauchsmaterial	657'998.80		694'000		665'520.71	
311.02	Ersatzbeschaffung Hard- und Software	421'763.13		412'000		475'210.80	
311.03	Neuanschaffungen AFI	291'945.86		291'000		185'146.42	
317.00	Reise- und Spesenentschädigung	9'555.60		9'000		5'408.40	
452.01	Dienstleistungen für Amtsstellen Kanton		144'895.56				131'476.29
452.02	Dienstleistungen für andere Gemeinwesen		438'427.52		557'000		392'089.04
452.03	Dienstleistungen für Dritte		24'651.80		29'000		30'827.05
490.00	Interne Verrechnung EDV-Kosten		1'289'240.21		1'363'000		1'319'964.45
2390	SWISSLOS-FONDS APPENZELL I.RH.	912'792.55	912'792.55	824'000	824'000	861'974.35	861'974.35
365.00	Gemeinnützige Beiträge	200'240.25		200'000		145'200.00	
380.01	Einlage Fonds Spielsuchtabgabe (2510.30)	4'080.00		4'000		4'090.00	
390.00	Interne Verrechnung Kultur	545'274.30		460'000		549'087.55	
390.01	Interne Verrechnung Swisslos-Sportfonds AI	163'198.00		160'000		163'596.80	
410.00	Swissloserträge		815'990.00		820'000		817'984.00
423.00	Zinsertrag		1'193.45		2'000		1'236.20
480.00	Fondsentnahme (2510.04)		95'609.10		2'000		42'754.15

Kanton Appenzell Innerrhoden

Konto	Institutionelle Gliederung Laufende Rechnung	Rechnung 2013		Voranschlag 2013		Rechnung 2012	
		Aufwand	Ertrag	Aufwand	Ertrag	Aufwand	Ertrag
24	GESUNDHEITS- UND SOZIALDEPARTEMENT	40'027'412.72	10'242'983.98	36'412'000	9'031'000	39'354'065.51	10'038'509.56
	Netto Aufwand		29'784'428.74		27'381'000		29'315'555.95
2400	ALLGEMEINER AUFWAND DEPARTEMENT	1'486'867.47	126'081.50	1'512'000	113'000	1'101'934.83	123'055.00
300.00	Sitzungsgelder	50'872.60		40'000		16'615.80	
301.00	Besoldungen	816'273.30		742'000		756'499.60	
303.00	Arbeitgeberbeiträge Sozialversicherungen	70'239.25		63'000		62'679.50	
304.00	Arbeitgeberbeiträge Versicherungskasse	67'024.60		75'000		60'827.20	
305.00	Personalversicherungen	3'404.85		4'000		3'628.45	
310.00	Bürospesen, Drucksachen	15'180.52		15'000		12'674.24	
310.01	Weiterbildung, Fachliteratur	7'957.25		15'000		15'340.49	
311.00	Büromaschinen, Mobiliar	9'985.80		3'000		5'323.60	
311.01	IT-Kosten Dritte	289'849.05		400'000			
316.00	Miete Archivraum	2'000.00					
317.00	Reise- und Spesenentschädigungen	18'391.60		17'000		23'299.70	
318.00	Entschädigungen Vormünder, Beistände	3'732.00		15'000		8'468.10	
318.01	Gutachten, Arztzeugnisse	1'856.15		4'000		516.25	
318.02	Honorare Fachstellen	16'452.65		30'000		21'235.00	
318.03	Honorare Gesamtplanung Spital und Pflegeheim	65'858.85		20'000		67'788.00	
318.04	Spitalplanung gemäss KVG			20'000		472.90	
390.00	Interne Verrechnung EDV-Kosten	47'789.00		49'000		46'566.00	
431.00	Gebühren		44'105.00		30'000		32'988.50
434.00	Verrechnung Aufwand Lungenliga AI		8'000.00		8'000		8'000.00
490.01	Verrechnung Verwaltungskosten Asylwesen		23'976.50		25'000		32'066.50
490.02	Verrechnung Besoldung Asylwesen		50'000.00		50'000		50'000.00
2410	GESUNDHEITSVORSORGE UND -AUF SICHT	19'388.85		10'000		16'439.25	
318.03	Interkantonale Projekte	19'388.85		10'000		16'439.25	
2412	INNERKANTONALE HOSPITALISATIONEN	5'457'471.09		4'378'000		6'176'950.02	
363.02	Kantonsanteil SwissDRG	2'413'810.60		2'896'000		2'822'814.40	
363.03	Kantonsbeitrag Gemeinwirtschaftliche Leistungen	2'986'590.49		1'417'000		3'354'135.62	
363.04	Kantonsbeitrag nicht-DRG-finanzierte Hospitalisationen	57'070.00		65'000			

Kanton Appenzell Innerrhoden

Konto	Institutionelle Gliederung Laufende Rechnung	Rechnung 2013		Voranschlag 2013		Rechnung 2012	
		Aufwand	Ertrag	Aufwand	Ertrag	Aufwand	Ertrag
2414	AUSSERKANTONALE HOSPITALISATIONEN	8'809'160.06		7'685'000		7'967'606.36	
361.01	Kantonsanteil SwissDRG	7'518'347.56		6'300'000		6'561'798.56	
361.02	Kantonsbeitrag Gemeinwirtschaftliche Leistungen	125'171.95		200'000		163'828.05	
361.03	Kantonsbeitrag nicht-DRG-finanzierte Hospitalisationen	1'165'640.55		1'185'000		1'241'979.75	
2422	PFLEGEHEIM APPENZELL	439'036.75		307'000		443'179.11	
363.00	Erfolg Pflegeheim	439'036.75		307'000		443'179.11	
2424	KANTONSBEITRÄGE AN PFLEGELEISTUNGEN	2'589'248.85		2'410'000		2'198'437.55	
361.01	Akut- und Übergangspflege	6'794.75		10'000		1'158.55	
361.02	Langzeitpflege stationär	1'781'854.30		1'500'000		1'415'279.00	
361.03	Pflegeleistungen ambulant (Spitex)	800'599.80		900'000		782'000.00	
2430	SPITAL HEIDEN					109'368.00	
361.00	Defizitanteil Spital Heiden					109'368.00	
2432	BEITRÄGE AN AUSSERKANT. KRANKENANSTALT	211'070.30		100'000		166'375.55	
362.00	Ostschweizer Kinderspital	211'070.30		100'000		166'375.55	
2434	KRANKEN- UND UNFALLVERSICHERUNG	5'953'553.10	4'471'479.00	5'803'000	4'400'000	5'762'983.20	4'267'895.00
351.00	Obligatorische Unfallversicherung	3'000.00		3'000		3'000.00	
366.00	Prämienverbilligungsbeiträge	5'950'553.10		5'800'000		5'759'983.20	
460.00	Bundesbeitrag Prämienverbilligung		4'321'479.00		4'400'000		4'267'895.00
480.00	Auflösung Rückstellung		150'000.00				
2436	NOTFALLDIENST	41'600.75		53'000		43'667.68	
311.00	Fahrzeugkosten	8'107.90		12'000		6'561.25	
311.01	Ausrüstung	534.60		10'000		1'535.35	
318.00	Alpine Rettungsdienste SAC	2'958.25		3'000		4'995.93	
318.01	Sanitäts-Notrufzentrale 144	30'000.00		28'000		30'575.15	
2438	SPITEX	437'945.00		445'000		427'875.00	
365.00	Spitexverein Appenzell I.Rh.	223'000.00		225'000		223'000.00	
365.03	Dienstleistungen für Betagte	214'945.00		220'000		204'875.00	

Kanton Appenzell Innerrhoden

Konto	Institutionelle Gliederung Laufende Rechnung	Rechnung 2013		Voranschlag 2013		Rechnung 2012	
		Aufwand	Ertrag	Aufwand	Ertrag	Aufwand	Ertrag
2440	SOZIALBERATUNG UND PRÄVENTION	286'947.35	53'171.00	280'000	71'000	337'830.35	101'389.60
318.01	Präventionsmassnahmen	2'423.95		30'000		40'332.55	
318.02	Vernetzung Jugendarbeit					5'000.00	
318.03	Stiftung Beratungs- und Sozialdienst	150'000.00		154'000		152'940.00	
318.04	Sozialberatung Appenzeller Vorderland	83'776.35		55'000		76'772.75	
362.00	Defizitbeitrag Rehabilitationszentrum Lutzenberg	28'054.75		15'000		38'425.40	
365.00	Beiträge aus dem Alkoholzehntel	22'169.35		26'000		24'359.65	
380.00	Fondseinlage Alkoholzehntel	522.95					
440.00	Anteil am Alkoholzehntel		53'171.00		50'000		53'595.00
480.00	Fondsentnahme (2511.09)				21'000		47'794.60
2442	LEBENSMITTELKONTROLLE	217'102.70	37'664.00	224'000	36'000	220'667.05	41'005.80
313.00	Untersuchungskosten	6'367.40		8'000		8'581.85	
317.00	Reiseentschädigungen, Kurse			1'000		69.10	
317.01	Entschädigung Fleischkontrolle	36'035.30		37'000		38'016.10	
319.00	Verschiedenes			4'000			
351.01	Kosten aus Vertrag mit Kanton SH	174'700.00		174'000		174'000.00	
431.00	Gebühren Schlachtier- und Fleischuntersuchung		35'704.00		35'000		37'835.80
431.01	Verschiedene Erträge/Gebühren		1'960.00		1'000		3'170.00
2444	BEITRÄGE	127'236.15		116'000		115'602.20	
365.00	Private Institutionen	77'858.85		76'000		70'809.15	
365.01	Kinderhort	49'377.30		40'000		44'793.05	
2450	SOZIALVERSICHERUNGEN	5'564'784.20	1'648'500.00	5'200'000	1'563'000	5'512'411.65	1'641'065.00
360.02	Kantonsbeitrag an EL	5'564'784.20		5'200'000		5'512'411.65	
460.00	Bundesbeitrag an EL		1'648'500.00		1'563'000		1'641'065.00
2452	FAMILIENZULAGEN	378'814.70		467'000		465'388.90	
360.00	Kantonsbeitrag Landw. Arbeitnehmer/Kleinbauern	387'514.70		457'000		456'988.90	
360.01	Kantonsbeitrag Kantonale Zulagen	-8'700.00		10'000		8'400.00	

Kanton Appenzell Innerrhoden

Konto	Institutionelle Gliederung Laufende Rechnung	Rechnung 2013		Voranschlag 2013		Rechnung 2012	
		Aufwand	Ertrag	Aufwand	Ertrag	Aufwand	Ertrag
2454	ÖFFENTLICHE FÜRSORGE	3'132'568.76	1'626'336.46	2'570'000	1'300'000	2'987'902.75	1'672'945.86
365.00	Uneinbringliche Beiträge an Krankenkassen	23'969.10				15'299.15	
366.00	Unterstützungen im Kanton	1'764'321.73		1'500'000		1'836'272.65	
366.01	Unterstützungen in andern Kantonen z.L. AI	539'974.60		400'000		492'001.10	
366.02	Unterstützungen in AI z.L. anderer Kantone	61'701.90		90'000		87'319.85	
366.03	Sozialpädagogische Massnahmen u. Heimplatzierungen	661'280.45		500'000		496'601.35	
366.04	Uneinbringliche Bevorschussung von Alimenten	81'320.98		80'000		60'408.65	
451.00	Rückvergütungen		1'626'336.46		1'300'000		1'672'945.86
2456	BEHINDERTENINSTITUTIONEN	2'425'671.61		2'960'000		2'695'449.70	
361.00	Betriebs- und Investitionskostenbeiträge ausserkantonal	1'823'478.08		2'100'000		1'999'478.82	
361.01	Betriebs- und Investitionskostenbeiträge innerkantonal (d'stääg)	833'221.90		850'000		898'270.60	
361.02	Defizitbeiträge an Behinderteninstitutionen	-231'028.37		10'000		-202'299.72	
2460	BÜRGERHEIM APPENZELL	20'106.79		119'000		315'169.06	
363.00	Erfolg Bürgerheim	20'106.79		119'000		315'169.06	

Kanton Appenzell Innerrhoden

Konto	Institutionelle Gliederung Laufende Rechnung	Rechnung 2013		Voranschlag 2013		Rechnung 2012	
		Aufwand	Ertrag	Aufwand	Ertrag	Aufwand	Ertrag
2462	ALTERSHEIM TORFNEST OBEREGG	757'117.77	710'445.15	734'000	612'000	728'494.55	730'082.75
301.00	Besoldungen	423'845.20		397'000		389'750.00	
303.00	Arbeitgeberbeiträge Sozialversicherungen	32'351.90		34'000		31'220.10	
304.00	Arbeitgeberbeiträge Versicherungskasse	31'248.60		31'000		32'983.55	
305.00	Personalversicherungen	1'547.15		2'000		1'826.25	
309.00	Weiterbildung, Personal-Nebenkosten	1'469.00		5'000		2'710.00	
310.00	Bürospesen, Drucksachen	2'304.50		6'000		2'765.25	
310.01	Unterhalt und Reparaturen	4'048.25		5'000		6'671.95	
311.00	Mobiliar, Hausgeräte (Neuanschaffungen)	14'237.60		18'000		15'986.30	
312.00	Elektrizität, Heizung, Wasser	30'537.95		30'000		33'401.75	
313.00	Nahrungsmittel	72'324.00		65'000		74'424.00	
313.01	Reinigungs-, Verbrauchsmaterial	11'360.60		8'000		8'896.05	
314.00	Unterhalt Gebäude, Anlagen	2'894.65		8'000		6'031.75	
315.00	Wäsche, Inkontinenz- und Verbandsmaterial	12'268.55		8'000		9'286.30	
317.00	Reise- und Spesenentschädigungen	2'620.00		3'000		2'520.00	
318.00	Arzt, Apotheke	769.02		1'000		705.00	
318.01	Versicherungsprämien	761.70		1'000		1'484.70	
319.00	Pastoration	49.80		1'000		1'142.60	
319.01	Verschiedenes/Animation	12'479.30		4'000		6'689.00	
390.02	Mietzinsen an Kanton	100'000.00		107'000		100'000.00	
423.00	Mietzinseinnahmen		12'000.00		12'000		12'000.00
432.00	Kostgelder Heimpensionäre		698'445.15		600'000		718'082.75
2464	BEITRÄGE	102'413.60		103'000		99'262.20	
365.00	Private Institutionen	25'413.20		23'000		34'849.10	
365.02	Stiftung Kinder- und Jugendpsych.-Dienste St.Gallen	77'000.40		80'000		64'413.10	

Kanton Appenzell Innerrhoden

Konto	Institutionelle Gliederung Laufende Rechnung	Rechnung 2013		Voranschlag 2013		Rechnung 2012	
		Aufwand	Ertrag	Aufwand	Ertrag	Aufwand	Ertrag
2480	ASYLWESEN	1'569'306.87	1'569'306.87	936'000	936'000	1'461'070.55	1'461'070.55
301.00	Besoldungen	204'333.90		183'000		199'754.35	
303.00	Arbeitgeberbeiträge Sozialversicherungen	16'293.50		16'000		16'118.70	
304.00	Arbeitgeberbeiträge Versicherungskasse	18'651.90		16'000		17'499.90	
305.00	Personalversicherungen	784.15		1'000		942.10	
316.00	Raum- und Nebenkosten	62'308.20		40'000		95'940.80	
316.01	Unterhaltskosten	53'290.40		60'000		40'007.05	
317.00	Betriebskosten	159'873.07		120'000		119'909.50	
318.00	Schule, Unterhaltung	30'526.05		30'000		36'015.15	
318.02	Beschäftigungsprogramme	-25'824.20		-25'000		16'658.00	
318.03	Integrationsmassnahmen	32'939.05		30'000		-47'922.10	
318.04	Beschäftigungsprogramm Holz	-3'139.50		-5'000		11'843.75	
319.00	Verpflegung	124'776.40		140'000		135'582.85	
319.01	Gesundheitskosten	267'595.80		150'000		200'170.00	
319.02	Taschengelder	58'124.00		38'000		53'726.75	
319.03	Bekleidung	25'363.20		18'000		23'444.40	
319.04	Diverses			5'000		500.00	
380.01	Bildung Rückstellungen	426'540.95				408'510.35	
390.00	Verrechnung Verwaltungskosten GSD	23'976.50		25'000		32'066.50	
390.01	Verrechnung Besoldung GSD	50'000.00		50'000		50'000.00	
390.02	Verrechnung Verwaltungskosten VPO	23'976.50		25'000		32'066.50	
390.03	Interne Verrechnung EDV-Kosten	18'917.00		19'000		18'236.00	
423.00	Mietzinsen Aussengebäude		5'761.00		23'000		4'396.00
460.00	Bundesbeitrag Verwaltungskosten		47'953.00		50'000		64'133.00
460.01	Bundesbeitrag Personal und Betrieb		382'215.22		320'000		414'296.00
460.02	Bundesbeitrag Betriebskosten		1'133'377.65		543'000		978'245.55

Kanton Appenzell Innerrhoden

Konto	Institutionelle Gliederung Laufende Rechnung	Rechnung 2013		Voranschlag 2013		Rechnung 2012	
		Aufwand	Ertrag	Aufwand	Ertrag	Aufwand	Ertrag
25	JUSTIZ-, POLIZEI- UND MILITÄRDEPARTEMENT	17'261'747.73	11'526'123.54	16'857'000	11'100'000	16'699'362.25	11'284'200.71
	Netto Aufwand		5'735'624.19		5'757'000		5'415'161.54
2500	ALLGEMEINER AUFWAND DEPARTEMENT JUSTIZ, POLIZEI	1'275'716.95	960.00	1'190'000	1'000	1'252'782.34	5'150.00
301.00	Besoldungen	738'405.60		692'000		703'665.10	
303.00	Arbeitgeberbeiträge Sozialversicherungen	60'857.20		59'000		59'309.05	
304.00	Arbeitgeberbeiträge Versicherungskasse	64'527.55		62'000		63'398.75	
305.00	Personalversicherungen	2'930.70		3'000		3'438.75	
310.00	Bürospesen, Drucksachen	3'843.85		2'000		4'666.49	
311.00	Büromaschinen, Mobiliar	8'955.50		3'000		1'586.75	
317.00	Reise- und Spesenentschädigungen	6'595.50		4'000		3'516.95	
318.00	Datenschutzbeauftragter	6'941.15		15'000		133.50	
319.00	Anlässe, Konferenzen	3'288.90		5'000		3'774.00	
390.00	Interne Verrechnung EDV-Kosten	379'371.00		345'000		409'293.00	
431.00	Lotteriewesen		960.00		1'000		5'150.00
2512	OPFERHILFE	77'088.75		75'000		73'368.75	
365.00	Beratungsstelle Opferhilfe	77'088.75		70'000		73'368.75	
365.01	Genugtuungsentschädigungen			5'000			
2515	KOSTEN RECHTSPFLEGE	298'898.75	4'532.40	85'000		99'780.00	9'691.90
318.00	Unentgeltliche Rechtspflege	48'636.70		50'000		14'907.10	
318.01	Gerichtsgebühren z.L. des Staates	250'262.05		35'000		84'872.90	
439.00	Rückerstattungen		4'532.40				9'691.90
2520	GERICHTSKANZLEI	664'572.75	283'255.35	669'000	200'000	641'892.70	239'091.95
300.01	Anwaltskammer, Sitzungsgelder, Verschiedenes	2'085.35		4'000		2'588.55	
301.00	Besoldungen	518'344.45		526'000		503'351.50	
303.00	Arbeitgeberbeiträge Sozialversicherungen	51'593.35		45'000		42'557.45	
304.00	Arbeitgeberbeiträge Versicherungskasse	44'442.00		45'000		44'641.45	
305.00	Personalversicherungen	1'976.20		3'000		2'368.20	
310.00	Bürospesen, Drucksachen	14'505.90		18'000		12'762.85	
310.01	Fachliteratur, Weiterbildung	26'554.75		21'000		22'260.10	
311.00	Büromaschinen, Mobiliar	555.00		2'000		4'486.95	
317.00	Reise- und Spesenentschädigungen	4'515.75		5'000		6'875.65	
431.00	Verfahrenskosten		283'255.35		200'000		239'091.95

Kanton Appenzell Innerrhoden

Konto	Institutionelle Gliederung Laufende Rechnung	Rechnung 2013		Voranschlag 2013		Rechnung 2012	
		Aufwand	Ertrag	Aufwand	Ertrag	Aufwand	Ertrag
2522	KANTONSGERICHT	33'464.20		55'500		34'705.80	
300.00	Besoldungen	7'620.00		5'500		7'420.00	
300.01	Sitzungsgelder, Verschiedenes	28'533.25		50'000		26'659.20	
303.00	Arbeitgeberbeiträge Sozialversicherungen	-2'703.15				595.80	
305.00	Personalversicherungen	14.10				30.80	
2524	BEZIRKSGERICHTE	8'178.80		20'000		21'445.75	
300.01	Sitzungsgelder, Verschiedenes	8'178.80		20'000		21'445.75	
2527	JUGENDANWALTSCHAFT UND -GERICHT	170'787.15	27'703.05	17'000	16'000	60'650.85	12'365.35
300.00	Sitzungsgelder, Verschiedenes	280.00		3'000			
318.00	Untersuchungskosten	13'824.45		8'000		22'443.40	
351.00	Kosten Straf- und Massnahmenvollzug	156'682.70		6'000		38'207.45	
431.00	Bussen und Gebühren		20'003.05		16'000		12'365.35
432.00	Rückerstattungen		7'700.00				
2532	VERWALTUNGSPOLIZEI	149'930.79	436'813.20	135'200	330'000	146'743.28	390'356.45
310.00	Bürospesen, Drucksachen, ZEMIS, Ausweise	110'000.85		80'000		93'095.65	
310.02	Kommissionen Bargeldloser Zahlungsverkehr	139.04		200		185.00	
311.00	Büromaschinen, Mobiliar	4'550.15		5'000		3'188.83	
317.00	Reise- und Spesenentschädigungen	2'982.90		5'000		4'328.30	
318.00	Asylwesen / Reisekosten AuG	19'579.85		15'000		10'474.30	
318.01	Kantonales Integrationsprogramm	12'678.00		30'000		35'471.20	
431.00	Gebühren Einwohnerkontrolle		20'452.50		20'000		21'693.40
431.01	Gebühren Amt für Ausländerfragen		92'855.40		80'000		89'736.50
431.02	Kanzleigebühren, Ausweise CH, Reisendengewerbe		219'266.40		145'000		176'210.10
431.03	Landrechtstaxen		14'795.00		10'000		17'528.05
434.00	Asylwesen AuG		31'137.40		20'000		22'391.90
460.00	Bundesbeitrag (Rückkehrberatung)		34'330.00		30'000		30'730.00
490.00	Anteil Bundesbeiträge (Verwaltungskosten Asyl)		23'976.50		25'000		32'066.50
2534	EICHWESEN	24'384.20	19'545.65	53'000	10'000	55'215.90	17'898.25
310.00	Bürospesen, Drucksachen, Ausbildung	3'428.70		1'000			
311.00	Anschaffungen, Kontrollen	7'664.60		1'000		4'085.15	
350.00	Anteil Bund an Eichgebühren	790.90		1'000		1'130.75	
352.00	Entschädigung Feuerschauverwaltung	12'500.00		50'000		50'000.00	
431.00	Eichgebühren		19'545.65		10'000		17'898.25

Kanton Appenzell Innerrhoden

Konto	Institutionelle Gliederung Laufende Rechnung	Rechnung 2013		Voranschlag 2013		Rechnung 2012	
		Aufwand	Ertrag	Aufwand	Ertrag	Aufwand	Ertrag
2538	ZIVILSTANDSWESEN	29'246.75	114'703.60	38'000	100'000	27'126.05	126'438.24
310.00	Bürospesen, Drucksachen	7'692.75		6'000		4'159.05	
311.00	Büromaschinen, Mobiliar			5'000			
319.00	Info-Star	6'554.00		12'000		7'967.00	
352.00	Verwaltungsaufwand Bezirk Oberegg	15'000.00		15'000		15'000.00	
431.00	Kanzleigebühen		114'703.60		100'000		126'438.24
2540	KANTONSPOLIZEI	4'329'998.28	1'166'209.48	4'587'000	1'235'000	4'408'698.65	1'281'863.88
301.00	Besoldungen, Zulagen	3'042'010.25		3'200'000		2'994'873.70	
303.00	Arbeitgeberbeiträge Sozialversicherungen	252'904.15		272'000		245'624.20	
304.00	Arbeitgeberbeiträge Versicherungskasse	247'817.15		252'000		243'200.30	
305.00	Personalversicherungen	12'001.10		16'000		14'318.80	
306.00	Ersatzbeschaffung Ausrüstung	64'884.55		75'000		84'878.61	
310.00	Bürospesen, Drucksachen, Inserate, Abonnemente	29'963.55		26'000		21'573.85	
310.01	Weiterbildung, Fachliteratur	30'417.25		43'000		44'867.90	
310.02	Polizeischule	83'982.25		96'000		56'696.30	
310.03	Gebühren, Beiträge, Telefon	41'334.68		50'000		42'197.13	
311.00	Büromaschinen, Mobiliar	8'955.50		10'000		9'580.30	
311.01	Fahrzeuge, Unterhalt	120'709.51		105'000		96'665.62	
311.04	Telekommunikation, Konzessionen, IPS Betriebsgebühr	62'925.05		108'000		108'363.00	
311.05	Betriebsgebühren Polycom	74'411.55		80'000		55'215.00	
313.00	Betriebskosten, Verbrauchsmaterial, übrige Anschaffungen	85'722.14		105'000		193'889.59	
317.00	Entschädigungen für Polizeibeamte	17'807.90				18'233.75	
318.00	Untersuchungskosten	34'458.90		20'000		30'665.15	
319.02	Rettungsaktionen, Diverses	50.00		2'000		-1'382.90	
361.00	Entschädigungen an die Kantonspolizei AR	119'642.80		126'000		149'238.35	
365.00	Polizeiverband Appenzell Innerrhoden			1'000			
431.00	Gebühren, Bewilligungen		7'401.85		5'000		7'248.80
434.00	Dienstleistungen für Amtsstellen Kanton		36'059.00		50'000		85'756.80
434.01	Dienstleistungen für andere Gemeinwesen		18'889.20				
434.02	Dienstleistungen für Dritte		12'384.20				-180.00
437.00	Ordnungsbussen		209'875.23		300'000		307'438.28
439.00	Strassenrechnung, Alarmorg. Kantonsstrassen		10'000.00		10'000		10'000.00
439.01	Strassenrechnung, Verkehrsüberwachung		850'000.00		850'000		850'000.00
450.00	Bundesbeitrag		1'600.00				1'600.00
480.00	Entnahme Feuerwehrfonds (2510.14)		20'000.00		20'000		20'000.00

Kanton Appenzell Innerrhoden

Konto	Institutionelle Gliederung Laufende Rechnung	Rechnung 2013		Voranschlag 2013		Rechnung 2012	
		Aufwand	Ertrag	Aufwand	Ertrag	Aufwand	Ertrag
2542	STAATSANWALTSCHAFT	682'859.48	213'313.60	686'300	210'000	650'302.14	242'003.15
301.00	Besoldungen	456'912.00		462'000		457'773.20	
303.00	Arbeitgeberbeiträge Sozialversicherungen	36'779.65		39'000		39'152.15	
304.00	Arbeitgeberbeiträge Versicherungskasse	43'349.25		43'000		44'549.75	
305.00	Personalversicherungen	1'711.75		2'000		2'234.00	
310.00	Bürospesen, Drucksachen	2'983.65		10'000		6'022.69	
310.01	Weiterbildung, Fachliteratur	5'816.98		5'000		3'074.19	
311.00	Büromaschinen, Mobilier			3'000		1'501.50	
317.00	Reise- und Spesenentschädigung	3'254.70		10'000		2'885.95	
318.00	Untersuchungskosten	90'288.65		80'000		77'078.56	
318.01	a.o. Staatsanwalt	2'400.00		15'000		592.95	
318.02	Kosten zu Lasten des Staates	38'162.85		15'000		15'437.20	
318.03	Kostenanteil Zeugenschutzstelle Fedpol	1'200.00		2'300			
431.00	Kanzleigebühen		2'530.00		5'000		3'980.00
431.01	Bussen und Spruchgebühren		206'397.25		200'000		233'543.00
431.02	Kostenersatz und Spruchgebühren		4'386.35		5'000		4'480.15
2544	STRAFVOLLZUG	191'510.34	64'102.20	100'000	2'000	112'785.80	11'610.05
351.00	Kosten Straf- und Massnahmenvollzug, Bewährungshilfe	191'510.34		100'000		112'785.80	
432.00	Rückerstattungen		64'102.20		2'000		11'610.05

Kanton Appenzell Innerrhoden

Konto	Institutionelle Gliederung Laufende Rechnung	Rechnung 2013		Voranschlag 2013		Rechnung 2012	
		Aufwand	Ertrag	Aufwand	Ertrag	Aufwand	Ertrag
2550	STRASSENVERKEHR	8'752'367.81	8'752'367.81	8'589'000	8'589'000	8'556'704.29	8'556'704.29
301.00	Besoldungen	545'328.50		561'000		547'163.25	
303.00	Arbeitgeberbeiträge Sozialversicherungen	45'250.45		48'000		43'599.60	
304.00	Arbeitgeberbeiträge Versicherungskasse	50'454.00		53'000		50'557.80	
305.00	Personalversicherungen	2'634.70		3'000		2'549.40	
310.00	Fahrzeugschilder, Drucksachen, Bürospesen	89'425.59		70'000		60'542.96	
311.00	Büromaschinen, Mobiliar, Prüfgeräte, Mietgeb.	58'039.85		35'000		31'788.30	
311.01	Externe EDV-Kosten	134'815.35		130'000		134'903.05	
317.00	Reise- und Spesenentschädigungen	21'192.55		20'000		22'545.10	
363.00	Strassenrechnung (Saldo)	7'662'376.82		7'530'000		7'539'566.83	
390.00	Interne Verrechnung EDV-Kosten	88'850.00		85'000		69'488.00	
390.01	Mietzinsen BUD	54'000.00		54'000		54'000.00	
406.00	Motorfahrzeugsteuern		5'612'139.00		5'400'000		5'445'663.11
431.00	Motorfahrzeug- und Expertengebühren		953'744.31		950'000		948'498.38
431.03	Administrativmassnahmen		47'044.00		60'000		69'533.80
431.09	Aufwandentschädigung Mietfahrzeuge		590'645.00		580'000		536'580.00
434.00	Aufwandentschädigung LSVA-Inkasso		31'460.00		35'000		34'840.00
460.00	Anteil LSVA		1'517'335.50		1'564'000		1'521'589.00
2558	BEITRÄGE JUSTIZ UND POLIZEI	23'610.55		29'000		19'471.00	
365.00	Private Institutionen	23'610.55		29'000		19'471.00	
2570	ALLGEMEINER AUFWAND DEPARTEMENT MILITÄR	4'560.85	5'000.00	15'000		9'734.50	
310.00	Drucksachen, Verschiedenes	2'987.05		6'000		6'284.50	
317.00	Reise- und Spesenentschädigungen	1'396.70		4'000		3'200.00	
319.00	Anlässe, Konferenzen	177.10		5'000		250.00	
480.00	Entschädigung Aufwand (aus Feuerwehrfonds)		5'000.00				
2572	KREISKOMMANDO	23'988.49		18'000		26'129.81	
318.00	Rekrutierung, Wehrpflichtentlassung	12'643.20		12'000		9'151.80	
319.00	Kantonaler Führungsstab	10'449.79		5'000		15'772.61	
319.01	AC Labor AR/AI Teufen	895.50		1'000		1'205.40	
2574	KANTONSKRIEGSKOMMISSARIAT	147.20	1'849.00	2'000	2'000	197.00	2'609.50
313.00	Ankauf von Material und Munition			2'000			
318.00	Sachversicherungen	147.20				197.00	
435.01	Erlös für Munition und Ausrüstung		1'849.00		2'000		2'609.50

Kanton Appenzell Innerrhoden

Konto	Institutionelle Gliederung Laufende Rechnung	Rechnung 2013		Voranschlag 2013		Rechnung 2012	
		Aufwand	Ertrag	Aufwand	Ertrag	Aufwand	Ertrag
2575	WEHRPFLICHTERSATZ	356'198.83	431'278.20	325'000	400'000	313'504.78	383'267.70
370.00	Anteil des Bundes	286'652.28		290'000		259'864.48	
376.00	Rückerstattungen	69'546.55		35'000		53'640.30	
431.00	Inkasso, Mahngebühren		3'416.30		5'000		4'796.80
440.00	Anteil des Kantons		71'663.07		70'000		64'966.12
470.00	Wehrpflichtersatzanteil Bund		286'652.28		290'000		259'864.48
470.01	Rückerstattungen		69'546.55		35'000		53'640.30
2576	ZIVILSCHUTZ	162'534.58	4'490.00	165'000	5'000	186'750.45	5'150.00
310.00	Ausbildung, AZ	113'234.88		120'000		142'408.85	
311.00	Ausrüstung und Material	47'522.85		25'000		20'540.10	
314.00	ZSO-, TWP-Anlagen und Einrichtungen	-19'633.75		5'000		7'057.95	
317.00	Reise- und Spesenentschädigungen	2'811.35		3'000		2'658.70	
319.00	Repräsentationsspesen	953.40		2'000		1'015.80	
366.00	Schutzräume, Schutzraumkontrolle	17'645.85		10'000		13'069.05	
431.00	Gebühren		4'490.00		5'000		5'150.00
2578	BEITRÄGE MILITÄR	1'702.23		3'000		1'372.41	
365.00	Private Institutionen	1'702.23		3'000		1'372.41	

Kanton Appenzell Innerrhoden

Konto	Institutionelle Gliederung Laufende Rechnung	Rechnung 2013		Voranschlag 2013		Rechnung 2012	
		Aufwand	Ertrag	Aufwand	Ertrag	Aufwand	Ertrag
26	LAND- UND FORSTWIRTSCHAFTSDEPARTEMENT	29'279'024.00	26'693'240.17	29'568'000	26'686'000	29'345'844.96	27'086'175.52
	Netto Aufwand		2'585'783.83		2'882'000		2'259'669.44
2610	ALLGEMEINER AUFWAND SEKRETARIAT	295'305.35	19'250.00	316'000	20'000	227'916.65	18'450.00
300.00	Sitzungsgelder, Kurse	5'175.80		5'000		4'640.00	
301.00	Besoldungen	84'305.25		91'000		90'112.00	
303.00	Arbeitgeberbeiträge Sozialversicherungen	12'378.80		8'000		10'670.45	
304.00	Arbeitgeberbeiträge Versicherungskasse	9'911.05		9'000		8'987.70	
305.00	Personalversicherungen	548.80		1'000		612.55	
310.00	Bürospesen, Drucksachen, Inserate	7'648.35		8'000		7'013.10	
318.00	Investitionskreditkasse	38'950.75		40'000		38'757.85	
365.00	Umsetzung Agrarpolitik	68'437.55		80'000			
390.00	Interne Verrechnung EDV-Kosten	47'949.00		54'000		47'123.00	
390.02	Interne Verrechnung Oberforstamt	20'000.00		20'000		20'000.00	
431.00	Gebühren		4'250.00		5'000		3'450.00
490.00	Interne Verrechnung Betriebsberatung		15'000.00		15'000		15'000.00
2611	ÖQV-BEITRÄGE	660'372.40	501'128.00	660'000	510'000	612'092.80	458'384.00
318.00	Allgemeine Kontrolltätigkeit	33'962.40		40'000		39'112.80	
365.00	Kantonsbeiträge	125'282.00		110'000		114'596.00	
370.00	Bundesbeiträge	501'128.00		510'000		458'384.00	
470.00	Bundesbeiträge für Dritte		501'128.00		510'000		458'384.00
2612	FÖRDERUNG DER VIEHZUCHT	234'924.45		238'000		239'638.53	
319.00	Grossviehschauen in Appenzell und Obereggen	42'735.40		45'000		43'676.15	
319.01	Kleinviehschauen	3'986.80		5'000		4'567.70	
319.02	Vieh-, Landwirtschafts- und Gartenbauzählung	1'540.00		2'000		1'497.90	
365.00	Rindviehzuchtprämien	23'209.50		20'000		24'195.00	
365.01	Kleinviehzuchtprämien	4'327.50		9'000		5'405.50	
365.02	Beiträge Herdebuchstelle Rindvieh			2'000			
365.03	Beiträge Herdebuchstelle Schweine			1'000			
365.04	Beiträge Herdebuchstelle Ziegen			2'000			
365.05	Beiträge Herdebuchstelle Schafe			1'000			
365.06	Beiträge Herdebuchstelle Pferde			1'000			
365.07	Beiträge Viehversicherung	14'379.85		18'000		13'980.00	
365.08	Beiträge Hagelversicherung	2'045.80		2'000		1'936.20	
365.09	Viehabsatz Grossvieh	142'699.60		130'000		144'380.08	

Kanton Appenzell Innerrhoden

Konto	Institutionelle Gliederung Laufende Rechnung	Rechnung 2013		Voranschlag 2013		Rechnung 2012	
		Aufwand	Ertrag	Aufwand	Ertrag	Aufwand	Ertrag
2616	BUNDESBEITRÄGE FÜR DRITTE	22'192'138.00	22'192'138.00	21'900'000	21'900'000	22'439'792.00	22'439'792.00
376.00	TEP-Beiträge	5'859'754.00		6'000'000		5'959'843.00	
376.01	Hangbeiträge im Berggebiet	1'334'576.00		1'200'000		1'343'150.00	
376.02	Sömmerungsbeiträge	1'110'071.00		1'000'000		1'094'228.00	
376.03	Flächenbeiträge	7'588'534.00		7'200'000		7'190'472.00	
376.04	Rauhfuttermittelverzehrende GVE	6'299'203.00		6'500'000		6'852'099.00	
470.06	TEP-Beiträge		5'859'754.00		6'000'000		5'959'843.00
470.07	Bewirtschaftungsbeiträge im Berggebiet		1'334'576.00		1'200'000		1'343'150.00
470.08	Sömmerungsbeiträge		1'110'071.00		1'000'000		1'094'228.00
470.09	Flächenbeiträge		7'588'534.00		7'200'000		7'190'472.00
470.10	Rauhfuttermittelverzehrende GVE		6'299'203.00		6'500'000		6'852'099.00
2618	MILCHWIRTSCHAFT	6'442.50	400.00	15'000	1'000	5'396.85	400.00
315.00	MIBD St.Gallen-Appenzell (Entschädigung)			7'000			
318.00	Kontroll- und Laborkosten	2'873.05		3'000		2'262.00	
366.00	Molkenprämierungen	3'569.45		5'000		3'134.85	
431.00	Dienstleistungen		400.00		1'000		400.00
2620	BETRIEBSBERATUNG	476'898.05	113'758.00	351'000	111'000	327'132.05	107'148.00
301.00	Besoldungen	330'574.85		211'000		208'775.20	
303.00	Arbeitgeberbeiträge Sozialversicherungen	27'338.70		18'000		17'330.75	
304.00	Arbeitgeberbeiträge Versicherungskasse	22'830.15		18'000		17'412.00	
305.00	Personalversicherungen	1'306.85		1'000		1'011.75	
310.00	Bürospesen, Drucksachen	9'866.90		10'000		6'361.55	
317.00	Reise- und Spesenentschädigung	10'275.50		7'000		5'175.20	
318.00	Honorare externer Fachstellen	55'669.50		50'000		49'668.10	
319.00	Pflanzenschutzmassnahmen	3'835.60		20'000		5'397.50	
319.01	Bienenzuchtberatung	200.00		1'000		1'000.00	
390.00	Interne Verrechnung Sekretariat	15'000.00		15'000		15'000.00	
434.00	Gebühren Tierschutzmassnahmen		725.00		1'000		800.00
434.01	Abzüge für Administration		65'000.00		65'000		65'000.00
434.02	Dienstleistungen		48'033.00		45'000		41'348.00
2621	RESSOURCENPROJEKT (AMMONIAK)	282'443.60	216'763.15	465'000	360'000	251'297.20	200'559.20
318.00	Allgemeine Kontrolltätigkeit	11'489.65		15'000		598.20	
365.00	Kantonsbeiträge	54'190.80		90'000		50'139.80	
370.00	Bundesbeiträge	216'763.15		360'000		200'559.20	
470.00	Bundesbeiträge für Dritte		216'763.15		360'000		200'559.20

Kanton Appenzell Innerrhoden

Konto	Institutionelle Gliederung Laufende Rechnung	Rechnung 2013		Voranschlag 2013		Rechnung 2012	
		Aufwand	Ertrag	Aufwand	Ertrag	Aufwand	Ertrag
2622	VETERINÄRWESEN/TIERSEUCHEN- BEKÄMPFUNG	271'365.10	3'560.95	325'000		262'520.90	4'720.70
318.00	Veterinärkontrolle	317.95					
319.01	Tierschutzvollzug	215.00		15'000			
351.00	Aufwandanteil Veterinäramt Appenzell A.Rh.	169'727.50		202'000		159'458.30	
351.01	Entschädigung Kantonstierarzt-STV.	1'713.50		3'000		1'593.50	
380.00	Einlage Tierseuchenkasse	99'391.15		105'000		101'469.10	
431.00	Gebühren Milchliefer sperre		3'560.95				4'720.70
2623	KANTONALE TIERSEUCHENKASSE	434'055.50	434'055.50	393'000	393'000	428'952.35	428'952.35
310.00	Anschaffungen, Drucksachen, Telephon	9'144.55		8'000		7'157.35	
319.00	Verschiedenes	3'396.25		4'000		281.65	
319.01	Überwachung Import/Export	388.00		1'000		604.00	
364.00	TMF Extraktionswerk Bazenheid, Defizitbeitrag	27'580.30		68'000		58'516.70	
365.00	Bekämpfung von Seuchen	393'546.40		210'000		191'631.30	
380.00	Fondseinlage (2510.06)			102'000		170'761.35	
410.00	Viehhandelspatentgebühren		14'208.90		11'000		13'720.90
410.01	Verkauf Begleitdokumente		2'577.00		2'000		3'676.00
425.00	Verrechneter Zinsertrag		1'158.65		2'000		987.90
431.01	Verschiedene Gebühren		1'030.00		1'000		60.00
434.00	Gebühren Import/Export		4'001.75		2'000		3'199.95
461.00	Kantonsbeiträge		99'391.15		105'000		101'469.10
462.00	Bezirksbeiträge		99'391.15		105'000		101'469.10
469.00	Beiträge der Tierbesitzer		180'706.05		150'000		184'020.30
469.01	Sömmerungsgebühren		9'625.50		11'000		10'497.00
469.02	Hundetaxen		4'440.00		4'000		6'070.00
469.10	Beiträge über TVD (Tierverkehrsdatenbank)						3'782.10
480.00	Fondsentnahme (2510.06)		17'525.35				

Kanton Appenzell Innerrhoden

Konto	Institutionelle Gliederung Laufende Rechnung	Rechnung 2013		Voranschlag 2013		Rechnung 2012	
		Aufwand	Ertrag	Aufwand	Ertrag	Aufwand	Ertrag
2626	LANDWIRTSCHAFTLICHE BERUFSSCHULE	159'828.35	56'020.47	175'000	40'000	160'524.65	60'141.72
301.00	Besoldungen	27'552.50		52'000		51'216.00	
303.00	Arbeitgeberbeiträge Sozialversicherungen	4'363.40		4'000		7'468.45	
304.00	Arbeitgeberbeiträge Versicherungskasse	2'915.70		5'000		5'357.10	
305.00	Personalversicherungen	184.45		1'000		386.50	
310.00	Bürospesen, Drucksachen	228.90		1'000		146.10	
317.00	Reisespesen	1'675.00		2'000		1'821.60	
363.00	Aufwendungen des Kantons			10'000		858.90	
366.00	Schulgeldbeiträge	122'908.40		100'000		93'270.00	
451.00	Kostenanteil St. Gallen		20'466.75		30'000		33'334.95
460.00	Bundesbeitrag		35'553.72		10'000		26'806.77
2628	BEITRÄGE	47'551.90		52'000		36'159.00	
365.00	Private Institutionen	47'551.90		52'000		36'159.00	
2630	LANDW. LIEGENSCHAFTEN, ALPEN UND WEIDEN, WALDUNGEN	305'059.60	81'431.80	306'000	81'000	208'698.50	99'810.40
314.00	Unterhalt der Gebäude	267'170.75		270'000		147'106.35	
315.00	Wald: Kulturen, Arbeits- und Fuhrlohne	4'068.35		5'000		15'042.35	
318.00	Versicherungsprämien	5'590.45		5'000		7'355.85	
319.00	Boden- und Wegverbesserungen	28'230.05		26'000		39'193.95	
423.00	Miet- und Pachtzinsen		58'430.10		56'000		56'802.90
423.01	Einschreibtaxen Gemeinalpen		14'850.00		15'000		14'850.00
435.00	Holznutzung		8'151.70		10'000		28'157.50
2640	ÜBERTRÄGE		1'040'000.00		1'040'000		1'040'000.00
490.00	Übertrag Grundstückgewinnsteuer		1'040'000.00		1'040'000		1'040'000.00
2644	HOCH- UND TIEFBAUTEN	1'571'699.00	1'129'767.45	1'625'000	1'271'000	1'751'843.00	1'404'729.20
365.00	Kantonsbeiträge	448'875.00		450'000		444'609.50	
370.00	Bundesbeiträge	638'949.00		700'000		742'624.00	
372.00	Bezirksbeiträge	358'875.00		350'000		439'609.50	
390.00	Interne Verrechnung Oberforstamt	125'000.00		125'000		125'000.00	
431.00	Gebühren		10'151.55		16'000		25'535.50
436.00	Rückerstattungen		4'830.90		5'000		5'340.00
439.00	Strassenrechnung, Flur- und Güterstrassen		116'961.00		200'000		191'620.20
470.00	Bundesbeiträge für Dritte		638'949.00		700'000		742'624.00
472.00	Bezirksbeiträge für Dritte		358'875.00		350'000		439'609.50

Kanton Appenzell Innerrhoden

Konto	Institutionelle Gliederung Laufende Rechnung	Rechnung 2013		Voranschlag 2013		Rechnung 2012	
		Aufwand	Ertrag	Aufwand	Ertrag	Aufwand	Ertrag
2650	OBERFORSTAMT	377'481.25	223'134.45	593'000	231'000	517'753.35	226'769.35
301.00	Besoldungen	277'969.65		416'000		371'539.50	
303.00	Arbeitgeberbeiträge Sozialversicherungen	23'024.25		35'000		30'251.80	
304.00	Arbeitgeberbeiträge Versicherungskasse	26'948.25		44'000		38'508.60	
305.00	Personalversicherungen	1'503.80		3'000		2'388.00	
310.00	Bürospesen, Drucksachen, Inserate	17'051.25		15'000		11'530.85	
311.00	Büromaschinen, Mobiliar, Instrumente			5'000			
317.00	Reiseentschädigungen	10'730.10		15'000		14'428.30	
318.00	Inventarisierung des Waldbestandes	20'253.95		60'000		49'106.30	
431.00	Gebühren		6'400.25		1'000		691.70
434.01	Arbeiten für Dritte		734.20		8'000		4'077.65
460.00	Bundesbeiträge Inventarisierung des Waldbestandes		6'000.00		12'000		12'000.00
490.00	Interne Verrechnung Hoch- und Tiefbauten		125'000.00		125'000		125'000.00
490.01	Interne Verrechnung Naturschutz		25'000.00		25'000		25'000.00
490.02	Interne Verrechnung Vermessung		25'000.00		25'000		25'000.00
490.03	Interne Verrechnung Wohnbausanierung		15'000.00		15'000		15'000.00
490.04	Interne Verrechnung Sekretariat		20'000.00		20'000		20'000.00
2652	REVIERFÖRSTER, PFLANZGARTEN	373'066.45	6'702.55	404'000	6'000	392'475.25	5'927.40
301.00	Besoldungen	262'850.75		278'000		276'159.00	
303.00	Arbeitgeberbeiträge Sozialversicherungen	21'818.10		24'000		22'723.20	
304.00	Arbeitgeberbeiträge Versicherungskasse	21'825.15		27'000		26'824.80	
305.00	Personalversicherungen	10'312.55		16'000		15'992.25	
310.00	Bürospesen, Drucksachen	3'370.45		6'000		1'864.55	
311.00	Maschinen, Mobiliar, Instrumente	3'450.55		6'000		2'805.10	
313.00	Pflanzenankauf	6'671.50		6'000		5'361.95	
314.00	Unterhalt Pflanzgarten	3'225.70		2'000		2'069.25	
317.00	Spesenentschädigung	39'541.70		39'000		38'675.15	
435.00	Planzenverkauf		6'702.55		6'000		5'927.40
2654	HOLZSCHLAGGEBÜHREN		38'308.35		50'000		54'659.35
439.00	Öffentliche Waldungen		17'750.50		20'000		22'957.75
439.01	Privatwaldungen		20'557.85		30'000		31'701.60

Kanton Appenzell Innerrhoden

Konto	Institutionelle Gliederung Laufende Rechnung	Rechnung 2013		Voranschlag 2013		Rechnung 2012	
		Aufwand	Ertrag	Aufwand	Ertrag	Aufwand	Ertrag
2656	WALDPFLEGE UND BEWIRTSCHAFTUNGSMASSNAHMEN, STRUKTURVERBESSERUNGEN	123'710.95	70'222.85	180'000	90'000	21'513.85	10'277.00
365.00	Kantonsbeiträge	53'488.10		90'000		11'236.85	
370.00	Bundesbeiträge	63'036.75		90'000		2'580.00	
372.00	Bezirksbeiträge	7'186.10				7'697.00	
470.00	Bundesbeiträge für Dritte		63'036.75		90'000		2'580.00
472.00	Bezirksbeiträge für Dritte		7'186.10				7'697.00
2657	EFFOR 2	6'638.00	6'638.00			8'834.00	8'834.00
370.00	Bundesbeitrag	6'638.00				8'834.00	
470.00	Bundesbeitrag für Dritte		6'638.00				8'834.00
2658	FORSTLICHE AUS-, FORT- UND WEITERBILDUNG	12'491.20		23'000		9'325.20	
319.00	Fort- und Weiterbildung Forstpersonal	1'287.00		3'000		400.00	
365.00	Försterschule Maienfeld	11'204.20		20'000		8'925.20	
2660	NATUR- UND LANDSCHAFTSSCHUTZ	731'111.65	270'000.00	707'000	270'000	711'546.93	270'000.00
318.00	Inventarisierung Naturschutzzone	33'774.50		32'000		31'414.25	
365.00	Kantonsbeiträge	402'337.15		380'000		385'132.68	
375.00	Bundesbeiträge	270'000.00		270'000		270'000.00	
390.00	Interne Verrechnung Oberforstamt	25'000.00		25'000		25'000.00	
470.00	Bundesbeiträge		270'000.00		270'000		270'000.00
2680	NACHFÜHRUNG DER AMTLICHEN VERMESSUNG	101'462.25	9'950.00	110'000	11'000	115'686.20	11'270.00
310.00	Übersichtsplan	7'801.80		10'000		9'206.05	
318.00	Amtliche Vermessung	86'870.85		90'000		96'836.70	
318.01	Kantonale Fixpunkte	6'789.60		10'000		9'643.45	
431.00	Vermessungsgebühren		9'850.00		10'000		11'070.00
450.00	Bundesbeitrag		100.00		1'000		200.00

Kanton Appenzell Innerrhoden

Konto	Institutionelle Gliederung Laufende Rechnung	Rechnung 2013		Voranschlag 2013		Rechnung 2012	
		Aufwand	Ertrag	Aufwand	Ertrag	Aufwand	Ertrag
2682	ERNEUERUNG DER AMTLICHEN VERMESSUNG	191'659.75	132'340.00	295'000	170'000	254'251.30	129'147.75
318.00	Amtliche Vermessung	158'000.00		250'000		219'384.00	
318.01	Kantonale Fixpunkte			10'000		609.90	
318.02	Unterhalt der Kantonsgrenze	8'659.75		10'000		9'257.40	
390.00	Interne Verrechnung Oberforstamt	25'000.00		25'000		25'000.00	
450.00	Bundesbeitrag		119'000.00		110'000		102'127.75
452.00	Bezirksbeiträge		13'340.00		60'000		27'020.00
2684	AUFSICHT ÜBER DIE AMTLICHE VERMESSUNG	58'616.80		75'000		50'860.10	
318.00	Verifikationsdienst	58'616.80		75'000		50'860.10	
2686	DATENABGABE		33'498.65		21'000		11'128.10
435.00	Gebühren Übersichtspläne				1'000		
435.01	Gebühren Dauerbenutzer		16'215.95		15'000		11'128.10
435.02	Gebühren gelegentliche Benützer		17'282.70		5'000		
2688	FACHSTELLE GIS	244'701.90	75'500.00	285'000	75'000	236'634.30	75'575.00
311.03	Betriebskosten	244'701.90		240'000		234'474.30	
318.00	Dienstleistungen durch Dritte			45'000		2'160.00	
434.00	Benützungsgebühren		75'500.00		75'000		75'575.00
2690	SANIERUNG DER WOHNVERHÄLTNISSE IM BERGGEBIET	120'000.00	38'672.00	75'000	35'000	75'000.00	19'500.00
366.00	Kantonsbeiträge	70'000.00		40'000		40'500.00	
372.00	Bezirksbeiträge an Dritte	35'000.00		20'000		19'500.00	
390.00	Interne Verrechnung Oberforstamt	15'000.00		15'000		15'000.00	
436.00	Rückerstattungen		3'672.00		15'000		
472.00	Bezirksbeiträge für Dritte		35'000.00		20'000		19'500.00

Kanton Appenzell Innerrhoden

Konto	Institutionelle Gliederung Laufende Rechnung	Rechnung 2013		Voranschlag 2013		Rechnung 2012	
		Aufwand	Ertrag	Aufwand	Ertrag	Aufwand	Ertrag
27	VOLKSWIRTSCHAFTSDEPARTEMENT	6'111'371.08	4'390'568.08	6'406'000	4'111'500	5'591'666.64	4'244'588.55
	Netto Aufwand		1'720'803.00		2'294'500		1'347'078.09
2700	ALLGEMEINER AUFWAND DEPARTEMENT	1'870'564.53	235'380.55	2'143'000	212'500	1'796'074.84	235'509.30
301.00	Besoldungen	1'185'707.45		1'226'000		1'217'681.35	
303.00	Arbeitgeberbeiträge Sozialversicherungen	98'329.25		104'000		100'008.95	
304.00	Arbeitgeberbeiträge Versicherungskasse	97'849.55		98'000		92'623.50	
305.00	Personenversicherungen	4'630.15		6'000		5'717.85	
309.00	Aus- und Weiterbildung	12'280.20		8'000		7'105.00	
310.00	Bürospesen, Drucksachen	29'149.75		40'000		24'521.49	
311.00	Büromaschinen, Mobiliar	8'006.15		30'000		10'168.50	
317.00	Reise- und Spesenentschädigungen	5'649.65		6'000		3'748.30	
319.00	Verschiedene Aufwendungen	9'048.55		25'000		2'140.45	
319.01	Internet-Auftritt					5'745.55	
351.01	Entschädigung an SG für WEG-Geschäfte	3'486.00		4'000		3'831.80	
365.00	Beiträge an Institutionen	10'274.90		17'000		10'384.10	
365.01	Neue Regionalpolitik (NRP) Kantonsbeitrag	88'130.43		235'000		13'195.00	
365.02	Beiträge WEG	12'767.50		14'000		12'730.00	
365.03	Neue Regionalpolitik (NRP) Bundesbeitrag	175'000.00		200'000		175'000.00	
390.00	Interne Verrechnung EDV-Kosten	130'255.00		130'000		111'473.00	
431.00	Kanzleigebühren						-7.00
434.00	Sonstige Dienstleistungen		48'960.00				49'330.00
460.00	Eingang Bundesbeitrag Neue Regionalpolitik (NRP)		175'000.00		200'000		175'000.00
490.00	Verrechnung Personalaufwand RAV		11'420.55		12'500		11'186.30
2702	WIRTSCHAFTSFÖRDERUNG	175'000.00		175'000		375'000.00	
380.00	Zuwendung an Fonds Wirtschaftsförderung (2511.36)	100'000.00		100'000		300'000.00	
380.01	Zuwendung an Fonds Wirtschaftsförderung Landwirtschaft (2511.35)	75'000.00		75'000		75'000.00	

Kanton Appenzell Innerrhoden

Konto	Institutionelle Gliederung Laufende Rechnung	Rechnung 2013		Voranschlag 2013		Rechnung 2012	
		Aufwand	Ertrag	Aufwand	Ertrag	Aufwand	Ertrag
2708	ÖFFENTLICHER VERKEHR	2'384'339.65	1'187'489.00	2'449'000	1'215'000	1'852'363.95	978'683.00
361.00	Verkehrsausschuss und Verkehrsrat			5'000			
365.00	Appenzeller Bahnen	1'140'465.00		1'156'000		1'125'111.00	
365.01	Postauto Ostschweiz	478'135.00		502'000		430'307.00	
365.03	Appenzeller Bahnen, Technische Erneuerungen	447'525.00		448'000		201'342.00	
365.04	Tarifverbund Ostwind	90'250.80		105'000		90'000.00	
365.05	Projekte OeV	17'023.85		20'000		5'603.95	
365.06	Autobus Altstätten-Oberegg			2'000			
365.07	Appenzeller Bahnen, Durchmesserlinie	210'940.00		211'000			
436.00	Appenzeller Bahnen, Darlehensrückzahlung		110'606.00		111'000		110'606.00
462.00	Bezirksbeiträge		1'022'883.00		1'050'000		868'077.00
480.00	Auflösung Rückstellung (2020.27.05)		54'000.00		54'000		
2710	TOURISMUS	303'279.20		305'000		313'588.25	
365.02	Mountain-Bike-Routen	3'279.20		5'000		13'588.25	
390.00	Zuwendung an Fonds Tourismusförderung	300'000.00		300'000		300'000.00	
2711	FONDS FÜR TOURISMUSFÖRDERUNG	885'455.00	885'455.00	875'500	875'500	828'010.50	828'010.50
365.00	Beiträge an Tourismusorg. und Projekte	856'405.90		795'000		828'010.50	
380.00	Fondseinlage (2510.16)	29'049.10		80'500			
469.00	Beiträge von Beherbergungsbetrieben		371'851.60		380'000		361'390.60
469.01	Beiträge von Gastwirtschaftsbetrieben		51'053.40		45'000		48'550.00
469.02	Beiträge von tourismusinteressierten Betrieben		102'050.00		90'000		93'970.00
480.00	Fondsentnahme (2510.16)						24'099.90
480.01	Auflösung Rückstellung (2020.27.04)		60'500.00		60'500		
490.00	Beiträge des Kantons		300'000.00		300'000		300'000.00
2712	HANDELSREGISTER	18'969.75	238'059.00	23'000	254'000	21'955.05	283'365.50
350.00	Anteil Bund an den HR-Gebühren	18'969.75		23'000		21'955.05	
431.00	HR-Gebühren		193'419.00		200'000		223'665.50
431.01	Notariatsgebühren		44'640.00		54'000		59'700.00
2720	STIFTUNGSAUFSICHT		8'450.00		2'000		8'390.00
431.00	Aufsichts-Gebühren		8'450.00		2'000		8'390.00
2726	BETREIBUNGS- UND KONKURSWESEN		157'269.81		180'000		251'033.35
431.00	Gebühren Betriebs- und Konkursamt		157'269.81		180'000		251'033.35

Kanton Appenzell Innerrhoden

Konto	Institutionelle Gliederung Laufende Rechnung	Rechnung 2013		Voranschlag 2013		Rechnung 2012	
		Aufwand	Ertrag	Aufwand	Ertrag	Aufwand	Ertrag
2728	GRUNDBUCHWESEN	24'056.45	1'355'836.77	42'000	1'054'000	21'237.05	1'343'932.80
318.00	Grundbuchinspektorat	2'241.50		10'000		2'300.00	
318.01	Grundbuchbereinigung			10'000			
360.00	Mehrwertsteuer Grundbuchamt	21'814.95		22'000		18'937.05	
431.00	Handänderungssteuer		768'724.40		650'000		827'076.65
431.01	Gebühren Grundpfandrechte		178'172.25		150'000		190'909.40
431.02	Gebühren Kaufverträge		303'983.55		180'000		244'968.40
431.03	Gebühren Grundbucheinträge		32'820.00		24'000		21'952.70
431.04	Gebühren Beurkunden, Verträge etc.		43'605.00		30'000		35'343.25
431.05	Inkassogebühren		28'531.57		20'000		23'682.40
2735	ERBSCHAFTSWESEN	2'630.00	87'713.55	2'000	80'000	2'340.00	87'371.55
300.00	Sitzungsgelder	2'630.00		2'000		2'340.00	
431.00	Gebühren		87'713.55		80'000		87'371.55
2785	ARBEITSAMT	216'906.00	4'743.90	158'000	5'000	155'440.00	2'635.55
351.00	Entsch. an AR für Arbeitsinspektorat / Flankierende Massnahmen / Schwarzarbeit	37'760.00		38'000		37'760.00	
363.00	Kantonsbeitrag Jahresplätze AVIG	179'146.00		120'000		117'680.00	
431.00	EKAS-Entschädigung				1'000		
431.01	Gebühren		4'743.90		4'000		2'635.55
2790	ARBEITSVERMITTLUNG	230'170.50	230'170.50	233'500	233'500	225'657.00	225'657.00
318.00	Dienstleistungen Dritter	218'749.95		220'000		214'470.70	
319.00	Sachaufwand			1'000			
390.00	Verrechnung Personalaufwand VD	11'420.55		12'500		11'186.30	
450.00	Bundesbeitrag		230'170.50		233'500		225'657.00

Kanton Appenzell Innerrhoden

Konto	Institutionelle Gliederung Investitionsrechnung	Rechnung 2013		Voranschlag 2013		Rechnung 2012	
		Ausgaben	Einnahmen	Ausgaben	Einnahmen	Ausgaben	Einnahmen
50	BAU- UND UMWELTDEPARTEMENT / HOCHBAUTEN	7'687'048.50	679'198.45	10'170'000		7'927'866.60	51'316.85
	Netto Ausgaben		7'007'850.05		10'170'000		7'876'549.75
5002	BÜRGERHEIM	195'128.60		200'000		197'930.70	
503.00	Aufwendungen	195'128.60		200'000		197'930.70	
5006	GYMNASIUM APPENZELL	747'404.75	497'404.75	250'000		256'519.30	
503.00	Aufwendungen	523'208.75		250'000		256'519.30	
503.10	Sanierung Heizung	224'196.00					
669.00	Auflösung von Rückstellungen		497'404.75				
5007	SPITAL UND PFLEGEHEIM APPENZELL	4'112'489.55		6'000'000		7'000'000.00	
564.00	Aufwendungen	112'489.55		2'000'000		1'000'000.00	
564.10	Neubau Alters- und Pflegezentrum	1'192'912.95		4'000'000		706'246.55	
580.01	Bildung Rückstellung Alters- und Pflegezentrum	2'807'087.05				5'293'753.45	
5008	ALTERSHEIM TORFNEST OBBEREGG	187'853.00	87'853.00	100'000		100'000.00	
503.00	Aufwendungen	187'853.00		100'000		100'000.00	
669.00	Auflösung von Rückstellungen		87'853.00				
5009	ALTES ZEUGHAUS	1'900'000.00		3'200'000			
503.01	Neubau Archiv- und Serverraum	1'900'000.00		3'200'000			
5010	BUHERRE HANISEFS						18'334.50
669.00	Auflösung von Rückstellungen						18'334.50
5011	KAPUZINERKLOSTER	250'000.00		250'000		250'000.00	
503.00	Aufwendungen	107'405.25		250'000			
580.00	Bildung Rückstellung	142'594.75				250'000.00	
5013	HALLENBAD	294'172.60	93'940.70	170'000		123'416.60	32'982.35
503.00	Beitrag an Projektierungskosten Hallenbad	294'172.60		170'000		123'416.60	
662.00	Bezirksbeitrag		93'940.70				32'982.35

Kanton Appenzell Innerrhoden

Konto	Institutionelle Gliederung Investitionsrechnung	Rechnung 2013		Voranschlag 2013		Rechnung 2012	
		Ausgaben	Einnahmen	Ausgaben	Einnahmen	Ausgaben	Einnahmen
51	BAU- UND UMWELTDEPARTEMENT / TIEFBAUTEN, DIVERSES	1'893'161.95	584'975.75	1'640'000	628'150	2'163'975.00	1'139'131.50
	Netto Ausgaben		1'308'186.20		1'011'850		1'024'843.50
5130	BACHVERBAUUNGEN/WUHRUNGEN	920'844.10		900'000	348'150	895'498.90	
501.00	Aufwendungen	654'492.20		900'000		408'583.35	
501.01	Naturgefahrenkarten	24'752.25					
501.03	Scheidwegbach					220.00	
501.04	Hochwasserschutz Weissbad	17'773.60				299'193.15	
501.05	Bauherrenunterstützung	73'826.05				87'502.40	
580.00	Bildung Rückstellung	150'000.00				100'000.00	
660.00	Bundesbeitrag				248'150		
669.00	Anstösserbeiträge				100'000		
5134	SANIERUNG DEPONIE			10'000			
501.01	Sanierung ARA Deponie List			10'000			
5152	ENTWÄSSERUNGSPLANUNG	37'342.10				40'802.60	20'000.00
501.00	Entwässerungsplanung	37'342.10				40'802.60	
669.00	Auflösung von Rückstellungen						20'000.00
5155	ENERGIE	785'330.00	435'330.00	730'000	280'000	610'392.00	501'850.00
560.01	Bundesbeitrag aus Teilzweckbindung CO2-Abgabe	285'330.00		230'000		351'850.00	
566.00	Förderung "Erneuerbare Energieträger" und "Rationelle Energieversorgung"	500'000.00		500'000		258'542.00	
660.00	Bundesbeitrag		150'000.00		50'000		150'000.00
660.01	Bundesbeitrag aus Teilzweckbindung CO2-Abgabe		285'330.00		230'000		351'850.00
5160	TIERKÖRPERSAMMELSTELLE TKS	149'645.75	149'645.75			617'281.50	617'281.50
501.00	Aufwendungen	149'645.75				617'281.50	
669.00	Auflösung Rückstellung		149'645.75				617'281.50

Kanton Appenzell Innerrhoden

Konto	Institutionelle Gliederung Investitionsrechnung	Rechnung 2013		Voranschlag 2013		Rechnung 2012	
		Ausgaben	Einnahmen	Ausgaben	Einnahmen	Ausgaben	Einnahmen
55	JUSTIZ-, POLIZEI- UND MILITÄRDEPARTEMENT	109'757.50	109'757.50	147'000		329'012.00	300'000.00
	Netto Ausgaben				147'000		29'012.00
5500	KANTONSPOLIZEI	109'757.50	109'757.50	147'000		329'012.00	300'000.00
506.00	Pol Inf (IPS)	73'257.50		77'000			
506.01	Ablösung Funksystem (Polycom)					329'012.00	
506.02	KNZ Umschaltung	36'500.00		70'000			
669.00	Auflösung von Rückstellungen		109'757.50				300'000.00
56	LAND- UND FORSTWIRTSCHAFTSDEPARTEMENT	28'946.95	28'946.95			131'887.60	131'887.60
5600	SEEALP	28'946.95	28'946.95			131'887.60	131'887.60
503.00	Aufwendungen	28'946.95				131'887.60	
669.00	Auflösung von Rückstellungen		28'946.95				131'887.60
68	ABSCHREIBUNGEN		5'316'036.25		2'164'000		4'930'405.25
	Netto Einnahmen	5'316'036.25		2'164'000		4'930'405.25	
6800	ÜBERNAHME DER ABSCHREIBUNGEN		5'316'036.25		2'164'000		4'930'405.25
681.00	Allgemeine Verwaltung		4'007'850.05		1'951'000		3'876'549.75
681.01	Bau- und Umwelt		1'308'186.20		171'000		1'024'843.50
681.05	Justiz, Polizei, Militär				19'000		29'012.00
681.06	Land- und Forstwirtschaft				23'000		

Kanton Appenzell Innerrhoden

Artengliederung		Rechnung 2013		Voranschlag 2013		Rechnung 2012	
		Aufwand	Ertrag	Aufwand	Ertrag	Aufwand	Ertrag
3	AUFWAND	149'344'658.78		143'234'500		148'022'816.57	
30	PERSONALAUFWAND	21'493'787.60		21'683'000		21'094'308.90	
300	Behörden, Kommissionen und Richter	1'100'706.80		1'153'000		1'011'164.65	
301	Löhne des Verwaltungs- und Betriebspersonals	16'635'636.80		17'100'000		16'344'470.85	
303	Sozialversicherungsbeiträge	1'432'213.40		1'508'000		1'393'921.05	
304	Personalversicherungsbeiträge	1'506'654.10		1'539'000		1'497'766.55	
305	Unfall- und Krankenversicherungsbeiträge	119'347.30		157'000		146'330.55	
306	Dienstkleider, Wohnungs- und Verpflegungszulagen	95'766.13		85'000		89'861.51	
309	Übriges	603'463.07		141'000		610'793.74	
31	SACHAUFWAND	11'412'354.37		12'054'500		10'701'624.45	
310	Büro- und Schulmaterialien, Drucksachen	1'259'626.40		1'548'200		1'334'193.80	
311	Mobilien, Maschinen, Fahrzeuge	2'925'782.17		3'136'000		2'444'407.82	
312	Wasser, Energie und Heizmaterialien	266'493.85		225'000		195'611.00	
313	Verbrauchsmaterialien	406'538.60		408'000		530'601.10	
314	Dienstleistungen Dritter für den baulichen Unterhalt	1'166'285.16		1'419'000		985'079.58	
315	Dienstleistungen Dritter für den übrigen Unterhalt	16'336.90		20'000		24'328.65	
316	Mieten, Pachten und Benützungskosten	606'066.85		586'000		621'701.95	
317	Spesenentschädigungen	534'439.67		490'000		501'654.95	
318	Dienstleistungen und Honorare	2'976'687.18		2'951'300		2'880'487.99	
319	Übriges	1'254'097.59		1'271'000		1'183'557.61	
32	PASSIVZINSEN	16'959.70		30'000		15'062.00	
321	Kurzfristige Schulden	5'720.20		9'000		4'248.85	
323	Sonderrechnungen	11'239.50		21'000		10'813.15	
33	ABSCHREIBUNGEN	5'316'036.25		2'164'000		4'930'405.25	
331	Verwaltungsvermögen, ordentl. Abschreibungen	5'316'036.25		2'164'000		4'930'405.25	
34	ANTEILE UND BEITRÄGE OHNE ZWECKBINDUNG	4'382'292.00		4'343'900		4'239'688.00	
341	Beiträge an Gemeinden	4'382'292.00		4'343'900		4'239'688.00	
35	ENTSCHÄDIGUNGEN AN GEMEINWESEN	875'840.69		713'000		728'722.65	
350	Bund	19'760.65		24'000		23'085.80	
351	Kantone	738'580.04		534'000		530'636.85	
352	Gemeinden	117'500.00		155'000		175'000.00	

Kanton Appenzell Innerrhoden

Artengliederung Laufende Rechnung		Rechnung 2013		Voranschlag 2013		Rechnung 2012	
		Aufwand	Ertrag	Aufwand	Ertrag	Aufwand	Ertrag
36	EIGENE BEITRÄGE	72'538'298.88		70'093'600		71'088'823.69	
360	Bund	5'965'413.85		5'689'000		5'996'737.60	
361	Kantone	25'449'546.62		24'691'000		24'646'989.36	
362	Gemeinden	2'611'783.86		2'349'000		2'418'025.83	
363	Eigene Anstalten	18'858'061.03		17'975'600		19'670'179.19	
364	Gemischtwirtschaftl. Unternehmungen	484'534.70		531'000		521'287.70	
365	Private Institutionen	9'199'086.91		9'338'000		8'145'172.11	
366	Private Haushalte	9'969'871.91		9'520'000		9'690'431.90	
37	DURCHLAUFENDE BETRÄGE	24'645'912.83		24'525'000		24'903'084.48	
370	Bund	1'713'167.18		1'950'000		1'672'845.68	
372	Gemeinden	401'061.10		370'000		466'806.50	
375	Private Institutionen	270'000.00		270'000		270'000.00	
376	Private Haushalte	22'261'684.55		21'935'000		22'493'432.30	
38	EINLAGEN IN SPEZIALFINANZIERUNGEN UND STIFTUNGEN	1'794'589.05		723'000		3'303'929.65	
380	Einlagen in Spezialfinanzierungen und Stiftungen	1'794'589.05		723'000		3'303'929.65	
39	INTERNE VERRECHNUNGEN	6'868'587.41		6'904'500		7'017'167.50	
390	Interne Verrechnungen	6'868'587.41		6'904'500		7'017'167.50	

Kanton Appenzell Innerrhoden

Artengliederung Laufende Rechnung		Rechnung 2013		Voranschlag 2013		Rechnung 2012	
		Aufwand	Ertrag	Aufwand	Ertrag	Aufwand	Ertrag
4	ERTRAG		149'794'071.15		135'601'500		148'317'873.38
40	STEUERN		52'558'086.04		41'281'000		50'457'537.82
400	Einkommens- und Vermögenssteuern		39'091'657.09		33'081'000		36'473'701.06
403	Vermögensgewinnsteuern		3'694'946.35		2'000'000		4'907'457.00
405	Erbschafts- und Schenkungssteuern		4'159'343.60		800'000		3'630'716.65
406	Besitz- und Aufwandsteuern		5'612'139.00		5'400'000		5'445'663.11
41	REGALIEN UND KONZESSIONEN		1'060'713.65		1'084'000		1'072'156.65
410	Regalien und Konzessionen		1'050'184.25		1'078'000		1'060'361.65
411	Regalien und Konzessionen		10'529.40		6'000		11'795.00
42	VERMÖGENSERTRÄGE		13'407'660.77		13'120'000		13'358'027.49
421	Guthaben		325'048.10		20'000		56'391.45
422	Anlagen des Finanzvermögens		577'809.57		637'000		637'608.24
423	Liegenschaftserträge des Finanzvermögens		261'829.45		277'000		254'507.40
425	Darlehen des Verwaltungsvermögens		1'158.65		2'000		987.90
426	Beteiligungen des Verwaltungsvermögens		8'774'125.00		8'738'000		8'958'230.00
427	Liegenschaftserträge des Verwaltungsvermögens		3'467'690.00		3'446'000		3'450'302.50
43	ENTGELTE		11'575'868.43		10'960'000		11'876'566.09
431	Gebühren für Amtshandlungen		5'941'348.75		5'310'000		5'895'652.30
432	Spital- und Heimtaxen, Kostgelder		770'247.35		602'000		729'692.80
434	Andere Benützungsgebühren, Dienstleistungen		698'509.90		553'000		705'869.28
435	Verkäufe		256'559.80		342'000		293'707.45
436	Rückerstattungen		129'378.40		145'000		126'215.50
437	Bussen		294'675.23		370'000		393'138.28
438	Eigenleistungen für Investitionen		119'920.70		60'000		66'052.50
439	Übrige		3'365'228.30		3'578'000		3'666'237.98
44	ANTEILE UND BEITRÄGE OHNE ZWECKBINDUNG		22'459'764.50		20'907'000		23'040'248.03
440	Anteile an Bundeseinnahmen		19'408'260.50		17'863'000		19'480'172.03
441	Anteile an Kantonseinnahmen		3'051'504.00		3'044'000		3'560'076.00
45	RÜCKERSTATTUNGEN VON GEMEINWESEN		2'876'201.89		2'645'500		2'878'550.27
450	Bund		354'159.75		354'500		338'386.20
451	Kantone		1'682'905.16		1'370'000		1'747'173.21
452	Gemeinden		839'136.98		921'000		792'990.86

Kanton Appenzell Innerrhoden

Artengliederung Laufende Rechnung		Rechnung 2013		Voranschlag 2013		Rechnung 2012	
		Aufwand	Ertrag	Aufwand	Ertrag	Aufwand	Ertrag
46	BEITRÄGE FÜR EIGENE RECHNUNG		12'837'715.18		12'079'000		12'493'769.80
460	Bund		10'851'997.27		10'079'000		10'693'113.40
461	Kantone		99'391.15		105'000		101'469.10
462	Gemeinden		1'166'600.21		1'215'000		990'907.30
469	Übrige		719'726.55		680'000		708'280.00
47	DURCHLAUFENDE BETRÄGE		24'645'912.83		24'525'000		24'903'084.48
470	Bund		24'244'851.73		24'155'000		24'436'277.98
472	Gemeinden		401'061.10		370'000		466'806.50
48	ENTNAHMEN AUS SPEZIALFINANZIERUNGEN UND STIFTUNGEN		1'503'560.45		2'095'500		1'220'765.25
480	Entnahmen aus Spezialfinanzierungen und Stiftungen		1'503'560.45		2'095'500		1'220'765.25
49	INTERNE VERRECHNUNGEN		6'868'587.41		6'904'500		7'017'167.50
490	Interne Verrechnungen		6'868'587.41		6'904'500		7'017'167.50

Kanton Appenzell Innerrhoden

Artengliederung		Rechnung 2013		Voranschlag 2013		Rechnung 2012	
		Ausgaben	Einnahmen	Ausgaben	Einnahmen	Ausgaben	Einnahmen
Investitionsrechnung							
5	AUSGABEN	9'718'914.90		11'957'000		10'552'741.20	
50	SACHGÜTER	4'528'500.60		5'227'000		2'592'349.20	
501	Tiefbauten	957'831.95		910'000		1'453'583.00	
503	Hochbauten	3'460'911.15		4'170'000		809'754.20	
506	Möbilien, Maschinen, Fahrzeuge	109'757.50		147'000		329'012.00	
56	EIGENE BEITRÄGE	2'090'732.50		6'730'000		2'316'638.55	
560	Bund	285'330.00		230'000		351'850.00	
564	Gemischtwirtschaftl. Unternehmungen	1'305'402.50		6'000'000		1'706'246.55	
566	Private Haushalte	500'000.00		500'000		258'542.00	
58	ÜBRIGE ZU AKTIVIERENDE AUSGABEN	3'099'681.80				5'643'753.45	
580	Bildung von Rückstellungen	3'099'681.80				5'643'753.45	
6	EINNAHMEN		6'718'914.90		2'792'150		6'552'741.20
66	BEITRÄGE FÜR EIGENE RECHNUNG		1'402'878.65		628'150		1'622'335.95
660	Bund		435'330.00		528'150		501'850.00
662	Gemeinden		93'940.70				32'982.35
669	Übrige		873'607.95		100'000		1'087'503.60
68	ÜBERNAHME DER ABSCHREIBUNGEN		5'316'036.25		2'164'000		4'930'405.25
681	Verwaltungsvermögen, ordentl. Abschreibungen		5'316'036.25		2'164'000		4'930'405.25

Kanton Appenzell Innerrhoden






Bestandesrechnung		Bestand	Veränderungen		Bestand
		per 31.12.2012	Zuwachs	Abgang	per 31.12.2013
1	AKTIVEN	132'500'858.08	508'779'256.51	500'897'480.86	140'382'633.73
10	FINANZVERMÖGEN	85'273'408.23	480'966'273.81	475'580'369.54	90'659'312.50
100	FLÜSSIGE MITTEL	20'366'712.43	267'442'968.79	280'684'118.82	7'125'562.40
1000	Kassa	37'315.90	1'611'906.40	1'623'069.50	26'152.80
1001	Postcheck	186'003.99	8'004'819.51	7'959'278.45	231'545.05
1002	Banken	17'165'992.07	255'654'598.52	268'139'370.40	4'681'220.19
1003	Dezentrale/Externe flüssige Mittel	2'977'400.47	2'171'644.36	2'962'400.47	2'186'644.36
101	GUTHABEN	61'348'873.05	212'362'753.32	193'319'519.15	80'392'107.22
1010	Vorschüsse	7'135.64	27'806'607.07	27'739'784.47	73'958.24
1011	Kontokorrente	14'937'366.15	112'188'651.27	113'596'621.60	13'529'395.82
1012	Steuern	86'931.31	179'006.65	236'620.16	29'317.80
1014	Beiträge von Gemeinwesen	1'393'498.86	3'628'851.69	1'393'498.86	3'628'851.69
1015	Andere Debitoren	9'923'941.09	13'559'636.64	15'352'994.06	8'130'583.67
1016	Fest- und Termingelder Festanlagen	35'000'000.00	55'000'000.00	35'000'000.00	55'000'000.00
102	ANLAGEN	3'335'447.75	911'053.10	1'354'356.57	2'892'144.28
1020	Festverzinsliche Wertpapiere	818'520.00		800'710.00	17'810.00
1021	Aktien und Anteilscheine	24.00		1.00	23.00
1022	IHG-Darlehen des Kantons	1'811'299.95	823'400.00	443'136.00	2'191'563.95
1023	Darlehen	494'839.05	80'881.95	80'388.57	495'332.43
1024	Liegenschaften	1.00			1.00
1025	Vorräte	210'763.75	6'771.15	30'121.00	187'413.90
103	TRANSITORISCHE AKTIVEN	222'375.00	249'498.60	222'375.00	249'498.60
1030	Zinsen	52'375.00	79'498.60	52'375.00	79'498.60
1039	Übrige transitorische Aktiven	170'000.00	170'000.00	170'000.00	170'000.00
15	VERWALTUNGSVERMÖGEN	47'227'449.85	27'812'982.70	25'317'111.32	49'723'321.23
150	SACHGÜTER	6'000'000.00	3'000'000.00		9'000'000.00
1501	Hochbauten	6'000'000.00	3'000'000.00		9'000'000.00
151	DARLEHEN UND BETEILIGUNGEN	30'000'000.00			30'000'000.00
1511	Dotationskapital APPKB	30'000'000.00			30'000'000.00
152	INVESTITIONSBEITRÄGE	11'227'449.85	24'812'982.70	25'317'111.32	10'723'321.23
1525	Spezialfinanzierungen	11'227'449.85	24'812'982.70	25'317'111.32	10'723'321.23

Kanton Appenzell Innerrhoden

Bestandesrechnung		Bestand	Veränderungen		Bestand
		per 31.12.2012	Zuwachs	Abgang	per 31.12.2013
2	PASSIVEN	132'500'858.08	377'938'689.83	370'056'914.18	140'382'633.73
20	FREMDKAPITAL	56'116'662.09	373'804'282.90	368'764'710.98	61'156'234.01
200	LAUFENDE VERPFLICHTUNGEN	15'100'581.63	362'370'742.37	360'901'032.65	16'570'291.35
2000	Kreditoren	10'215'675.57	72'153'176.75	73'044'104.54	9'324'747.78
2001	Steuern	3'328'518.10	277'393'347.22	277'909'858.81	2'812'006.51
2002	Depotgelder	351'262.30	560'259.80	283'663.00	627'859.10
2003	Kontokorrente	875'863.59	11'453'153.91	8'906'802.75	3'422'214.75
2005	Übrige Kredite	329'262.07	810'804.69	756'603.55	383'463.21
201	MITTEL- UND LANGFRISTIGE SCHULDEN	12'400.00		12'400.00	
2012	Übrige Schweiz. Eidgenossenschaft	12'400.00		12'400.00	
202	RÜCKSTELLUNGEN	38'823'843.73	8'898'342.05	5'669'443.60	42'052'742.18
2020	Laufende Rechnung	18'000'081.57	3'671'395.00	4'306'896.10	17'364'580.47
2021	Investitionsrechnung	20'823'762.16	5'226'947.05	1'362'547.50	24'688'161.71
203	TRANSITORISCHE PASSIVEN	2'179'836.73	2'535'198.48	2'181'834.73	2'533'200.48
2039	Übrige transitorische Passiven	2'179'836.73	2'535'198.48	2'181'834.73	2'533'200.48
25	SPEZIALFINANZIERUNGEN	25'068'966.51	3'684'994.56	1'292'203.20	27'461'757.87
251	VERPFLICHTUNGEN FÜR SPEZIALFINANZIERUNGEN	25'068'966.51	3'684'994.56	1'292'203.20	27'461'757.87
2510	Spezialfinanzierungen	17'604'049.12	3'272'091.71	915'406.20	19'960'734.63
2511	Spezialfonds	7'464'917.39	412'902.85	376'797.00	7'501'023.24
28	EIGENKAPITAL	51'315'229.48	449'412.37		51'764'641.85
280	EIGENKAPITAL	51'315'229.48	449'412.37		51'764'641.85
2800	Eigenkapital	51'315'229.48	449'412.37		51'764'641.85



KANTON
APPENZELL AUSSER RHODEN



Staatsrechnung 2013
**Spital, Pflegeheim,
Bürgerheim**

Kommentar zur Rechnung 2013 Spital Appenzell

Allgemein

Das Spital Appenzell schliesst mit Einnahmen von Fr. 13'567'698 und Ausgaben von Fr. 16'559'258 mit einem betrieblichen Rückschlag von Fr. 2'991'560 ab. Wird der Erfolg vom Cafistöbli berücksichtigt, so liegen die gemeinwirtschaftlichen Leistungen des Kantons bei Fr. 2'986'590. Im abgeschlossenen Geschäftsjahr sind Auflösungen von Rückstellungen in der Höhe von Fr. 341'894 enthalten (Vorjahr: Fr. 279'739). Der Kantonsanteil an stationären Behandlungen sank gegenüber dem Vorjahr um Fr. 809'003 und liegt im abgeschlossenen Geschäftsjahr bei Fr. 2'013'811.

Der Kantonsbeitrag beträgt inklusive des DRG-Anteils Fr. 5'000'401, was Fr. 687'401 über dem Budget liegt, jedoch Fr. 1'176'549 unter dem Vorjahr.

Im stationären Bereich konnten 868 DRG-Fälle generiert werden, welche Total 5'320 Pflgetage ergaben. Die Auslastung der Zimmer lag basierend auf durchschnittlich 26 Planbetten (B3 und B4) bei 56.1%. Der CMI steigerte sich von 0.768 im Vorjahr auf 0.831 im abgelaufenen Geschäftsjahr. Im Ambulatorium / Tagesklinik reduzierten sich die Anzahl Fälle um 7.4% auf 2'483.

Wesentliche Gründe für die Budgetüberschreitung:

- Die Anzahl DRG-Fälle waren mit 1'491 viel zu optimistisch budgetiert worden. Effektiv wurden 868 DRG-Fälle gezählt, was 41.8% unter dem Budget liegt.
- Die zwei Bettenstationen B3 und B4 waren mit Blick auf die effektive Belegung überdotiert und belastete die Rechnung 2013 vor allem im Bereich Pflegepersonalkosten stark.
- Als Konsequenz der tiefen Fallzahlen stiegen auch die Fixkosten pro Fall, was den Rückschlag zusätzlich belastete.

Personalaufwand ohne Arzthonorare

Der Personalaufwand ist mit Fr. 9'264'446 um Fr. 592'554 bzw. 6% unter dem Budget, wobei Anästhesiepflegepersonal über Personalvermittlungsbüros mit rund Fr. 21'000 im Konto 40 Sachaufwand (gem. Rekole) verbucht wurde.

Der Personalaufwand lässt sich mit dem Budget und Vorjahr nicht in allen Bereichen direkt vergleichen. Die Anästhesieärzte wurden im Gegensatz zu den Vorjahren arbeitsvertraglich verpflichtet und entsprechend stieg der Personalaufwand der Ärzte gegenüber dem Budget um Fr. 158'180.55 auf 1'101'180.55. Beim Pflegepersonal reduzierte sich der Aufwand gegenüber dem Budget um Fr. 325'058 auf Fr. 2'166'942. Die Abgänge des Direktors (100%-Pensum) und der Leiterin Betriebswirtschaft (100%) wurden im Laufe des Jahres 2013 durch Mandatsträger (Direktor 40%, Leiter Betriebswirtschaft 60%) ersetzt. Diese werden in der Kontogruppe 47 ausgewiesen.

Langzeitabsenzen infolge Krankheit belasteten den Personalaufwand vor allem in den Bereichen Pflege und Personal anderer med. Fachbereiche. In den Rückstellungen von Total Fr. 70'000 sind Fr. 50'000 für PK-Beitragsnachzahlungen aus den Jahren 2006 bis 2010 enthalten. Grund: Inkonvenienzen sind gemäss Gesetz nachhaltige Lohnkomponenten, welche PK-pflichtig sind. Im genannten Zeitraum wurden diese als nicht regelmässig qualifiziert und entsprechend nicht gemeldet. Die Spitalführung geht davon aus, dass vereinzelt Anträge um Nachtragsmeldungen eingehen werden.

Arzthonorare

Die Arzthonorare reduzieren sich aufgrund der tiefen Fallzahlen gegenüber dem Budget um Fr. 707'471.45 auf Fr. 1'786'528.55 (Minus 28.4%).

Sachaufwand

Der Medizinische Bedarf ist rund 28% tiefer als budgetiert. Der Grund liegt zum grössten Teil in den viel tieferen Fallzahlen als budgetiert. Der Büro und Verwaltungsaufwand hat entgegen dem Budget um Fr. 94'739 zugenommen und liegt bei Fr. 592'739. Einerseits konnten die EDV-Kosten nicht so stark reduziert werden wie im Budget angenommen und andererseits war der Beratungsaufwand höher. Das Projekt Spitalverbund schlug mit ca. Fr. 95'000 zu Buche und die unter Punkt „Personalaufwand“ erwähnten externe Fachkräfte kosteten rund Fr. 62'000.

Insgesamt liegt der Sachaufwand 11% unter dem Budget.

Betriebsertrag

Der gesamte Betriebsertrag liegt im Vergleich zum Budget um Fr. 3'714'303 (-21.5%) tiefer.

Im stationären Bereich (Pflege-, Behandlungs- und Aufenthaltstaxen) ist aufgrund der tiefen Fallzahlen ein Einnahmenminus gegenüber dem Voranschlag von Fr. 4'022'524 (-33%) zu verzeichnen und liegt bei Fr. 7'995'476. Im Vergleich zum Vorjahr sind dies Fr. 1'718'995 weniger.

Für ein öffentlich-rechtlich organisiertes Spital ist der Anteil an Zusatzversicherten von 28.8% überdurchschnittlich hoch.

Die Einnahme im ambulanten Sektor reduzierte sich gegenüber dem Vorjahr um rund Fr. 84'000, was einem Minus von 2.7% entspricht.

Kommentar zur Rechnung 2013 Pflegeheim Appenzell

Allgemein

Das Pflegeheim Appenzell schliesst mit Einnahmen von Fr. 4'811'623 und Ausgaben von Fr. 5'250'660 mit einem Rückschlag von Fr. 439'037 ab. Der Kostendeckungsgrad konnte gegenüber dem Vorjahr um 1.1% auf 91.6% gesteigert werden. Tarifierpassungen bei den Betreuungs- und Pflgetaxen führten gegenüber dem Vorjahr zu Mehreinnahmen in der Höhe von Fr. 56'402. Der Kantonsanteil Pflgetaxen (KLV) stieg im Vergleich zum Vorjahr um Fr. 165'154 und liegt im abgeschlossenen Geschäftsjahr bei Fr. 918'101. Zusammen mit dem Rückschlag ergibt dies ein Kantonsanteil von Total 1'357'138, was gegenüber dem Vorjahr einem Plus von Fr. 161'012 entspricht.

Die Auslastung der Zimmer lag basierend auf durchschnittlich 56 Planbetten mit 18'639 Pensionstagen bei 94.6%.

Personalaufwand

Der Personalaufwand stieg im Vergleich zum dem Vorjahr um Fr. 28'718 und liegt bei Fr. 3'868'015. Im Vergleich zum Budget ist dies ein Plus von Fr. 163'015. Die „natürlichen“ Personalabgänge sowie krankheitsbedingte Langzeitabsenzen konnten nicht mit eigenem oder neu rekrutiertem Personal kompensiert werden. Diese personelle Unterdeckung musste deshalb über externe Personalvermittlungsbüros gesichert werden. Dafür wurde Fr. 250'028 ausgegeben, was gegenüber dem Vorjahr einem Plus von Fr. 98'161 entspricht.

Eigenes Personal im Bereich Pflege und Betreuung zu rekrutieren, gestaltet sich auf dem heutigen Arbeitsmarkt äusserst schwierig und eine Entspannung zeichnet sich in naher Zukunft nicht ab.

Sachaufwand

Der Sachaufwand sank entgegen dem Voranschlag um Fr. 63'355 (Minus 4.4%) und liegt bei Fr. 1'382'645. Gegenüber dem Vorjahr sind es Fr. 31'198 weniger. Der gegenüber dem Budget und dem Vorjahr tiefere Sachaufwand resultiert unter anderem aufgrund der tieferen Anzahl Pflgetage als im Budget bzw. als im Vorjahr.

Ertrag

Der Ertrag sank gegenüber dem Budget um Fr. 32'377 (Minus 0.7%) und liegt bei Fr. 4'811'623. Gegenüber dem Vorjahr sind es ein Plus von Fr. 56'402. Die eingangs erwähnte Tarifierpassung bei den Betreuungs- und Pflgetaxen führten zu diesen Mehreinnahmen bei den Bewohnerinnen und Bewohner als auch beim Kantonsanteil Pflgetaxen (KLV).

Kommentar zur Rechnung 2013 Bürgerheim Appenzell

Allgemein

Das Bürgerheim Appenzell schliesst mit Einnahmen von Fr. 2'794'526.30 und Ausgaben von Fr. 2'814'633.09 mit einem Rückschlag von Fr. 20'106.79 ab. Der Kostendeckungsgrad liegt mit 99.2% knapp unter 100%. Nebst Tarifierpassungen bei den Betreuungs- und Pflgegetaxen führten höhere durchschnittliche Pflegeminuten pro Tag gegenüber dem Vorjahr zu Mehreinnahmen in der Höhe von Fr. 341'222.65. Der Kantonsanteil Pflgegetaxen (KLV) stieg gegenüber dem Vorjahr um Fr. 80'172 und liegt im abgeschlossenen Geschäftsjahr bei Fr. 185'841. Zusammen mit dem Rückschlag ergibt dies ein Kantonsanteil von Total 205'948, was im Vergleich zum Vorjahr einer Verbesserung von Fr. 234'997 entspricht.

Die Auslastung der Zimmer lag basierend auf durchschnittlich 50 Planbetten mit 17'552 Pensionstagen bei 96.2%.

Personalaufwand

Der Personalaufwand stieg gegenüber dem Vorjahr um Fr. 29'569 und liegt bei Fr. 1'831'119. Entgegen dem Budget ist dies ein Plus von Fr. 186'119. Der höhere Personalbedarf aufgrund des höheren durchschnittlichen Pflegeschweregrades im Zusammenhang mit den krankheitsbedingten Langzeitabsenzen konnten nicht mit eigenem Personal kompensiert werden. Diese personelle Unterdeckung musste deshalb über externe Personalvermittlungsbüros gesichert werden. Dafür wurde Fr. 165'478 ausgegeben, was gegenüber dem Vorjahr einem Minus von Fr. 75'820 entspricht.

Eigenes Personal im Bereich Pflege und Betreuung zu rekrutieren gestaltet sich auf dem heutigen Arbeitsmarkt äusserst schwierig und eine Entspannung zeichnet sich in naher Zukunft nicht ab.

Weiter belastete Ende 2013 im Bürgerheim der Noro-Virus die Personalressourcen enorm und stellte die Verantwortlichen vor grosse Herausforderungen.

Sachaufwand

Der Sachaufwand sank gegenüber dem Voranschlag um Fr. 7'049 (Minus 0.72%) und liegt bei Fr. 977'051. Im Vergleich zum Vorjahr sind es Plus Fr. 6'283. Grundsätzlich kann festgehalten werden, dass das Budget in allen Positionen eingehalten werden konnte.

Ertrag

Der Ertrag stieg entgegen dem Budget um Fr. 283'526 (Plus 11.3%) und liegt bei Fr. 2'794'526. Gegenüber dem Vorjahr ist es ein Plus von Fr. 341'223. Die eingangs erwähnte Tarifierpassung bei den Betreuungs- und Pflgegetaxen sowie die höhere durchschnittliche Pflegeminuten pro Tag führten zu diesen Mehreinnahmen.

ERFOLGSRECHNUNG 2013 Spital Appenzell

1. Januar bis 31. Dezember 2013

Konto Gruppe Klasse	Rechnungsjahr 2013 CHF	Budget 2013 CHF	Rechnungsjahr 2012 CHF	
30	Besoldungen Ärzte / andere Akademiker in med. Fachb.	1'101'180.55	943'000.00	631'925.00
31	Besoldungen Pflegepersonal im Pflegebereich	2'166'942.31	2'492'000.00	2'673'151.30
32	Besoldungen Personal anderer med. Fachbereiche	2'301'149.00	2'320'000.00	2'503'528.00
33	Besoldungen Verwaltungspersonal	912'448.05	1'089'000.00	1'035'051.85
34	Besoldungen Ökonomie- und Hausdienstpersonal	1'201'305.01	1'206'000.00	1'219'710.35
35	Besoldungen des Personals technischer Betriebe	410'926.65	424'000.00	411'473.10
36	Leistungen Sozialversicherungen	-204'860.25	-171'000.00	-182'741.55
37	Sozialleistungen	1'222'452.80	1'383'000.00	1'404'238.25
39	Personalnebenkosten	152'902.20	171'000.00	160'617.73
	Total Personalaufwand ohne Arzt honorare	9'264'446.32	9'857'000.00	9'856'954.03
38	Arzt honorare	1'786'528.55	2'494'000.00	2'462'951.68
	Total Personalaufwand inkl. Arzt honorare	11'050'974.87	12'351'000.00	12'319'905.71
40	Medizinischer Bedarf	1'978'824.58	2'736'000.00	2'533'032.54
41	Lebensmittelaufwand	360'601.59	367'000.00	383'259.78
42	Haushaltaufwand	253'505.31	231'000.00	236'642.67
43	U&R Immobilien und Mobilien	279'545.82	335'000.00	288'080.74
	Davon Mietzinsen BUD			Davon Mietzinsen BUD
44	Aufwand für Anlagenutzung	1'711'029.80	1'755'000.00	1'702'784.14
	1'187'000			1'187'000
45	Energie und Wasser	194'665.15	185'000.00	186'811.50
46	Aufwand für Kapitalzinsen/Bankspesen	2'353.34	1'000.00	597.05
47	Büro- und Verwaltungsaufwand	592'739.26	498'000.00	594'490.47
48	Entsorgung	15'131.65	18'000.00	15'247.60
49	Übriger Sachaufwand	119'886.58	195'000.00	174'607.92
	Total Sachaufwand	5'508'283.08	6'321'000.00	6'115'554.41
	Total Betriebsaufwand	16'559'257.95	18'672'000.00	18'435'460.12

ERFOLGSRECHNUNG 2013 Spital Appenzell

1. Januar bis 31. Dezember 2013

Konto Gruppe Klasse		Rechnungsjahr 2013 CHF	Budget 2013 CHF	Rechnungsjahr 2012 CHF	
	Davon Kantonsanteil Swiss DRG				Davon Kantonsanteil Swiss DRG
	- allgemeine Abteilung	4'788'925.33	7'568'000.00	5'992'089.32	
	- halbprivate Abteilung	1'975'819.99	2'571'000.00	2'268'978.43	
	- private Abteilung	1'208'920.55	1'849'000.00	1'426'922.71	
	- ästhetischer Chirurgie	-	-	-	
	- übriger Hotellerie	21'810.00	30'000.00	26'480.00	
60	Total Pflege-, Behandlungs- und Aufenthaltstaxen	7'995'475.87	12'018'000.00	9'714'470.46	2'822'814
	Davon von ambulanten Patienten				Davon von ambulanten Patienten
61	Arzthonorare	323'037.80	323'000.00	349'660.47	349'563
62	Medizinische Nebenleistungen	2'168'946.12	2'013'000.00	2'225'166.03	2'189'859
63	Spezialuntersuchungen und -therapien	552'061.08	535'000.00	561'201.11	561'194
65	Übrige Leistungen von Patienten	406'311.03	349'000.00	276'594.48	
66	Mietzinserträge und übrige Zinsen	92'828.30	87'000.00	94'276.30	
67	Lieferungen/Leistungen interner Bereiche	1'187'914.45	1'186'000.00	1'219'708.60	
68	Leistungen an Personal und Dritte	841'122.85	771'000.00	636'991.85	
69	Sockelbeiträge / gemeinwirtschaftliche Leistungen	2'986'590.49	1'417'000.00	3'354'135.62	
	Total Betriebsertrag	16'554'287.99	18'699'000.00	18'432'204.92	
	BETRIEBSERFOLG	-4'969.96	27'000.00	-3'255.20	
72	Cafistöbli / Kiosk	4'969.96	-27'000.00	3'255.20	
	Erfolg Spital	-	-	-	

BILANZ per 31. Dezember 2013 Spital Appenzell

	Bestand per 31.12.2013	Bestand per 31.12.2012
AKTIVEN		
100 Flüssige Mittel	742'281.12	788'521.77
105 Patientendebitoren	1'980'879.05	2'175'288.10
106 Übrige Debitoren	102'343.80	193'656.50
107 Vorräte	566'796.80	584'699.77
109 Transitorische Aktiven	126'137.50	90'716.25
110 Konto-Korrent Pflegeheim	694'485.77	868'983.17
Total Umlaufvermögen	4'212'924.04	4'701'865.56
111 Technische Anlagen und Geräte	1'026'601.91	1'258'911.13
114 Immaterielle Anlagen	146'842.89	136'022.86
Total Anlagevermögen	1'173'444.80	1'394'933.99
TOTAL AKTIVEN	5'386'368.84	6'096'799.55
PASSIVEN		
200 Verbindlichkeiten aus Lieferungen/Leistungen	831'939.78	654'590.72
201 Fonds-Gelder	103'324.17	100'009.57
201 Andere kurzfristige Verbindlichkeiten	-	20'885.60
204 Transitorische Passiven	229'943.32	449'526.52
206 Konto-Korrent Kanton (nach Verbuchung Kantonsbeitrag)	4'151'161.57	4'459'893.19
208 Rückstellungen	70'000.00	411'893.95
Fremdkapital	5'386'368.84	6'096'799.55
TOTAL PASSIVEN	5'386'368.84	6'096'799.55

ERFOLGSRECHNUNG 2013 Pflegeheim Appenzell

1. Januar bis 31. Dezember 2013

Konto Gruppe Klasse		Rechnungsjahr 2013 CHF	Budget 2013 CHF	Rechnungsjahr 2012 CHF	
31	Besoldungen Pflege	2'480'607.82	2'425'000.00	2'441'198.55	
32	Besoldungen andere Fachbereiche	103'641.30	93'000.00	101'476.60	
33	Besoldungen Leitung und Verwaltung	-	53'000.00	40'834.65	
34	Besoldungen Ökonomie und Hauswirtschaft	108'383.63	107'000.00	114'628.00	
36	Leistungen Sozialversicherungen	-46'013.85	-40'000.00	-42'730.20	
37	Sozialversicherungsaufwand	426'357.00	432'000.00	432'001.55	
38	Honorare für Leistungen Dritter	772'968.25	573'000.00	704'807.20	
39	Personalnebenaufwand	22'070.55	62'000.00	47'080.10	
3	PERSONALAUFWAND	3'868'014.70	3'705'000.00	3'839'296.45	
40	Medizinischer Bedarf	65'309.19	86'000.00	71'979.79	
41	Lebensmittel und Getränke	424'509.03	449'000.00	434'692.18	
42	Haushalt	207'790.84	194'000.00	193'744.82	
43	Unterhalt und Reparaturen Im/Mo/Fa	19'630.23	23'000.00	23'133.90	
					Davon
					Mietzinsen
					BUD
44	Aufwand für Anlagenutzung	432'000	481'000.00	467'652.60	432'000
45	Energie und Wasser		48'000.00	37'962.75	
46	Kapitalzinsen und -spesen		1'000.00	232.15	
47	Büro und Verwaltung		131'000.00	130'411.46	
48	Übriger Bewohnerbezogener Aufwand		7'000.00	14'900.20	
49	Übriger Sachaufwand		26'000.00	39'133.00	
4	SACHAUFWAND	1'382'645.15	1'446'000.00	1'413'842.85	
3-4	BETRIEBSAUFWAND	5'250'659.85	5'151'000.00	5'253'139.30	

ERFOLGSRECHNUNG 2013 Pflegeheim Appenzell

1. Januar bis 31. Dezember 2013

Konto Gruppe Klasse		Rechnungsjahr 2013 CHF	Budget 2013 CHF	Rechnungsjahr 2012 CHF	
	Davon Kantonsanteil Pflegetaxen (KLV)				Davon Kantonsanteil Pflegetaxen (KLV)
60	Pensions- und Pflegetaxen 918'101	4'753'344.15	4'791'000.00	4'686'071.80	752'947
62	Medizinische Nebenleistungen	37'419.20	38'000.00	49'515.45	
65	Übrige Leistungen an Bewohner	20'248.60	13'000.00	19'394.30	
66	Miet- und Kapitalzinsen	171.15	-	167.55	
68	Leistungen an Personal und Dritte	440.00	2'000.00	72.00	
6	BETRIEBSERTRAG	4'811'623.10	4'844'000.00	4'755'221.10	
70	A. o. Aufwand und Ertrag	-	-	54'739.09	
7	A .O. AUFWAND UND ERTRAG	-	-	54'739.09	
	Erfolg Pflegeheim	-439'036.75	-307'000.00	-443'179.11	

BILANZ per 31. Dezember 2013 Pflegeheim Appenzell

		Bestand per 31.12.2013	Bestand per 31.12.12
AKTIVEN			
100	Flüssige Mittel	239'969.51	396'842.96
105	Debitoren Heimbewohner	502'079.25	580'013.80
109	Transitorische Aktiven	1'440.00	1'620.00
	Total Umlaufvermögen	743'488.76	978'476.76
111	Mobile Sachanlagen	100'649.35	100'649.35
111	Wertberichtigung Mobile Sachanlagen	-82'299.34	-71'368.34
	Total Anlagevermögen	18'350.01	29'281.01
TOTAL AKTIVEN		761'838.77	1'007'757.77
PASSIVEN			
201	Andere kurzfristige Verbindlichkeiten	-	126.00
202	Vorauszahlungen von Bewohnern	9'997.00	6'348.50
204	Transitorische Passiven	57'356.00	132'300.10
206	Konto-Korrent Spital	694'485.77	868'983.17
	Fremdkapital	761'838.77	1'007'757.77
TOTAL PASSIVEN		761'838.77	1'007'757.77

ERFOLGSRECHNUNG 2013 Bürgerheim Appenzell

1. Januar bis 31. Dezember 2013

Konto Gruppe Klasse		Rechnungsjahr 2013 CHF	Budget 2013 CHF	Rechnungsjahr 2012 CHF	
31	Besoldungen Pflege	857'262.23	770'000.00	733'650.70	
34	Besoldungen Ökonomie und Hauswirtschaft	488'705.27	484'000.00	481'995.35	
36	Leistungen Sozialversicherungen	-51'795.65	-38'000.00	-36'021.25	
37	Sozialversicherungsaufwand	186'994.00	201'000.00	186'002.65	
38	Honorare für Leistungen Dritter	340'762.80	217'000.00	426'603.20	
39	Personalnebenaufwand	9'189.95	11'000.00	9'318.85	
3	PERSONALAUFWAND	1'831'118.60	1'645'000.00	1'801'549.50	
40	Medizinischer Bedarf	30'578.30	26'000.00	25'190.65	
41	Lebensmittel und Getränke	157'077.55	176'000.00	159'234.17	
42	Haushalt	110'341.89	100'000.00	100'450.70	
43	Unterhalt und Reparaturen Im/Mo/Fa	18'779.84	28'000.00	31'778.76	
					Davon
					Mietzinsen
					BUD
44	Aufwand für Anlagenutzung	527'274.40	521'000.00	514'461.62	499'000
45	Energie und Wasser	61'537.00	61'000.00	50'447.60	
46	Kapitalzinsen und -spesen	278.15	-	374.39	
47	Büro und Verwaltung	40'145.66	46'000.00	58'750.17	
48	Übriger Bewohnerbezogener Aufwand	10'974.75	11'000.00	8'876.15	
49	Übriger Sachaufwand	20'963.65	16'000.00	22'104.20	
4	SACHAUFWAND	977'951.19	985'000.00	971'668.41	
3-4	BETRIEBSAUFWAND	2'809'069.79	2'630'000.00	2'773'217.91	

ERFOLGSRECHNUNG 2013 Bürgerheim Appenzell

1. Januar bis 31. Dezember 2013






Konto Gruppe Klasse		Rechnungsjahr 2013 CHF	Budget 2013 CHF	Rechnungsjahr 2012 CHF	
	Davon Kantonsanteil Pflegetaxen (KLV)				Davon Kantonsanteil Pflegetaxen (KLV)
60	Pensions- und Pflegetaxen 185'841	2'711'801.40	2'435'000.00	2'383'789.10	105'669
62	Medizinische Nebenleistungen	32'956.10	32'000.00	20'162.60	
65	Übrige Leistungen an Bewohner	38'582.65	32'000.00	33'739.70	
66	Miet- und Kapitalzinsen	2'104.60	-	193.45	
68	Leistungen an Personal und Dritte	7'536.50	12'000.00	14'264.95	
69	Betriebsbeiträge und Spenden	1'545.05	-	1'153.85	
6	BETRIEBSERTRAG	2'794'526.30	2'511'000.00	2'453'303.65	
70	A. o. Aufwand und Ertrag	-5'563.30	-	4'745.20	
7	A.O. AUFWAND UND ERTRAG	-5'563.30	-	4'745.20	
	Erfolg Bürgerheim	-20'106.79	-119'000.00	-315'169.06	

BILANZ per 31. Dezember 2013 Bürgerheim Appenzell

	Bestand per 31.12.2013	Bestand per 31.12.12
AKTIVEN		
100 Flüssige Mittel	399'092.51	154'819.60
105 Debitoren Heimbewohner	368'801.70	352'917.15
106 Übrige Debitoren	-	26'601.10
109 Transitorische Aktiven	20'054.00	11'179.00
Total Umlaufvermögen	787'948.21	545'516.85
111 Mobile Sachanlagen	30'361.45	30'361.45
111 Wertberichtigung Mobile Sachanlagen	-11'119.00	-6'431.00
Total Anlagevermögen	19'242.45	23'930.45
TOTAL AKTIVEN	807'190.66	569'447.30
PASSIVEN		
200 Verbindlichkeiten aus Lieferungen/Leistungen	153'502.56	207'127.17
201 Andere kurzfristige Verbindlichkeiten	14'673.65	3'153.50
202 Vorauszahlungen von Bewohnern	1'550.00	-
204 Transitorische Passiven	45'185.75	11'011.79
206 Konto-Korrent Kanton	592'278.70	348'154.84
208 Rückstellungen	-	-
Fremdkapital	807'190.66	569'447.30
TOTAL PASSIVEN	807'190.66	569'447.30



KANTON
APPENZELL INNERRHODEN



Staatsrechnung 2013
Gymnasium Appenzell

Kommentar Gymnasium 2013

Laufende Rechnung

Die Betriebsrechnung des Gymnasiums schliesst bei einem Aufwand von Fr. 9'038'181.08 und einem Ertrag von Fr. 3'938'257.50 mit einem Defizit von Fr. 5'099'923.58 (Vorjahr 5'076'775.27) ab. Dieses fällt um Fr. 411'676.42 tiefer als budgetiert.

Dieses Resultat erklärt sich auf der Ausgabenseite durch die im August 2012 eingeleitete Klassenreduktion.

Auf der Einnahmenseite wurden die Schulgelder grundsätzlich eher zurückhaltend budgetiert (primär von Ausserrhoder Schülern der 3. bis 6. Klassen).

Ebenso sind im Sommer 2013 mehr Innerrhoder Schüler (1. bis 3. Klassen) ins Gymnasium eingetreten als angenommen, wodurch die Schulgelder der Schulgemeinden höher ausfielen. Für die Schuljahre 2012/13 und 2013/14 wurde der Stiftung Internat eine Reduktion der Schulgedrückerstattung für Internatsschüler von 50% zugestanden, was aber im Budgetbetrag 2013 bereits mitberücksichtigt wurde.

Gymnasium Appenzell

Konto	Institutionelle Gliederung Laufende Rechnung	Rechnung 2013		Voranschlag 2013		Rechnung 2012	
		Aufwand	Ertrag	Aufwand	Ertrag	Aufwand	Ertrag
3	AUFWAND	9'038'181.08		9'484'600		9'233'332.17	
	Netto Aufwand		9'038'181.08		9'484'600		9'233'332.17
30	PERSONAL AUFWAND	6'602'702.55		6'898'000		6'850'268.64	
300.00	Entschäd. für Projekt- und Prüfungskommissionen	3'000.00		10'000		3'000.00	
301.00	Besoldung Verwaltungs- und Betriebspersonal	657'581.00		680'000		705'866.05	
302.00	Besoldung Lehrkräfte	4'807'679.26		4'970'000		5'027'454.54	
302.02	Besoldung Internat	494'281.90		516'000		503'739.40	
303.00	Sozialversicherungsbeiträge	494'395.20		508'000		510'501.75	
304.00	Personalversicherungsbeiträge	534'394.85		565'000		554'024.65	
305.00	Unfall- und Krankenversicherungsbeiträge	22'596.65		30'000		23'730.25	
306.00	Krankentaggeld	8'396.55				34'270.60	
309.00	Lehrerfortbildung	54'154.29		57'000		8'331.15	
317.00	Schulleitung	1'593.00		2'000		960.90	
317.01	Rektoratskommission	3'000.00		3'000			
319.00	Diverser Personalaufwand	48'854.45		35'000		43'809.10	
352.00	Schulgemeinde Appenzell: Gehaltsanteil	42'214.05		82'000		23'226.65	
463.00	Internat: Gehaltsanteil	-569'438.65		-560'000		-588'646.40	
31	UNTERHALT	1'473'333.54		1'534'800		1'417'863.89	
311.00	Mobiliar/Geräte	9'679.10		9'000		3'132.75	
311.01	Musikinstrumente	1'756.00		3'000		3'175.65	
311.02	Fahrzeuge	11'410.30		9'500		11'173.05	
311.03	Übriger Unterhalt	6'615.81		6'500		4'993.99	
312.00	Heizöl	65'175.10		70'000		67'571.90	
312.01	Elektrizität	138'187.45		140'000		88'558.20	
312.02	Wasser, Abwasser	10'870.45		14'000		12'233.00	
313.00	Reinigung, Kehrrecht	28'656.70		41'000		17'221.50	
313.01	Diverse Verbrauchsmaterialien	20'792.63		19'000		10'088.10	
313.02	Diverses Gartenmaterial	5'335.40		4'000		3'656.60	
314.00	Unterhalt durch Dritte	36'108.85		19'000		20'303.55	
314.02	Vertragliche Unterhalte	1'524.45		6'000		4'916.55	
316.00	Mietzinsen	1'000'000.00		1'000'000		1'000'000.00	
318.00	Sachversicherungen	7'796.80		10'000		7'309.50	
319.00	Verpflegungseinkauf beim Internat	204'830.00		248'000		229'705.00	
463.00	Anteil Internat Energie	-32'246.95		-27'000		-26'283.75	
463.01	Anteil Internat Versicherungen	-879.90		-1'200		-1'177.65	
463.02	Anteil Kloster/BUD Raumkosten	-30'753.05		-20'000		-27'279.95	

Gymnasium Appenzell

Konto	Institutionelle Gliederung Laufende Rechnung	Rechnung 2013		Voranschlag 2013		Rechnung 2012	
		Aufwand	Ertrag	Aufwand	Ertrag	Aufwand	Ertrag
463.03	Anteil Internat Kehricht etc.	-1'695.60		-6'000		-1'405.80	
463.04	Mieteinnahmen von Dritten	-9'830.00		-10'000		-10'028.30	
32	SACHAUFWAND	815'619.84		865'800		803'529.74	
310.00	Büromaterial, Inserate, Drucksachen	23'508.72		35'000		39'240.80	
310.01	Telefonspesen, Porti	11'319.25		10'000		12'078.55	
310.02	Gebühren, Zeitschriften	6'669.22		8'000		6'183.91	
310.03	Jahresbericht	10'730.45		10'000		8'866.25	
310.04	Postcheck- und Bankspesen	292.15		800		573.10	
310.05	Allgemeines Schulmaterial	37'666.07		38'000		20'634.95	
310.06	Lehrmittel	113'929.76		160'000		131'625.56	
310.07	Sprachfächer: Deutsch	3'202.65		4'500		1'888.40	
310.08	Sprachfächer: Französisch	1'809.94		4'500		2'728.10	
310.09	Sprachfächer: Englisch	1'027.55		4'500		802.90	
310.10	Sprachfächer: Latein	854.80		1'500		1'266.10	
310.11	Freifächer: Italienisch, Spanisch, Griechisch, FiBu usw.	213.40		1'000		808.65	
310.12	Geschichte	972.30		2'000		1'225.85	
310.13	Geographie	423.75		2'500		441.20	
310.14	Wirtschaft, Buchhaltung	1'139.26		3'500		2'196.90	
310.15	Musik	7'363.56		6'500		2'849.80	
310.16	Bildnerisches Gestalten	8'103.06		8'000		7'704.62	
310.17	Theater	1'376.45		3'500		2'848.38	
310.18	Sport	12'712.23		14'000		14'954.20	
310.19	Religion, Lebenskunde	6'939.50		6'000		3'137.80	
310.20	PPP = Philosophie, Psychologie, Pädagogik	1'092.15		3'500		1'553.15	
310.21	Mathematik	3'360.41		4'500		1'685.92	
310.22	Physik	11'876.94		14'000		16'211.20	
310.23	Informatik	183.05		1'500		456.70	
310.24	Chemie	19'602.52		27'000		28'925.22	
310.25	Biologie	4'636.92		4'500		5'646.35	
310.26	Kreativfächer 1. Gym (Kochen, Werken)	6'336.35		10'000		6'533.00	
310.27	Wahlpflichtfächer	1'886.05		5'000		735.95	
310.28	Medienarbeit 'Bravda'	1'698.45		500		-1'257.45	
310.29	KUGA: Kultur am Gymnasium Appenzell	2'255.40		4'000		4'401.75	
310.30	Foyer			1'000			
310.31	Lerntechnik			1'000			
310.32	Studienberatung	8'587.50		18'000		7'425.00	
310.33	Bibliothek	18'390.51		18'000		18'058.88	

Gymnasium Appenzell

Konto	Institutionelle Gliederung Laufende Rechnung	Rechnung 2013		Voranschlag 2013		Rechnung 2012	
		Aufwand	Ertrag	Aufwand	Ertrag	Aufwand	Ertrag
310.34	Projektstage / Maturareisen	48'556.10		45'000		31'589.30	
310.35	Veranstaltungen der ganzen Schülerschaft	13'113.15		29'000		17'740.25	
310.36	Elterntage, Maturatagungen etc.	2'505.15		5'000		1'568.50	
310.37	Anschaffungen Mobiliar und Geräte	116'483.26		115'000		125'893.10	
310.38	EDV: Neubeschaffung/Lizenzen/Dienstleistungen etc.	207'936.06		150'000		198'830.95	
310.39	Begabungsförderung	1'719.90		4'500		1'380.40	
310.40	Übriger Sachaufwand	11'985.30		11'000		11'086.85	
310.41	Unterrichtsevaluation	12'885.60					
310.42	Prüfungsgebühren Französisch / Englisch	60'275.00		60'000		53'008.70	
310.44	Rückstellung Beschaffung Flügel Theatersaal	10'000.00		10'000		10'000.00	
33	ABSCHREIBUNGEN	40'201.80		45'000		54'865.30	
330.00	Debitorenverluste			5'000			
330.01	Abschreibungen Mobiliar und Geräte	40'201.80		40'000		54'865.30	
35	BEITRAG MUSIKSCHULE	53'323.35		88'000		57'596.60	
352.00	Beitrag an Musik	53'323.35		88'000		57'596.60	
38	SCHULGELD INTERNAT	53'000.00		53'000		49'208.00	
380.00	Schulgeld Internat	53'000.00		53'000		49'208.00	

Gymnasium Appenzell

Konto	Institutionelle Gliederung Laufende Rechnung	Rechnung 2013		Voranschlag 2013		Rechnung 2012	
		Aufwand	Ertrag	Aufwand	Ertrag	Aufwand	Ertrag
4	ERTRAG		9'038'181.08		9'484'600		9'233'332.17
	Netto Ertrag	9'038'181.08		9'484'600		9'233'332.17	
42	ZINSERTRÄGE		357.10		1'500		774.15
422.00	Zinserträge		357.10		1'500		774.15
43	ENTGELTE		722'876.70		820'000		1'010'916.20
431.00	Maturagebühren		23'200.00		24'000		19'600.00
432.00	Mittagessen		159'369.00		180'000		180'140.50
433.00	Schulgelder AR 1./2. Kl. und Andere		299'750.00		310'000		403'300.10
433.01	Schulgelder interne Schüler		71'525.00		65'000		217'800.00
433.02	Frei- und Wahlpflichtfächer		18'450.00		37'000		22'990.00
435.00	Lehrmittel und Diverses		105'085.60		155'000		119'873.50
435.01	Kochen, Werken, kreative Wahlfächer		5'169.25		5'000		6'275.30
435.02	Prüfungsgebühren Englisch und Französisch		37'970.00		40'000		35'070.00
439.00	Diverse Einnahmen		2'357.85		4'000		5'866.80
45	SCHULGELDER		3'215'023.70		3'151'500		3'144'866.55
451.00	Schulgelder Kanton AI 4.-6. Kl.		726'623.70		773'500		778'916.55
451.01	Schulgelder AR 3.-6. Kl.		574'000.00		628'000		595'200.00
452.00	Schulgelder der Schulgemeinden für 1.-3. Kl.		1'914'400.00		1'750'000		1'770'750.00
46	Defizit z.L. Kanton		5'099'923.58		5'511'600		5'076'775.27
461.00	Defizit z.L. Kanton		5'099'923.58		5'511'600		5'076'775.27

Gymnasium Appenzell






Bilanz		Bestand	Veränderungen		Bestand
		per 31.12.2012	Zuwachs	Abgang	per 31.12.2013
1	AKTIVEN	1'885'466.59	13'307'386.78	13'407'861.05	1'784'992.32
10	UMLAUFVERMÖGEN	235'604.14	9'651'557.38	9'391'219.70	495'941.82
100.00	Kassa	4'844.80	52'760.35	49'251.75	8'353.40
101.00	Postcheck 90-109818-2	16'755.88	3'780'888.70	3'771'666.25	25'978.33
101.01	Postcheck Zeitschrift 'Antonius' 90-11342-9	16'059.29	14'820.94		30'880.23
102.00	APPKB KK 60 10 340.630-05	114'772.15	5'802'812.39	5'570'301.70	347'282.84
102.03	APPKB Anlagesparkonto Zeitschrift 'Antonius'	83'172.02	275.00		83'447.02
11	GUTHABEN	1'396'460.10	3'599'587.45	3'963'241.00	1'032'806.55
110.01	Diverse Guthaben	17'941.15	16'477.20	17'941.15	16'477.20
110.03	Kinderzulagen an Arbeitnehmer		163'800.00	163'550.00	250.00
111.00	Verrechnungssteuer	337.65	108.55	337.65	108.55
115.02	Debitoren Semesterrechnung	1'378'181.30	3'419'201.70	3'781'412.20	1'015'970.80
13	TRANSITORISCHE AKTIVEN	13'198.55	51'641.95	13'198.55	51'641.95
130.00	Transitorische Aktiven	13'198.55	51'641.95	13'198.55	51'641.95
14	ANLAGEVERMÖGEN	40'203.80		40'201.80	2.00
146.00	Mobilien und Geräte	40'201.80		40'201.80	
146.01	Fahrzeuge	1.00			1.00
146.02	Kücheneinrichtung	1.00			1.00
15	Anlagevermögen	200'000.00	4'600.00		204'600.00
100.00	Heizöl	200'000.00	4'600.00		204'600.00

Gymnasium Appenzell

Bilanz		Bestand	Veränderungen		Bestand
		per 31.12.2012	Zuwachs	Abgang	per 31.12.2013
2	PASSIVEN	1'885'466.59	8'876'390.18	8'976'864.45	1'784'992.32
20	FREMDKAPITAL	1'741'481.19	8'783'250.02	8'852'806.29	1'671'924.92
200.01	Diverse Kreditoren	207'085.90	2'680'649.10	2'662'516.11	225'218.89
200.02	Zeitschrift 'Antonius'	99'231.31	15'095.94		114'327.25
200.04	Kontokorrent Kanton (1525.04)	1'435'163.98	6'070'687.68	6'173'472.88	1'332'378.78
205.00	Quellensteuer		16'817.30	16'817.30	
24	RÜCKSTELLUNGEN	55'580.25	10'000.00	65'580.25	
240.00	Rückstellungen	54'688.20	10'000.00	64'688.20	
240.01	Depot Wasserschaden	892.05		892.05	
25	TRANSITORISCHE PASSIVEN	54'827.80	79'496.46	54'827.81	79'496.45
250.00	Transitorische Passiven	54'827.80	79'496.46	54'827.81	79'496.45
28	SPEZIALFINANZIERUNGEN	33'574.35	3'643.70	3'650.10	33'567.95
280.02	Konzertfonds	4'799.90			4'799.90
280.04	Schulbus-Beschaffung	19'060.30	3'643.70	3'650.10	19'053.90
280.05	Projektwochen (Vermächtnis Hüppi)	9'714.15			9'714.15
29	EIGENKAPITAL	3.00			3.00
290.00	Eigenkapital	3.00			3.00



KANTON
APPENZELL AUSSER RHODEN



Staatsrechnung 2013
Abwasserrechnung

Kommentar Abwasserrechnung 2013

Laufende Rechnung

Die Abwasserrechnung schliesst bei einem Ertrag von Fr. 2'672'990.40 (Vorjahr Fr. 2'524'414.48) Fr. 193'990.40 höher ab als budgetiert. Dies ermöglicht Abschreibungen von Fr. 1'029'281.88 (Fr. 1'029'385.43) für eine ausgeglichene Betriebsrechnung. Die Zinsbelastung der Restschuld beträgt Fr. 18'635.45 (Fr. 20'641.70), d.h. 0.2 % auf dem Kontosaldo des Kontokorrentkontos.

Investitionsrechnung

Die Rechnung schliesst mit Ausgaben von Fr. 1'205'539.78 (Vorjahr Fr. 1'571'058.89) und Einnahmen von Fr. 1'994'690.39 (Fr. 1'861'457.40) mit Mehreinnahmen von Fr. 789'150.61 (Fr. 290'398.51) ab. Die Verschiebung von Investitionen von Fr. 1.77 Mio. (Sanierung ARA Haslen 2. Etappe, Kanal Wees, Scheidweg und Sonnenhalb) wurde durch die Erstellung unvorhergesehener Kanäle nur teilweise kompensiert. Die zurückgestellten Kanäle werden 2014 realisiert.

Die Anschlussgebühren sind um rund Fr. 360'000 besser ausgefallen als erwartet. In Zukunft muss aber mit eher kleineren Einnahmen gerechnet werden. Der Einnahmenüberschuss von Fr. 789'150.61 wurde erreicht wegen der Verschiebung mehrerer Investitionen.

Bilanz

Der Schuldsaldo beträgt noch Fr. 9'789'144.76 (Vorjahr Fr. 10'578'295.37). Wertberichtigungen oder Rückstellungen werden in der Vollkostenrechnung grundsätzlich nicht gemacht. Es wird daher lediglich der aktuelle Schuldsaldo der Abwasserrechnung per Ende Jahr ausgewiesen. Im Rahmen der Finanzplanung wird alle fünf Jahre eine exakte Gegenüberstellung von Finanzbedarf und Ertrag gemacht. Dadurch kann eine genaue Übersicht über den Verlauf der Abwasserrechnung erreicht werden.

Die Eckdaten der Abwasserrechnung mit ca. Fr. 170 Mio. Wiederbeschaffungswert, einer Restschuld von Fr. 9.8 Mio. und einem geschätzten Restguthaben aus erschlossenen Bauparzellen in der Höhe von Fr. 13 Mio. zeigen eine gute Finanzierungsgrundlage.

Abwasserrechnung

Konto	Institutionelle Gliederung Laufende Rechnung	Rechnung 2013		Voranschlag 2013		Rechnung 2012	
		Aufwand	Ertrag	Aufwand	Ertrag	Aufwand	Ertrag
2100	BETRIEBSRECHNUNG ABWASSER	2'672'990.40	2'672'990.40	2'479'000	2'479'000	2'524'414.48	2'524'414.48
301.00	Besoldung	211'892.65		216'500		192'712.55	
303.00	Arbeitgeberbeiträge Sozialversicherungen	17'529.85		18'000		15'509.90	
304.00	Arbeitgeberbeiträge Versicherungskasse	21'681.15		19'000		21'184.20	
305.00	Personalversicherungen	6'735.10		7'000		7'569.20	
309.00	Weiterbildung	1'617.42		5'000		1'758.05	
310.00	Autoentschädigungen, Bürospesen			1'000			
311.00	Fahrzeugkosten	2'389.84		8'000		9'208.14	
311.01	EDV-Kosten	15'206.00		8'000		9'758.00	
312.00	Elektrizität, Heizung	144'966.67		120'000		112'795.07	
312.01	Wasser	3'342.10		10'000		9'259.76	
314.00	Anlagen- und Gebäudeunterhalt	216'061.46		150'000		188'888.52	
314.01	Unterhalt der Kanalisation	118'483.13		180'000		129'451.03	
314.02	Reparaturen und Ersatzbeschaffungen	185'834.39		204'000		172'409.52	
315.00	Klärgruben- und Fettabscheiderentleerung	31'709.21		25'000		31'820.10	
315.01	Entschädigung an Wasserwerke	14'500.00		15'000		16'444.00	
317.00	Spesenentschädigung	681.00		5'000			
318.00	Schlamm Entsorgung	240'494.74		180'000		203'358.99	
318.01	Versicherungen	26'943.55		40'000		39'940.85	
318.02	Verwaltungskosten BUD	118'000.00		118'000		118'000.00	
321.00	Zinsaufwand	18'635.45		19'000		20'641.70	
331.00	Ordentliche Abschreibungen	1'029'281.88		868'500		1'029'385.43	
352.00	Betriebsbeitrag ARA Rosenbergsau	175'871.99		150'000		116'853.33	
352.01	Betriebsbeitrag ARA Altenrhein	11'847.32		12'000			
352.02	Betriebsbeitrag ARA Altstätten	6'830.09		15'000		6'905.51	
352.04	Betriebsbeitrag ARA Au, Stein			5'000			
352.05	Betriebsbeitrag ARA Bühler-Gais	22'323.94		25'000		44'837.64	
352.06	Betriebsbeitrag ARA Säntis	19'300.69		25'000		18'568.98	
360.00	Vorsteuerkürzung	10'830.78		30'000		7'154.01	
427.01	Verrechnung Miete Jagd und Fischerei		12'000.00		12'000		12'000.00
431.00	Baubewilligungsgebühren		69'640.00		40'000		50'250.00
434.00	Benützungsgebühr		2'507'255.10		2'340'000		2'380'068.23
434.01	Gebühren Klärgrubenentleerungen		12'188.05		15'000		10'415.10
451.00	Verrechnung Kostenanteil Sammelstellen				2'000		4'000.00
469.00	Einspeisevergütung BHKW		71'907.25		70'000		67'681.15

Abwasserrechnung

Konto	Institutionelle Gliederung Investitionsrechnung	Rechnung 2013		Voranschlag 2013		Rechnung 2012	
		Ausgaben	Einnahmen	Ausgaben	Einnahmen	Ausgaben	Einnahmen
5	ABWASSERANLAGEN	1'205'539.78	1'994'690.39	2'975'000	2'018'500	1'571'058.89	1'861'457.40
	Netto Ausgaben				956'500		
	Netto Einnahmen	789'150.61				290'398.51	
5000	REINIGUNGSANLAGEN	586'887.87		1'700'000		1'188'069.26	
501.00	Diverse Reinigungsanlagen	477'805.89		300'000		219'267.45	
501.02	Sanierung ARA Haslen, Schlatt, Appenzell, 1. Etappe	72'660.74		1'400'000		741'485.37	
501.03	Sanierung ARA Haslen, Schlatt, Appenzell, 2. Etappe	28'483.75					
501.05	Überschussschlammeindickung	7'937.49				227'316.44	
5110	GWSZ GONTEN WEES			150'000			
501.00	Aufwendungen			150'000			
5111	KANAL SCHEIDWEG			100'000			
501.00	Aufwendungen			100'000			
5114	KANAL KAUBAD	-30'182.99		100'000		6'533.20	
501.00	Aufwendungen	-30'182.99		100'000		6'533.20	
5119	KANAL BLUMENRAIN - EGGERSTANDENSTRASSE					2'095.00	
501.00	Aufwendungen					2'095.00	
5120	HOTEL KRONE - UMLEITUNG					5'329.17	
501.00	Aufwendungen					5'329.17	
5121	SANIERUNG GONTENBAD	40'112.30				5'472.64	
501.00	Aufwendungen	40'112.30				5'472.64	
5123	KANAL SONNENHALB			200'000			
501.00	Aufwendungen			200'000			
5127	KANAL ENGGENHÜTTENSTR.-RÜTI	59'742.64				14'960.60	
501.00	Aufwendungen	59'742.64				14'960.60	
5128	KANAL HINTERE WÜHRE	22'756.99		60'000			
501.01	Basiserschliessung Meteorwasser	686.48		30'000			
501.02	Schmutzwasser	22'070.51		30'000			

Abwasserrechnung






Konto	Institutionelle Gliederung Investitionsrechnung	Rechnung 2013		Voranschlag 2013		Rechnung 2012	
		Ausgaben	Einnahmen	Ausgaben	Einnahmen	Ausgaben	Einnahmen
5129	KANAL MITTLERE HOSTET (Böhlis)	8'033.80	1'824.85	200'000	200'000		
501.00	Aufwendungen	8'033.80		200'000			
610.00	Perimeter		1'824.85		200'000		
5130	KANAL MITTLERE HOSTET	90'000.05		250'000	250'000		
501.00	Aufwendungen	90'000.05		250'000			
610.00	Perimeter				250'000		
5131	KANAL NAJENRIET			15'000			
501.00	Aufwendungen			15'000			
5199	DIVERSE KANALBAUTEN	428'189.12		200'000	100'000	348'599.02	33'078.30
501.00	Diverse Aufwendungen / Hausanschlüsse	73'304.44		50'000		83'005.79	
501.01	Drainagen / Sanierungen Bauschäden	15'692.28					
501.02	Kleine Kanalbauten / Unvorhergesehene Kanäle	339'192.40				648'647.23	
501.03	GEP Sanierungen			150'000		-383'054.00	
610.00	Perimeter Diverse Kanäle				100'000		33'078.30
5200	DIVERSE EINNAHMEN		963'583.66		600'000		798'993.67
610.00	Anschlussgebühren		963'583.66		600'000		798'993.67
5300	ABSCHREIBUNGEN		1'029'281.88		868'500		1'029'385.43
681.00	Ordentliche Abschreibungen		1'029'281.88		868'500		1'029'385.43

Abwasserrechnung

Bilanz		Bestand	Veränderungen		Bestand
		per 31.12.2012	Zuwachs	Abgang	per 31.12.2013
1	AKTIVEN	10'614'614.92	230'855.20	1'038'013.46	9'807'456.66
1100	VORSTEUER		230'855.20	230'855.20	
1100.01	Vorsteuer Betriebsrechnung		105'516.23	105'516.23	
1100.02	Vorsteuer Investitionsrechnung		125'338.97	125'338.97	
1500	VERWALTUNGSVERMÖGEN	10'578'295.37		789'150.61	9'789'144.76
1500.00	Schuldsaldo	10'578'295.37		789'150.61	9'789'144.76
1600	GUTHABEN / INVESTITIONSBEITRÄGE	36'319.55		18'007.65	18'311.90
1600.00	gestundete Perimeter	36'319.55		18'007.65	18'311.90
2	PASSIVEN	10'614'614.92	8'089'823.53	8'896'981.79	9'807'456.66
2000	KREDITOREN	402'915.00	3'138'410.64	3'274'811.43	266'514.21
2000.01	Diverse Kreditoren	402'915.00	3'138'410.64	3'274'811.43	266'514.21
2100	UMSATZSTEUER		272'253.94	272'253.05	0.89
2100.01	Umsatzsteuer Betriebsrechnung		202'356.85	202'356.85	
2100.02	Umsatzsteuer Investitionsrechnung		69'897.09	69'896.20	0.89
2200	KREDITOREN		272'065.85	272'066.74	-0.89
2200.00	Kreditor MWST		272'065.85	272'066.74	-0.89
2400	RÜCKSTELLUNG ERSATZBESCHAFFUNGEN	300'000.00		150'000.00	150'000.00
2400.01	Rückstellung Ersatzbeschaffungen	300'000.00		150'000.00	150'000.00
2500	KONTOKORRENT KANTON	9'911'699.92	4'407'093.10	4'927'850.57	9'390'942.45
2500.00	Kontokorrent Kanton (1525.01)	9'911'699.92	4'407'093.10	4'927'850.57	9'390'942.45



KANTON
APPENZEL INNERRHODEN



Staatsrechnung 2013
Strassenrechnung

Kommentar Strassenrechnung 2013

Betriebsrechnung

Die Strassenrechnung schliesst bei einem Aufwand von Fr. 13'001'944.17 und einem Ertrag von Fr. 13'002'430.05 mit Fr. 485.88 Mehreinnahmen besser ab als budgetiert. Dieses Resultat ergibt sich hauptsächlich aus Mehreinnahmen beim NFA und den Steuereinnahmen sowie Minderausgaben im Unterhalt der Kantonsstrassen.

Investitionsrechnung

Die Rechnung schliesst bei Ausgaben von Fr. 4'529'128.50 (Vorjahr Fr. 4'965'807.65) und Einnahmen von Fr. 6'333'128.50 (Vorjahr Fr. 5'251'807.65) mit Mehreinnahmen von Fr. 1'804'000.00 (Vorjahr Mehreinnahmen von Fr. 284'000.00) besser ab als budgetiert. Insgesamt ermöglichten die Mehreinnahmen aus der laufenden Rechnung Abschreibungen von Fr. 6'177'225.07 (Vorjahr Fr. 5'251'807.65). Infolge von unterjähriger Verschiebung von Projekten und abschnittsweiser Zuordnung der Ausgaben resultieren in den einzelnen Konten Differenzen gegenüber dem Budget. Zudem sind die Aufwendungen mehrerer Investitionsvorhaben ins Folgejahr abgegrenzt worden. Die Gründe liegen hauptsächlich in Verzögerungen durch äussere Umstände. So musste beispielsweise die Sanierung der Rinkenbachstrasse, Abschnitt St. Antonkapelle bis zum Scheidweg auf das Jahr 2014 verschoben werden, weil Arbeiten für die Fernwärme und die Gasleitungen länger dauerten als vorgesehen. Die Sanierung der Gaiserstrasse vom Rank bis zum Rest. Rössli wurde zurückgestellt, da auf diesem Streckenabschnitt die Einflüsse der Sanierung der Bahnübergänge aufgrund von Einsprachen auf die Gaiserstrasse noch unklar waren. Im Weiteren mussten die Mittel für die Sanierung der Bahnübergänge zurückgestellt werden. Die Umgestaltung der Kreuzung Rank konnte demgegenüber entgegen der ursprünglichen Annahme grösstenteils bereits im Jahr 2012 abgeschlossen werden und in der Summe war das Projekt einiges günstiger als angenommen.

Bilanz

Der Schuldsaldo vom Vorjahr (Fr. 723'490.96) hat sich durch die geringe Investitionstätigkeit und Mehreinnahmen in ein Guthaben von Fr. 2'836'542.84 gewandelt. Damit ist die Strassenrechnung erstmals schuldenfrei.

Strassenrechnung

Konto	Institutionelle Gliederung Laufende Rechnung	Rechnung 2013		Voranschlag 2013		Rechnung 2012	
		Aufwand	Ertrag	Aufwand	Ertrag	Aufwand	Ertrag
2	BETRIEBSRECHNUNG	13'001'944.17	13'002'430.05	12'642'000	12'642'000	12'577'800.88	12'581'103.77
	Netto Ertrag	485.88				3'302.89	
2120	UNTERHALT KANTONSSTRASSEN	2'133'817.03	75'836.85	2'680'000	100'000	2'452'668.11	76'366.74
313.00	Verbrauchsmaterial	98'004.07		200'000		90'343.85	
314.00	Fremdleistungen Bau und Betrieb	463'492.29		800'000		733'328.29	
314.01	Fremdleistungen Winterdienst	112'076.55		60'000		81'093.40	
314.02	Werkhof, Eigenleistungen Bau und Betrieb	924'392.92		1'050'000		943'974.85	
314.03	Werkhof, Eigenleistungen Winterdienst	535'851.20		500'000		621'927.72	
318.00	Dienstleistungen und Honorare			60'000		-18'000.00	
318.01	Strassenplanung			10'000			
436.00	Rückvergütungen Unfallschäden, Diverses		20'648.20		40'000		38'361.60
452.00	Rückvergütungen Markierungen		55'188.65		60'000		38'005.14
2130	BEITRÄGE AN DRITTE	94'398.60		280'000		241'620.20	
352.00	Lärmsanierung entlang Kantonsstrassen	37'437.60		140'000		110'000.00	
365.00	Flur- und Güterstrassen	56'961.00		140'000		131'620.20	
2140	DIVERSE VERRECHNUNGEN	2'890'931.67		2'901'000		2'935'301.82	
318.00	LFD Verwaltung Flur- und Güterstrassen	60'000.00		60'000		60'000.00	
318.01	KAPO Verkehrsüberwachung	850'000.00		850'000		850'000.00	
318.02	KAPO Alarmorganisation	10'000.00		10'000		10'000.00	
318.03	BUD Verwaltung	750'000.00		750'000		750'000.00	
318.04	BUD Luft / Lärm	68'000.00		81'000		134'000.00	
318.06	BUD Schadendienste	58'852.43		87'000		96'497.71	
318.07	Versicherungen	4'088.25		4'000		4'022.65	
318.08	Strassenverkehrsamt Gesamtaufwand	1'089'990.99		1'059'000		1'030'781.46	
2160	ABSCHREIBUNGEN	6'177'225.07		5'075'000		5'251'807.65	
331.00	Ordentliche Abschreibungen	725'722.55		1'308'000		816'080.80	
332.00	Ausserordentliche Abschreibungen	5'451'502.52		3'767'000		4'435'726.85	
2170	EIDGENÖSSISCHER BENZINZOLL	1'098'637.60	2'746'593.94	1'080'000	2'700'000	1'087'767.50	2'719'418.74
372.00	Vergütung an die Bezirke	1'098'637.60		1'080'000		1'087'767.50	
460.00	Allgemeiner Beitrag		1'164'778.32		1'200'000		1'164'847.12
460.02	Beitrag an Kantone ohne Nationalstrassen		1'581'815.62		1'500'000		1'554'571.62

Strassenrechnung

Konto	Institutionelle Gliederung Laufende Rechnung	Rechnung 2013		Voranschlag 2013		Rechnung 2012	
		Aufwand	Ertrag	Aufwand	Ertrag	Aufwand	Ertrag
2171	GLOBALBEITRAG (NFA)		1'427'631.45		1'253'000		1'214'970.00
460.01	Hauptstrassen		822'500.00		700'000		700'000.00
460.02	Berggebiete und Randregionen		522'696.00		523'000		514'970.00
460.03	Strassenlärmsanierungen		82'435.45		30'000		
2180	STEUEREINNAHMEN / GEBÜHREN	606'934.20	8'752'367.81	626'000	8'589'000	608'635.60	8'570'348.29
362.00	LSVA-Anteil Vergütung an die Bezirke	606'934.20		626'000		608'635.60	
406.00	Motorfahrzeugsteuern		5'612'139.00		5'400'000		5'459'307.11
431.00	Motorfahrzeug- und Expertengebühren		953'744.31		950'000		948'498.38
431.02	Administrativmassnahmen		47'044.00		60'000		69'533.80
431.03	Aufwandschädigung Mietfahrzeuge		590'645.00		580'000		536'580.00
431.04	Aufwandschädigung LSVA-Inkasso		31'460.00		35'000		34'840.00
460.00	Anteil LSVA		1'517'335.50		1'564'000		1'521'589.00

Strassenrechnung

Konto	Institutionelle Gliederung Investitionsrechnung	Rechnung 2013		Voranschlag 2013		Rechnung 2012	
		Ausgaben	Einnahmen	Ausgaben	Einnahmen	Ausgaben	Einnahmen
5	INVESTITIONSRECHNUNG	4'529'128.50	6'333'128.50	8'095'000	5'075'000	4'965'807.65	5'251'807.65
	Netto Ausgaben				3'020'000		
	Netto Einnahmen	1'804'000.00				286'000	
5106	WEISSBADSTRASSE/APPENZELL	45'577.50					
501.00	Instandhaltung	45'577.50					
5107	RINKENBACH/APPENZELL	600'000.00		600'000			
501.00	Instandhaltung	600'000.00		600'000			
5109	ENGGENHÜTTENSTRASSE/APPENZELL					1'277.10	
501.00	Instandhaltung					1'277.10	
5110	ZIELSTRASSE/APPENZELL	465.00				63'578.10	
501.00	Instandhaltung	465.00					
501.02	Blattenheimatstrasse-Kreisel Coop					63'578.10	
5113	GAISERSTRASSE/APPENZELL	11'068.20				374'124.05	
501.00	Instandhaltung	11'068.20					
501.03	Bleichenwäldlibach - Sammelplatz					374'124.05	
5114	ENTLASTUNGSSTRASSE APPENZELL	6'206.90				46'591.75	
501.03	Rütistrasse - Zielstrasse	6'206.90					
501.04	Zielstrasse - Bleichenwäldlibach					46'591.75	
5202	SCHWENDETALSTRASSE/SCHWENDE	6'180.00				3'562.30	
501.00	Instandhaltung	6'180.00					
501.04	Schwende - Wasserauen					3'562.30	
5301	WEISSBADSTRASSE/RÜTE	84'240.10		100'000		307'595.85	
501.01	St. Annabrücke	9'720.00					
501.02	St. Anna - Schäfli	24'448.90					
501.04	Steinegg - Sonne	-10'845.70				200'193.80	
501.05	Sonne - Bahnhof Weissbad	8'451.00		100'000			
501.06	Bahnhof Weissbad - Weissbadbrücke	52'465.90				107'402.05	
5302	GAISERSTRASSE/RÜTE	577'555.10		900'000		930'761.30	
501.00	Instandhaltung	2'464.55					
501.02	Sanierung Kreuzung Rank	564'298.60		900'000		930'761.30	
501.04	Verlängerung Trottoir beim Rankkreisel	10'791.95					

Strassenrechnung

Konto	Institutionelle Gliederung Investitionsrechnung	Rechnung 2013		Voranschlag 2013		Rechnung 2012	
		Ausgaben	Einnahmen	Ausgaben	Einnahmen	Ausgaben	Einnahmen
5303	EGGERSTANDENSTRASSE/RÜTE	38'569.40				281'466.40	
501.00	Instandhaltung	6'804.00					
501.01	Entlastungstrasse-Ob. Hirschbergstrasse	17'283.30				3'027.75	
501.02	Ob. Hirschbergstr. - Kreuzgarage (Geh-Radweg)	14'482.10				278'438.65	
5304	ENTLASTUNGSSTRASSE 1. ETAPPE/RÜTE	974.15				745.30	
501.00	Instandhaltung	974.15				745.30	
5305	ENTLASTUNGSSTRASSE 2. ETAPPE/RÜTE	-36'210.45				610.20	
501.01	Rödelbachbrücke	-36'210.45				610.20	
5310	EICHBERGSTRASSE	16'009.00				116'464.50	
501.00	Instandhaltung	16'009.00				116'464.50	
5401	ENGGENHÜTTENSTRASSE/SCHLATT-HASLEN	349'843.80				498'797.70	
501.00	Instandhaltung	349'843.80				1'393.20	
501.01	Unterstein - Steinerstrasse					497'404.50	
5403	HASLENSTRASSE/SCHLATT-HASLEN	694'137.35				27'277.60	
501.00	Instandhaltung	34'170.35				11'287.95	
501.03	Haslenstrasse / Schlatterstrasse - Liststrasse	659'967.00					
501.05	Schäfli - Rotbachbrücke (Geh-/Radweg)					15'989.65	
5405	SCHLATTERSTRASSE	7'020.50					
501.00	Instandhaltung	7'020.50					
5502	GONTENSTRASSE/GONTEN	314'349.55		300'000		970'748.85	
501.00	Instandhaltung	106'244.25					
501.02	Kesselismühle - Sommerau					1'751.05	
501.03	Sommerau-Linde	55'081.35					
501.04	Glätzli-Linde / Bahnübergang Gontenhöhe	2'835.00				1'233.95	
501.05	Glätzli - Gontenhöhe	150'188.95		300'000		959'258.85	
501.07	Sulzbach - Jakobsbad					8'505.00	
5603	SONDEREGGSTRASSE/OBEREGG			250'000			
501.02	Blaubach - Sonderegg			250'000			
5604	WALZENHAUSERSTRASSE/OBEREGG	3'000.00				96'387.05	
501.02	Rest. Sternen - Kantonsgrenze	3'000.00				96'387.05	

Strassenrechnung

Konto	Institutionelle Gliederung Investitionsrechnung	Rechnung 2013		Voranschlag 2013		Rechnung 2012	
		Ausgaben	Einnahmen	Ausgaben	Einnahmen	Ausgaben	Einnahmen
5609	RUTLENSTRASSE/OBEREGG					213'384.60	
501.01	Riethof - Kantonsgrenze					213'384.60	
5610	BRUGGTABELSTRASSE/OBEREGG	115'000.00		150'000			
501.00	Instandhaltung	115'000.00		150'000			
5611	ST. ANTONSTRASSE/OBEREGG	495'732.30		500'000			
501.00	Instandhaltung	488'994.30		500'000			
501.01	Dorfstrasse - Fallbach	6'738.00					
5701	DORFGESTALTUNG APPENZEL	344'933.40	155'903.43	450'000		194'211.35	
501.00	Allgemeine Aufwendungen	344'933.40		450'000		194'211.35	
662.00	Bezirksbeitrag		155'903.43				
5702	KORREKTIONEN KANTONSSTRASSEN	252'798.90		4'195'000		60'223.65	
501.00	Allgemeine Aufwendungen	28'026.50		3'915'000		20'250.75	
501.01	Lärmschutzmassnahmen	224'772.40		280'000		39'972.90	
5703	SANIERUNG HISTORISCHE BRÜCKEN	101'677.80		150'000		-50'000.00	
501.01	Holzbrücke Mettlen (Schindeldach)	101'677.80		150'000		-50'000.00	
5751	EICHBERGSTRASSE					528'000.00	
562.00	Kantonsbeitrag					528'000.00	
5752	SANIERUNG NIVEAUÜBERGÄNGE	500'000.00		500'000		300'000.00	
564.00	Kantonsbeitrag			500'000			
580.00	Bildung Rückstellung	500'000.00				300'000.00	
5900	ABSCHREIBUNGEN		6'177'225.07		5'075'000		5'251'807.65
681.00	Ordentliche Abschreibungen		725'722.55		1'308'000		816'080.80
682.00	Ausserordentliche Abschreibungen		5'451'502.52		3'767'000		4'435'726.85

Strassenrechnung

Bilanz		Bestand	Veränderungen		Bestand
		per 31.12.2012	Zuwachs	Abgang	per 31.12.2013
1	AKTIVEN	2'884'000.00	3'157'853.97	2'052'000.00	3'989'853.97
13	FINANZVERMÖGEN		2'909'853.97		2'909'853.97
1300	TRANSITORISCHE AKTIVEN		2'909'853.97		2'909'853.97
1300.01	Transitorische Aktiven		73'311.13		73'311.13
1300.02	Kontokorrent Kanton		2'836'542.84		2'836'542.84
15	VERWALTUNGSVERMÖGEN	2'884'000.00	248'000.00	2'052'000.00	1'080'000.00
1501	BEZIRK APPENZELL	216'000.00	20'000.00	216'000.00	20'000.00
1501.07	Rinkenbach/Appenzell		20'000.00		20'000.00
1501.10	Zielstrasse/Appenzell	60'000.00		60'000.00	
1501.11	Haslenstrasse/Appenzell	10'000.00		10'000.00	
1501.13	Gaiserstrasse/Appenzell	130'000.00		130'000.00	
1501.14	Entlastungsstrasse Appenzell (Kaubach-Rütistrasse)	16'000.00		16'000.00	
1502	BEZIRK SCHWENDE	14'000.00		14'000.00	
1502.01	Weissbadstrasse/Schwende	14'000.00		14'000.00	
1503	BEZIRK RÜTE	1'017'000.00		697'000.00	320'000.00
1503.01	Weissbadstrasse	375'000.00		285'000.00	90'000.00
1503.02	Gaiserstrasse/Rüte	329'000.00		149'000.00	180'000.00
1503.03	Eggerstandenstrasse/Rüte	228'000.00		178'000.00	50'000.00
1503.04	Entlastungsstrasse 1. Etappe/Rüte	21'000.00		21'000.00	
1503.05	Entlastungsstrasse 2. Etappe/Rüte	14'000.00		14'000.00	
1503.08	Neue Eggerstandenstrasse/Rüte	10'000.00		10'000.00	
1503.10	Eichbergstrasse	40'000.00		40'000.00	
1504	BEZIRK SCHLATT-HASLEN	237'000.00	131'000.00	118'000.00	250'000.00
1504.01	Enggenhüttenstrasse/Schlatt-Haslen	228'000.00		118'000.00	110'000.00
1504.03	Haslenstrasse/Schlatt-Haslen	9'000.00	131'000.00		140'000.00
1505	BEZIRK GONTEN	460'000.00		310'000.00	150'000.00
1505.02	Gontenstrasse	460'000.00		310'000.00	150'000.00

Strassenrechnung






Bilanz	Bestand	Veränderungen		Bestand
	per 31.12.2012	Zuwachs	Abgang	per 31.12.2013
1506 BEZIRK OBeregG	403'000.00	90'000.00	353'000.00	140'000.00
1506.03 Sondereggstrasse/Oberegg	14'000.00		14'000.00	
1506.04 Walzenhauserstrasse/Oberegg	101'000.00		101'000.00	
1506.09 Rutlenstrasse/Oberegg	288'000.00		238'000.00	50'000.00
1506.11 St. Antonstrasse/Oberegg		90'000.00		90'000.00
1507 DIVERSE PROJEKTE	537'000.00	7'000.00	344'000.00	200'000.00
1507.01 Dorfgestaltung Appenzell	85'000.00		35'000.00	50'000.00
1507.02 Korrekturen Kantonsstrassen	43'000.00	7'000.00		50'000.00
1507.51 Kantonsbeitrag Eichbergstrasse	219'000.00		219'000.00	
1507.52 Sanierung Niveauübergänge	190'000.00		90'000.00	100'000.00

Strassenrechnung

Bilanz		Bestand	Veränderungen		Bestand
		per 31.12.2012	Zuwachs	Abgang	per 31.12.2013
2	PASSIVEN	2'884'000.00	17'806'495.13	16'700'641.16	3'989'853.97
20	FREMDKAPITAL	1'344'273.81	15'493'534.25	16'563'205.71	274'602.35
2000	KREDITOREN	620'782.85	2'972'386.36	3'318'566.86	274'602.35
2000.01	Diverse Kreditoren	620'782.85	2'972'386.36	3'318'566.86	274'602.35
2060	KONTOKORRENT KANTON	723'490.96	12'521'147.89	13'244'638.85	
2060.01	Kontokorrent Kanton (1525.02)	723'490.96	12'521'147.89	13'244'638.85	
24	RÜCKSTELLUNGEN	1'539'726.19	2'312'960.88	137'435.45	3'715'251.62
2400	RÜCKSTELLUNGEN	1'435'015.74	2'280'485.88	55'000.00	3'660'501.62
2400.01	Vortrag	100'015.74	485.88		100'501.62
2400.04	Rückstellung Sanierung Niveauübergänge	1'280'000.00	500'000.00		1'780'000.00
2400.05	Transitorische Passiven	55'000.00	1'780'000.00	55'000.00	1'780'000.00
2401	Programmvereinbarungen	104'710.45	32'475.00	82'435.45	54'750.00
2401.00	Programmvereinbarungen	104'710.45	32'475.00	82'435.45	54'750.00



KANTON
APPENZELL AUSSER RHODEN



Staatsrechnung 2013
Abfallrechnung

Kommentar Abfallrechnung 2013

Laufende Rechnung

Die Betriebsrechnung Abfall wird seit 2010 als Vollkostenrechnung separat geführt. Die Laufende Rechnung schliesst bei einem Ertrag von Fr. 815'803.65 (Vorjahr Fr. 540'264.15) mit Fr. 10'924.47 Mehreinnahmen (Fr. 81'577.78) besser ab als budgetiert, dies trotz Abschreibungen von Fr. 153'000.-- (Fr. 170'000.--). Mit dem Vermögen des Ausgleichsfonds wurde ein Zins von Fr. 508.60 (Fr. 1'224.50) erwirtschaftet. Die Mehreinnahmen werden dem Konto 2510.18 Fonds "Abfall" zugeschlagen.

Investitionsrechnung

Die getätigten Investitionen in den Ökohof werden über die Auflösung von Rückstellungen verrechnet und belasten deshalb die Investitionsrechnung nicht. Konsequenterweise werden die Abschreibungen ebenfalls getätigt.

Abfallrechnung

Konto	Institutionelle Gliederung Laufende Rechnung	Rechnung 2013		Voranschlag 2013		Rechnung 2012	
		Aufwand	Ertrag	Aufwand	Ertrag	Aufwand	Ertrag
2172	BETRIEBSRECHNUNG ABFALL	815'803.65	815'803.65	663'000	663'000	575'622.36	575'622.36
301.00	Besoldungen	105'529.25		60'000		7'679.55	
303.00	Arbeitgeberbeiträge Sozialversicherungen	7'274.95		5'000		222.90	
304.00	Arbeitgeberbeiträge Versicherungskasse	4'596.45		5'000		252.80	
305.00	Personalversicherungen	2'067.60		1'000		138.60	
311.00	Wertstoffsammelstellen					8'017.41	
311.01	EDV-Kosten	3'001.00					
316.00	Mietkosten Infrastruktur	20'415.19		13'000			
318.02	Entsorgungskosten	224'787.11		170'000		220'017.99	
318.03	Transportkosten Wertstoffe	161'532.15		174'000		22'456.45	
318.04	Sonderaktionen	9'507.51		15'000		11'171.15	
318.05	Drucksachen, Information, Inserate	9'111.07		10'000		6'448.00	
318.06	Verschiedener Aufwand	55'966.59		10'000		698.66	
321.00	Zinsaufwand			2'000			
331.00	Ordentliche Abschreibungen	153'000.00		153'000		170'000.00	
351.00	Verrechnung Verwaltungskosten BUD	45'000.00		45'000		45'000.00	
360.00	Mehrwertsteuer	3'090.31				1'941.07	
380.00	Einnahmenüberschuss (Einlage Fonds)	10'924.47				81'577.78	
422.00	Zinsertrag		508.60				1'224.50
434.00	Kehrichtgrundgebühr		339'108.70		330'000		342'837.68
434.02	Ertrag Sperrgut		77'785.36		30'000		
434.03	Ertrag Grüngut		38'650.35		20'000		34'311.16
434.04	Ertrag A-Region (MWST-pflichtig) (bis 31.12.2012)						143'032.04
434.05	Ertrag KVA Rheintal (bis 31.12.2012)						15'998.98
435.00	Ertrag Wertstoffe		136'739.52		99'000		38'218.00
435.01	Ertrag A-Region		160'445.36		140'000		
435.02	Ertrag Kehrichtverwertung Rheintal		23'459.21				
435.03	Rückerstattung Vetrosuisse (MWSt-frei)		39'106.55		38'000		
480.00	Ausgabenüberschuss (Entnahme Fonds)				6'000		

Abfallrechnung

Konto	Institutionelle Gliederung Investitionsrechnung	Rechnung 2013		Voranschlag 2013		Rechnung 2012	
		Ausgaben	Einnahmen	Ausgaben	Einnahmen	Ausgaben	Einnahmen
5	ANLAGEN ABFALLRECHNUNG	665'750.16	665'750.16			1'069'975.72	1'069'975.72
5000	ÖKOHOF	665'750.16	665'750.16			1'069'975.72	1'069'975.72
503.00	Ökohof Investitionskosten und Kaufanteil	665'750.16				1'069'975.72	
669.00	Auflösung von Rückstellungen		665'750.16				1'069'975.72
6	ABSCHREIBUNGEN		153'000.00		153'000		170'000.00
	Netto Einnahmen	153'000.00		153'000		170'000.00	
6800	ÜBERNAHME DER ABSCHREIBUNGEN		153'000.00		153'000		170'000.00
681.00	Ordentliche Abschreibungen		153'000.00		153'000		170'000.00

Abfallrechnung

Bilanz		Bestand per 31.12.2012	Veränderungen		Bestand per 31.12.2013
			Zuwachs	Abgang	
1	AKTIVEN	1'531'000.00	316'144.28	202'103.06	1'645'041.22
1000	Flüssige Mittel		2'768.00	1'369.00	1'399.00
1000.00	Kasse Ökohof		2'768.00	1'369.00	1'399.00
1100	VORSTEUER		47'734.06	47'734.06	
1100.01	Vorsteuer Betriebsrechnung		30'296.06	30'296.06	
1100.02	Vorsteuer Investitionsrechnung		17'438.00	17'438.00	
1300	DEBITOREN		265'642.22		265'642.22
1300.02	Kontokorrent Kanton		265'642.22		265'642.22
1500	VERWALTUNGSVERMÖGEN / ABFALLANLAGEN	1'531'000.00		153'000.00	1'378'000.00
1500.01	Ökohof	1'531'000.00		153'000.00	1'378'000.00
2	PASSIVEN	1'531'000.00	2'661'562.48	2'547'521.26	1'645'041.22
2000	KREDITOREN	139'479.15	705'021.75	785'740.25	58'760.65
2000.01	Diverse Kreditoren	139'479.15	705'021.75	785'740.25	58'760.65
2100	UMSATZSTEUER		59'241.38	59'241.38	
2100.01	Umsatzsteuer Betriebsrechnung		59'241.38	59'241.38	
2200	KREDITOREN		59'107.25	59'107.25	
2200.00	Kreditor MWST		59'107.25	59'107.25	
2400	RÜCKSTELLUNG	1'012'654.59	6'680.40	665'750.16	353'584.83
2400.02	Rückstellung Ökohof	1'019'334.99		665'750.16	353'584.83
2400.05	Transitorische Passiven	-6'680.40	6'680.40		
2500	KONTOKORRENT KANTON	-842'905.01	1'820'587.23	977'682.22	
2500.00	Kontokorrent Kanton (1525.03)	-842'905.01	1'820'587.23	977'682.22	
2510	SPEZIALFINANZIERUNGEN	1'221'771.27	10'924.47		1'232'695.74
2510.18	Fonds Abfall	1'221'771.27	10'924.47		1'232'695.74