







KANTON  
APPENZEL INNERRHODEN



**Staatsrechnung 2012**

# Kommentar zur Staatsrechnung 2012



## 1. Gesamtübersicht

Die Rechnung 2012 schliesst mit einem Überschuss von Fr. 0.3 Mio. ab.

Der Gesamtaufwand der Laufenden Rechnung beläuft sich auf Fr. 148.0 Mio. und steht einem Gesamtertrag von Fr. 148.3 Mio. gegenüber.

Im Vergleich zum Voranschlag schliesst die Rechnung um Fr. 9.2 Mio. besser ab.

Die Investitionen (inkl. Abwasser, Strassen und Abfall) belaufen sich auf Fr. 17.1 Mio. Abgeschrieben wurden in der Verwaltungsrechnung und den drei Spezialrechnungen insgesamt Fr. 11.4 Mio.

Der Eigenfinanzierungsgrad (inkl. Spezialrechnungen Abwasser, Strassen und Abfall) liegt bei 80%.

## 2. Laufende Rechnung

Folgende Zusammenstellung zeigt die Laufende Rechnung als Sachgruppenstatistik im Vergleich zum Voranschlag und zu den Vorjahresrechnungen:

### Sachgruppenstatistik / Artengliederung Laufende Rechnung

Sach-Gruppe	Bezeichnung	Rechnung 2012	in Prozent des Totals	Voranschlag 2012	in Prozent des Totals	Abweichung Voranschlag	Rechnung 2011	in Prozent des Totals	Voranschlag 2011	in Prozent des Totals	Abweichung Voranschlag	Rechnung 2010
	<b>Aufwand</b>											
30	Personalaufwand	21'094'308.90	14.25	21'003'000.00	14.88	-91'308.90	20'042'693.01	13.83	21'817'000.00	15.40	1'774'306.99	20'833'885.78
31	Sachaufwand, Bürospesen, Mobiliar	10'701'624.45	7.23	11'944'200.00	8.46	1'242'575.55	10'357'576.41	7.15	11'826'000.00	8.35	1'468'423.59	10'887'721.59
32	Passivzinsen	15'062.00	0.01	67'000.00	0.05	51'938.00	19'942.80	0.01	30'000.00	0.02	10'057.20	100'035.25
33	Abschreibungen	4'930'405.25	3.33	1'654'000.00	1.17	-3'276'405.25	7'363'468.05	5.08	1'953'000.00	1.38	-5'410'468.05	14'051'149.13
34	Anteile und Beiträge ohne Zweckbindung	4'239'688.00	2.86	4'556'900.00	3.23	317'212.00	4'573'074.00	3.16	4'696'000.00	3.32	122'926.00	4'474'377.00
35	Entschädigungen an Bund, Gemeinden	728'722.65	0.49	714'000.00	0.51	-14'722.65	800'427.95	0.55	847'000.00	0.60	46'572.05	786'181.10
36	Eigene Beiträge an Bund etc.	71'088'823.69	48.03	69'197'000.00	49.02	-1'891'823.69	68'683'625.74	47.40	67'503'000.00	47.66	-1'180'625.74	65'359'491.08
37	Durchlaufende Beiträge an Bund etc.	24'903'084.48	16.82	24'520'000.00	17.37	-383'084.48	25'243'226.95	17.42	24'847'000.00	17.54	-396'226.95	24'800'979.35
38	Einlagen in Spezialfinanzierungen	3'303'929.65	2.23	806'000.00	0.57	-2'497'929.65	1'032'407.84	0.71	901'000.00	0.64	-131'407.84	995'098.20
39	Kantonsinterne Verrechnung	7'017'167.50	4.74	6'712'500.00	4.75	-304'667.50	6'776'152.60	4.68	7'224'000.00	5.10	447'847.40	7'051'081.44
	<b>Total Aufwand</b>	<b>148'022'816.57</b>	<b>100.00</b>	<b>141'174'600.00</b>	<b>100.00</b>	<b>-6'848'216.57</b>	<b>144'892'595.35</b>	<b>100.00</b>	<b>141'644'000.00</b>	<b>100.00</b>	<b>-3'248'595.35</b>	<b>149'339'999.92</b>
	<b>Ertrag</b>											
40	Steuereinnahmen	50'457'537.82	34.02	39'554'000.00	29.91	10'903'537.82	46'083'408.60	31.71	39'140'000.00	28.76	6'943'408.60	47'866'409.30
41	Regalien und Konzessionen	1'072'156.65	0.72	1'039'000.00	0.79	33'156.65	1'062'659.00	0.73	1'062'000.00	0.78	659.00	1'058'185.10
42	Vermögenserträge	13'358'027.49	9.01	12'100'000.00	9.15	1'258'027.49	15'066'385.28	10.37	14'366'000.00	10.55	700'385.28	14'559'690.64
43	Entgelte, Gebühren	11'876'566.09	8.01	10'452'000.00	7.90	1'424'566.09	11'706'328.27	8.05	12'433'000.00	9.13	-726'671.73	13'488'678.19
44	Anteile und Beiträge ohne Zweckbindung	23'040'248.03	15.53	21'502'000.00	16.26	1'538'248.03	22'464'311.07	15.46	21'109'000.00	15.51	1'355'311.07	23'535'838.60
45	Rückerstattungen Bund etc.	2'878'550.27	1.94	2'619'500.00	1.98	259'050.27	2'690'124.93	1.85	2'352'000.00	1.73	338'124.93	2'534'666.13
46	Beiträge Bund etc. für eigene Rechnung	12'493'769.80	8.42	11'509'500.00	8.70	984'269.80	12'138'627.61	8.35	11'342'000.00	8.33	796'627.61	13'772'913.65
47	Durchlaufende Beträge von Bund etc.	24'903'084.48	16.79	24'520'000.00	18.54	383'084.48	25'242'086.95	17.37	24'847'000.00	18.25	395'086.95	24'800'979.35
48	Entnahmen aus Spezialfinanzierungen	1'220'765.25	0.82	2'229'000.00	1.69	-1'008'234.75	2'104'891.55	1.45	2'236'000.00	1.64	-131'108.45	1'566'867.00
49	Kantonsinterne Verrechnung	7'017'167.50	4.73	6'712'500.00	5.08	304'667.50	6'776'152.60	4.66	7'224'000.00	5.31	-447'847.40	7'051'081.44
	<b>Total Ertrag</b>	<b>148'317'873.38</b>	<b>100.00</b>	<b>132'237'500.00</b>	<b>100.00</b>	<b>16'080'373.38</b>	<b>145'334'975.86</b>	<b>100.00</b>	<b>136'111'000.00</b>	<b>100.00</b>	<b>9'223'975.86</b>	<b>150'235'309.40</b>
	<b>Erfolg</b>	<b>295'056.81</b>		<b>-8'937'100.00</b>		<b>9'232'156.81</b>	<b>442'380.51</b>		<b>-5'533'000.00</b>		<b>5'975'380.51</b>	<b>895'309.48</b>

## 2.1 Budgetvergleich: Abweichungen der Laufenden Rechnung zum Voranschlag

Die folgende Zusammenstellung gibt einen Überblick über die grössten Abweichungen. Die detaillierten Angaben zu den Abweichungen und die Begründungen pro Departement sind im Kommentar zur Laufenden Rechnung aufgelistet. Die detaillierte Darstellung der Sachgruppen, Artengliederung, ist ab Seite 49 in der Staatsrechnung zu finden.

Insgesamt ist der Aufwand (exkl. ausserordentlichen Abschreibungen von Fr. 3.8 Mio. und Fondseinlage Grundstückgewinnsteuer von Fr. 2 Mio.) mit Fr. 1 Mio über Budget (+0.7%). Der Ertrag ist um Fr. 16 Mio. höher als veranschlagt. Die Budgetgenauigkeit auf der Ausgabenseite darf als gut bezeichnet werden. Die Budgetierung der Steuereinnahmen ist schwierig.

(Beträge ohne Vorzeichen bedeuten eine Verbesserung zum Voranschlag, Beträge mit einem Minus zeigen eine Verschlechterung gegenüber dem Voranschlag.)

<b>Minderaufwand</b>	Betrag in Fr.	Sachgruppe	<b>Mehrertrag</b>	Betrag in Fr.	Sachgruppe
Defizitbeitrag Gymnasium	643'000	36	Grundstückgewinnsteuern	2'907'000	40
Sonderschulung	294'000	36	Erbschafts- und Schenkungssteuern	2'831'000	40
Defizitbeiträge an Behinderteninstitutionen	232'000	36	Staatssteuern laufendes Jahr	2'321'000	40
Amtliche Vermessung	201'000	31	Anteil Direkte Bundessteuer	1'428'000	44
Akut- und Übergangspflege	200'000	36	Staatssteuern Vorjahr	1'419'000	40
			Gewinnanteil SNB	1'338'000	42
			Staatssteuern frühere Jahre	1'280'000	40
			Rückvergütungen Fürsorge	473'000	45
			Anteil am Reingewinn der Appenzeller KB	370'000	42
			Bundesbeitrag Berufsfachschulen	336'000	46
			Handänderungssteuer	277'000	43
	<u>1'570'000</u>			<u>14'980'000</u>	
<b>Mehraufwand</b>	Betrag in Fr.	Sachgruppe	<b>Minderertrag</b>	Betrag in Fr.	Sachgruppe
Abschreibungen auf Verwaltungsvermögen	-3'276'000	33	Fondsentnahme Grundstückgewinnsteuer (2510.03)	-849'000	48
Fondseinlage Grundstückgewinnsteuer (2510.03)	-1'990'000	38	Vermögenserträge Finanzvermögen	-329'000	42
Spital Appenzell	-988'000	36			
Fachhochschulen	-565'000	36			
Steigerung Attraktivität Arbeitgeber	-500'000	30			
Pflegeheim Appenzell	-447'000	36			
Kantonsbeitrag an EL	-392'000	36			
Unterstützungen im Kanton	-336'000	36			
Bürgerheim Appenzell	-316'000	36			
	<u>-8'810'000</u>			<u>-1'178'000</u>	
Total Abweichungen Aufwand	<b>-7'240'000</b>		Total Abweichungen Ertrag	<b>13'802'000</b>	
			Saldo Abweichungen	<b>6'562'000</b>	

### 3. Investitionsrechnung (ohne Spezialrechnungen Abwasser, Strassen und Abfall)

Die Ausgaben in der Investitionsrechnung belaufen sich auf Fr. 10.55 Mio, dem stehen Einnahmen und Abschreibungen von Fr. 6.55 Mio. gegenüber. Es resultiert ein Ausgabenüberschuss von Fr. 4 Mio. Die Nettoinvestitionen betragen Fr. 8.93 Mio. Die Sachgruppenstatistik zeigt den Vergleich mit dem Voranschlag und der Vorjahresrechnung.

<b>Sachgruppenstatistik</b>									
<b>Investitionsrechnung</b>									
Sach-Gruppe	Bezeichnung	Rechnung 2012	in Prozent des Totals	Voranschlag 2012	in Prozent des Totals	Rechnung 2011	in Prozent des Totals	Abweichung Voranschlag	Abweichung Rechnung 2011
	<b>Aufwand</b>								
50	Hochbauten, Tiefbauten etc.	2'592'349.20	24.57	2'520'000.00	25.93	8'842'419.25	70.75	-72'349.20	6'250'070.05
56	Investitionsbeiträge	2'316'638.55	21.95	2'200'000.00	22.63	1'656'277.45	13.25	-116'638.55	-660'361.10
58	Bildung Rückstellungen	5'643'753.45	53.48	5'000'000.00	51.44	2'000'000.00	16.00	-643'753.45	-3'643'753.45
	<b>Total Aufwand</b>	<b>10'552'741.20</b>	<b>100.00</b>	<b>9'720'000.00</b>	<b>100.00</b>	<b>12'498'696.70</b>	<b>100.00</b>	<b>-832'741.20</b>	<b>1'945'955.50</b>
	<b>Ertrag</b>								
66	Bundesbeiträge	1'622'335.95	24.76	350'000.00	17.47	3'135'228.65	29.86	1'272'335.95	-1'512'892.70
68	Übernahme der Abschreibungen	4'930'405.25	75.24	1'654'000.00	82.53	7'363'468.05	70.14	3'276'405.25	-2'433'062.80
	<b>Total Ertrag</b>	<b>6'552'741.20</b>	<b>100.00</b>	<b>2'004'000.00</b>	<b>100.00</b>	<b>10'498'696.70</b>	<b>100.00</b>	<b>4'548'741.20</b>	<b>-3'945'955.50</b>
	<b>Erfolg</b>	<b>-4'000'000.00</b>		<b>-7'716'000.00</b>		<b>-2'000'000.00</b>		<b>3'716'000.00</b>	<b>-2'000'000.00</b>

Für das neue Alters- und Pflegezentrum wurden Fr. 5.3 Mio., für das Spital Fr. 0.65 Mio. und die Schutzbauten Wasser 0.45 Mio. rückgestellt. Aufgelöst wurden dagegen Rückstellungen für die Tierkörpersammelstelle (Fr. 0.62 Mio.), das Funksystem Polycom (Fr. 0.3 Mio.) und die Alphütte Spitzigstein (Fr. 0.13 Mio.).

Ordentlich abgeschrieben wurden 10% bzw. Fr. 1.1 Mio. Zusätzlich sind auf den Restbuchwerten ausserordentliche Abschreibungen von weiteren 35% oder Fr. 3.8 Mio. erfolgt.

Die Bildung von Rückstellungen in der Investitionsrechnung (IR) ist zu unterscheiden von derjenigen der Laufenden Rechnung.

Rückstellungen in der IR werden gleich gehandhabt wie die normalen Ausgaben der IR:

Sie werden aktiviert, sind somit erfolgsneutral, und abgeschrieben, wie wenn die Ausgabe bereits getätigt worden wäre. Die Rückstellungen der IR verschlechtern oder verbessern somit das Resultat der Laufenden Rechnung nur über die zusätzlichen Abschreibungen.

Die Handhabung der Rückstellungen war bereits in der Vergangenheit so und eine Umstellung wäre umständlich, weil durch die zeitliche Verschiebung der Bildung der Rückstellung und der Aktivierung der effektiven Ausgabe die Rechnung mit der Bildung der Rückstellung verschlechtert und zeitlich verschoben bei der effektiven Ausgabe und Aktivierung verbessert würde. Mit der jetzigen Handhabung wirkt die Rückstellung neutral (neutral in dem Sinne, dass das Resultat der Laufenden Rechnung nicht tangiert wird).

In der Investitionsrechnung des Kantons sind Ausgaben von Fr. 10.5 Mio. ausgewiesen. Die Investitionen in der Abwasserrechnung belaufen sich auf Fr. 1.6 Mio., diejenigen in der Strassenrechnung auf Fr. 5.0 Mio. und in der Abfallrechnung sind keine Investitionen getätigt worden. Die gesamten Investitionen des Kantons belaufen sich somit auf Fr. 17.1 Mio.

Die Investitionen für die Spezialrechnungen Abwasser, Strassen und Abfall werden in separaten Rechnungen (ab Seite 99) geführt.

### **3.1 Abweichungen der Investitionsrechnung zum Voranschlag**

Die detaillierten Angaben und Begründungen zu den Abweichungen sind im Kommentar zur Investitionsrechnung zu finden.

Im Voranschlag 2012 wurden Fr. 9.7 Mio. für Investitionen budgetiert, realisiert wurden Investitionen für Fr. 10.5 Mio. Die budgetierten, aber nicht realisierten Investitionen erscheinen in den Rückstellungen und werden nicht neu budgetiert.

### **3.2 Abschreibungen**

In der laufenden Rechnung sind Fr. 4.9 Mio. Abschreibungen verbucht. Hier stellt sich die zentrale Frage, ob die verbuchten Abschreibungen dem tatsächlichen jährlichen Abschreibungsbedarf genügen. Geht man vom aktuellen Versicherungswert der Hochbauten des Kantons von ca. Fr. 145 Mio. und von einer Amortisation von 30 Jahren aus, genügten Fr. 5 Mio. Abschreibungen pro Jahr zur Finanzierung der vom Kanton bisher benötigten Infrastruktur. Da aber grosse Investitionsvorhaben in den nächsten Jahren anstehen, werden aufgrund der damit gestiegenen Wiederbeschaffungswerte die Abschreibungen ansteigen müssen.

Die gleichen Überlegungen sind für die Abwasserrechnung und die Strassenrechnung anzustellen.

Sieht man den Schuldsaldo der Abwasserrechnung von rund Fr. 10 Mio. im Verhältnis zum nicht aktivierten Wert der Abwasseranlagen von rund Fr. 175 Mio. (= ca. 6%), sind 94% der Anlagen bereits abgeschrieben. Jährliche Investitionen von ca. Fr. 1.5 Mio. sichern die Werterhaltung des Abwassernetzes. 2012 konnten verschiedene geplante Investitionen aus Ressourcengründen nicht realisiert werden.

Jährliche Investitionen von ca. Fr. 5 Mio. sichern die Werterhaltung des Strassennetzes. Hier konnte der Werterhaltung im 2012 somit genügend Rechnung getragen werden.

#### 4. Finanzierung

In der folgenden Tabelle werden der Eigenfinanzierungsgrad und der Finanzierungsüberschuss im Vergleich mit dem Voranschlag und der Vorjahresrechnung für die Gesamtrechnung des Kantons (Verwaltungsrechnung, Spezialrechnungen Abwasser, Strassen und Abfall) dargestellt.

Zahlen in Fr.	Rechnung 2012	VA 2012	Rechnung 2011
<b>Ergebnis Laufende Rechnung</b>	<b>295'057</b>	<b>-8'937'100</b>	<b>442'381</b>
Abschreibungen	4'930'405	1'654'000	7'363'468
Eigenfinanzierung	5'225'462	-7'283'100	7'805'849
Nettoinvestitionen	8'930'405	9'370'000	9'363'468
Eigenfinanzierungsgrad	59%	-78%	83%
Finanzierungsüberschuss	-3'704'943	-16'653'100	-1'557'619
<b>Abwasserrechnung</b>	<b>Rechnung 2012</b>	<b>VA 2012</b>	<b>Rechnung 2011</b>
Ergebnis Betriebsrechnung	0	0	0
Abschreibungen	1'029'385	1'167'000	773'066
Eigenfinanzierung	1'029'385	1'167'000	773'066
Nettoinvestitionen	738'987	1'500'000	47'900
Eigenfinanzierungsgrad	139%	78%	1614%
Abnahme/Anstieg Schuldsaldo	290'399	-333'000	725'165
<b>Strassenrechnung</b>	<b>Rechnung 2012</b>	<b>VA 2012</b>	<b>Rechnung 2011</b>
Ergebnis Betriebsrechnung	3'303	0	6'494
ordentliche Abschreibungen	816'081	1'134'000	920'969
ausserordentliche Abschreibungen	4'435'727	3'821'000	4'869'781
Eigenfinanzierung	5'255'111	4'955'000	5'797'245
Nettoinvestitionen	4'965'808	6'768'000	5'510'750
Eigenfinanzierungsgrad	106%	73%	105%
Abnahme/Anstieg Schuldsaldo	286'000	-1'813'000	280'000
<b>Abfallrechnung</b>	<b>Rechnung 2012</b>	<b>VA 2012</b>	<b>Rechnung 2011</b>
Ergebnis Betriebsrechnung	81'578	0	53'376
Abschreibungen	170'000	170'000	189'000
Eigenfinanzierung	251'578	170'000	242'376
Nettoinvestitionen	0	0	0
Eigenfinanzierungsgrad	100%	100%	100%
Abnahme/Anstieg Schuldsaldo	170'000	170'000	189'000
<b>Total Finanzierungsüberschuss (+)</b>	<b>-2'958'545</b>	<b>-18'629'100</b>	<b>-363'454</b>
Eigenfinanzierung gesamt	11'761'536	-991'100	14'618'535
Nettoinvestitionen gesamt	14'635'200	17'638'000	14'922'119
Eigenfinanzierungsgrad gesamt	80%	-6%	98%

Die Nettoinvestitionen von Fr. 14.6 Mio. konnten zu 80% aus der Laufenden Rechnung, den Betriebsrechnungen Abwasser, Strassen und Abfall finanziert werden.

## 5. Kennzahlen

Folgende Zusammenstellung zeigt die wesentlichen Kennzahlen:

(Die Details sind in der Staatsrechnung Seite 59 - 61 zu finden.)

Zahlen in Tausend Fr.	Rechnung 2012	Rechnung 2011	Rechnung 2010	Rechnung 2009	Rechnung 2008
Finanzvermögen	85'273	80'528	81'577	72'138	65'278
Verwaltungsvermögen	47'227	42'101	42'171	54'950	53'784
Aktiven	132'501	122'629	123'748	127'088	119'062
Fremdkapital	56'117	50'621	51'948	57'638	49'021
Spezialfinanzierungen	25'069	20'987	21'222	19'768	23'090
Eigenkapital	51'315	51'020	50'578	49'682	46'951
Passiven	132'501	122'629	123'748	127'088	119'062
Eigenkapital	51'315	51'020	50'578	49'682	46'951
./.. Verwaltungsvermögen Sachgüter	-6'000	-2'000	-134	-8'854	-8'254
./.. Verwaltungsvermögen Investitionen	0	0	0	-930	-1'050
Vermögen	45'315	49'020	50'444	39'898	37'647
Eigenkapital 01.01.	51'020	50'578	49'682	46'951	43'947
Ergebnis Laufende Rechnung	295	442	895	2'731	3'004
Eigenkapital 31.12.	51'315	51'020	50'578	49'682	46'951

Die Passivzinsen des Fremdkapitals belaufen sich auf Fr. 4'000 und die Vermögenserträge (Aktivzinsen) auf Fr. 638'000. Der Aktivzins-Überschuss oder Netto-Vermögensertrag beträgt somit rund Fr. 634'000 (Vorjahr Fr. 751'000).

## 6. Rückstellungen (Details in der Staatsrechnung ab Seite 63 zu finden)

Rückstellungen sind Bilanzpositionen für Verbindlichkeiten und wirtschaftliche Verpflichtungen, deren Realisierung, Zeitpunkt und genaue Höhe noch nicht bekannt sind. Es sind Verbindlichkeiten, die längerfristig fällig werden, aber in der laufenden Periode "verursacht" werden.

Die Rückstellungen für die Laufende Rechnung haben im 2012 insgesamt um Fr. 46'000 Fr. abgenommen.

<i>Zahlen in Tausend Fr.</i>	Rechnung 2012	VA 2012	Rechnung 2011	Veränderung 11/12
Ergebnis vor Abschreibungen und Rückstellungen	5'180	-2'837	8'529	-3'349
- Bildung Rückstellungen IR (aktiviert)				
+ Auflösung Rückstellungen IR (passiviert)				
- Bildung Rückstellungen LR	-3190	0	-2366	-824
+ Auflösung Rückstellungen LR	3236	0	1642	1'594
Ergebnis Laufende Rechnung vor Abschreibungen	5'225	-2'837	7'805	-2'580
- Abschreibungen	-4930	-1665	-7363	2433
Ergebnis Laufende Rechnung	295	-4'502	442	-147

### Rückstellung zur Steigerung Attraktivität Arbeitgeber im Betrag von Fr. 0.5 Mio.

Das wider Erwarten besser ausgefallene Ergebnis der Staatsrechnung ist auch auf die Sparsamkeit und die Leistung der Mitarbeitenden der Kantonalen Verwaltung zurückzuführen. Sie sollen daher mit einer einmaligen Prämie in Höhe von 0.75 % des Jahreslohnes, aber mindestens mit Fr. 500.- bei einer Vollzeitstelle bedacht werden. Diese Anerkennungsprämie soll zum Ausdruck bringen, dass trotz der Lohn-Nullrunde auf das Jahr 2013 die Arbeitsleistung sehr geschätzt wird.

Ab Januar 2014 treten voraussichtlich die neuen Bestimmungen zur Kantonalen Versicherungskasse in Kraft. Dabei ist u.a. vorgesehen, die Sparbeiträge zu erhöhen. Damit die Angestellten des Kantons dabei keine Nettolohnkürzung erleiden, werden die Löhne um den erhöhten Beitrag angehoben. Gemäss Schätzungen wird das im Durchschnitt 1 % der Lohnsumme ausmachen.

### Die Rückstellungen für die Investitionsrechnung haben um Fr. 6.1 Mio. zugenommen.

Es wurden diejenigen budgetierten Ausgaben rückgestellt, die nicht getätigt wurden (insgesamt Fr. 550'000 im Wasserbau, für das neue Alters- und Pflegezentrum (APZ) Fr. 5.3 Mio., das Spital Fr. 655'000, das Altersheim Torfnest Fr. 100'000, das Bürgerheim Fr. 130'000, das Kapuzinerkloster Fr. 250'000 und das Gymnasium Fr. 190'000). Zudem erfolgte noch eine Bereinigung der Rückstellungen zwischen Spital und APZ, wo in den Jahren 2010 und 2011 Rückstellungen von insgesamt Fr. 2.6 Mio. zugunsten des APZ gebildet, aber dem Spital zugeteilt waren.

Diese Rückstellungen sind eigentliche Verpflichtungen für Investitionen, die in den Folgejahren getätigt werden müssen.

Andererseits wurden nicht mehr benötigte Rückstellungen aufgrund mittlerweile realisierter Bauvorhaben aufgelöst (Fr. 617'000 Tierkörpersammelstelle, Fr. 300'000 Funksystem Polycom, Fr. 132'000 Spitzigstein, Seealp, Fr. 20'000 Gewässerschutzplanung und Fr. 18'000 für Buherre Hanisefs).



## 7. Spezialfinanzierungen /Spezialfonds (Details in der Staatsrechnung ab Seite 67)

Insgesamt resultierte bei den Spezialfinanzierungen eine Nettoneubildung von Fr. 4 Mio., womit der Bestand per Ende 2012 Fr. 25 Mio. beträgt. Die grössten Verschiebungen ergeben sich bei folgenden Spezialfinanzierungen und Fonds:

		<i>Bestand 31.12.2011</i>	<i>Bestand 31.12.2012</i>	<i>Veränderung</i>
<b>2510 Spezialfinanzierungen</b>	<b>2510 Spezialfinanzierungen</b>	<b>10'877'286.61</b>	<b>14'197'457.82</b>	<b>3'320'171.21</b>
2510.28	Stipendienfonds	1'314'068.30	1'256'791.75	-57'276.55
2510.04	Swisslos-Fonds Appenzell I.Rh.	1'236'194.13	1'193'439.98	-42'754.15
2510.01	SR-Ersatzbeiträge IL	1'279'652.35	1'328'752.35	49'100.00
2510.14	Fonds Feuerwehr	494'116.21	611'050.17	116'933.96
2510.06	Kantonale Tierseuchenkasse	987'876.15	1'158'637.50	170'761.35
2510.10	Fonds für Landerwerb	5'056'911.22	6'150'501.47	1'093'590.25
2510.03	Grundstückgewinnsteuer	508'468.25	2'498'284.60	1'989'816.35
<b>2511 Spezialfonds</b>	<b>2511 Spezialfonds</b>	<b>3'786'492.64</b>	<b>4'594'085.63</b>	<b>807'592.99</b>
2511.11	Fonds für kulturelle Zwecke	112'225.70	67'216.75	-45'008.95
2511.09	Fonds für Suchtbekämpfung und Prävention	154'097.60	111'682.25	-42'415.35
2511.38	Fonds für soziale Härtefälle	55'000.00	98'270.50	43'270.50
2511.36	Fonds für Wirtschaftsförderung	3'465'169.34	4'316'916.13	851'746.79

In den Fonds für Landerwerb flossen die Verkaufserlöse von Parzellen in Obereggen (Vorderladern), womit aktivierter Boden erfolgsneutral in Geld abgetauscht wurde. Diese Erträge konnten die Erschliessungskosten ARA Böldeli kompensieren. Sobald die Erschliessung abgeschlossen ist, wird ein Teil des Grundstückes inkl. der Erschliessungskosten an die Abfallrechnung ausgedient. Zudem wurde bei einem Bodenverkauf ein Inhaberschuldbrief für eine Restschuld von Fr. 800'000 errichtet und in den Landerwerbsfonds eingebucht.

Neben dem Beitrag aus der Laufenden Rechnung (Fr. 300'000) floss 2012 zudem die Restzahlung aus einem Bodenverkauf im Industriegebiet Mettlen direkt in den Fonds für Wirtschaftsförderung.

Anstelle einer Fondsentnahme bei den Grundstückgewinnsteuern konnte der Fonds wegen höherer Steuereingänge mit Fr. 2 Mio. geäuft werden.

Die Veränderung der Bestände bei den Spezialfinanzierungen/Fonds ist nur zum Teil erfolgswirksam. So wäre die Verwaltungsrechnung 2012 ohne Fondsveränderung durch die Fondszunahme bei den Grundstückgewinnsteuern um rund Fr. 2 Mio. besser ausgefallen.



Landammann und Standeskommission legen dem Grossen Rat des Kantons Appenzell I.Rh. gestützt auf Art. 26 der Kantonsverfassung den Bericht zur Staatsrechnung vor.

Die Verwaltungsrechnung zeigt im Gesamtüberblick folgendes Bild:

	Rechnung 2012		Voranschlag 2012		Rechnung 2011	
	Soll	Haben	Soll	Haben	Soll	Haben
<b>Laufende Rechnung</b>						
Total Aufwand	148'022'817		141'174'600		144'892'595	
Total Ertrag		148'317'873		132'237'500		145'334'976
Aufwandüberschuss				8'937'100		
Ertragsüberschuss	<b>295'057</b>				442'381	
<b>Investitionsrechnung</b>						
Total Ausgaben	10'552'741		9'720'000		12'498'697	
Total Einnahmen		6'552'741		2'004'000		10'498'697
Nettoinvestitionszunahme		<b>4'000'000</b>		7'716'000		2'000'000
Nettoinvestitionsabnahme					9'520'000	
<b>Finanzierung</b>						
Nettoinvestitionen	8'930'405		9'370'000		9'363'468	
Abschreibungen		4'930'405		1'654'000		7'363'468
Aufwandüberschuss Laufende Rechnung			8'937'100			
Ertragsüberschuss Laufende Rechnung		295'057				442'381
Finanzierungsfehlbetrag		<b>3'704'943</b>		16'653'100		1'557'619
Finanzierungsüberschuss					10'415'309	
<b>Kapitalveränderung</b>						
Finanzierungsfehlbetrag	3'704'943		16'653'100		1'557'619	
Finanzierungsüberschuss						
Aktivierungen		10'552'741		9'720'000		12'498'697
Passivierungen	6'552'741		2'004'000		10'498'697	
Zunahme Eigenkapital		<b>295'057</b>				442'381
Abnahme Eigenkapital				8'937'100		

**Kanton Appenzell Innerrhoden**

Konto	Institutionelle Gliederung Laufende Rechnung	Rechnung 2012		Voranschlag 2012		Rechnung 2011	
		Aufwand	Ertrag	Aufwand	Ertrag	Aufwand	Ertrag
	<b>Total Laufende Rechnung</b>	<b>148'022'816.57</b>	<b>148'317'873.38</b>	<b>141'174'600</b>	<b>132'237'500</b>	<b>144'892'595.35</b>	<b>145'334'975.86</b>
	<b>Aufwandüberschuss</b>				<b>8'937'100</b>		
	<b>Ertragsüberschuss</b>	<b>295'056.81</b>				<b>442'380.51</b>	
<b>10</b>	<b>GESETZGEBENDE BEHÖRDEN</b>	<b>202'092.65</b>		<b>185'000</b>		<b>187'717.10</b>	
	<b>Netto Aufwand</b>		<b>202'092.65</b>		<b>185'000</b>		<b>187'717.10</b>
<b>20</b>	<b>ALLGEMEINE VERWALTUNG</b>	<b>3'622'220.02</b>	<b>56'328.70</b>	<b>3'425'000</b>	<b>76'000</b>	<b>3'246'682.21</b>	<b>56'499.20</b>
	<b>Netto Aufwand</b>		<b>3'565'891.32</b>		<b>3'349'000</b>		<b>3'190'183.01</b>
<b>21</b>	<b>BAU- UND UMWELTDEPARTEMENT</b>	<b>7'149'578.71</b>	<b>7'070'978.14</b>	<b>7'551'000</b>	<b>7'024'000</b>	<b>7'268'796.93</b>	<b>6'724'062.29</b>
	<b>Netto Aufwand</b>		<b>78'600.57</b>		<b>527'000</b>		<b>544'734.64</b>
<b>22</b>	<b>ERZIEHUNGSDEPARTEMENT</b>	<b>29'271'916.76</b>	<b>4'965'688.98</b>	<b>30'016'900</b>	<b>4'535'000</b>	<b>28'408'928.81</b>	<b>5'461'378.75</b>
	<b>Netto Aufwand</b>		<b>24'306'227.78</b>		<b>25'481'900</b>		<b>22'947'550.06</b>
<b>23</b>	<b>FINANZDEPARTEMENT</b>	<b>16'786'069.07</b>	<b>83'571'403.22</b>	<b>11'940'000</b>	<b>70'831'000</b>	<b>17'537'216.48</b>	<b>81'498'026.65</b>
	<b>Netto Ertrag</b>	<b>66'785'334.15</b>		<b>58'891'000</b>		<b>63'960'810.17</b>	
<b>24</b>	<b>GESUNDHEITS- UND SOZIALDEPARTEMENT</b>	<b>39'354'065.51</b>	<b>10'038'509.56</b>	<b>35'855'500</b>	<b>8'750'000</b>	<b>36'929'809.16</b>	<b>8'821'206.43</b>
	<b>Netto Aufwand</b>		<b>29'315'555.95</b>		<b>27'105'500</b>		<b>28'108'602.73</b>
<b>25</b>	<b>JUSTIZ-, POLIZEI- UND MILITÄRDEPARTEMENT</b>	<b>16'699'362.25</b>	<b>11'284'200.71</b>	<b>16'560'000</b>	<b>10'735'000</b>	<b>15'942'115.97</b>	<b>11'078'280.86</b>
	<b>Netto Aufwand</b>		<b>5'415'161.54</b>		<b>5'825'000</b>		<b>4'863'835.11</b>
<b>26</b>	<b>LAND- UND FORSTWIRTSCHAFTSDEPARTEMENT</b>	<b>29'345'844.96</b>	<b>27'086'175.52</b>	<b>29'743'700</b>	<b>26'662'000</b>	<b>29'353'813.45</b>	<b>27'566'248.55</b>
	<b>Netto Aufwand</b>		<b>2'259'669.44</b>		<b>3'081'700</b>		<b>1'787'564.90</b>
<b>27</b>	<b>VOLKSWIRTSCHAFTSDEPARTEMENT</b>	<b>5'591'666.64</b>	<b>4'244'588.55</b>	<b>5'897'500</b>	<b>3'624'500</b>	<b>6'017'515.24</b>	<b>4'129'273.13</b>
	<b>Netto Aufwand</b>		<b>1'347'078.09</b>		<b>2'273'000</b>		<b>1'888'242.11</b>

**Kanton Appenzell Innerrhoden**

Konto	Institutionelle Gliederung Investitionsrechnung	Rechnung 2012		Voranschlag 2012		Rechnung 2011	
		Ausgaben	Einnahmen	Ausgaben	Einnahmen	Ausgaben	Einnahmen
	<b>Total Investitionsrechnung</b>	<b>10'552'741.20</b>	<b>6'552'741.20</b>	<b>9'720'000</b>	<b>2'004'000</b>	<b>12'498'696.70</b>	<b>10'498'696.70</b>
	Zunahme der Nettoinvestition		4'000'000.00		7'716'000		2'000'000.00
50	<b>BAU- UND UMWELTDEPARTEMENT / HOCHBAUTEN</b>	<b>7'927'866.60</b>	<b>51'316.85</b>	<b>8'350'000</b>		<b>9'093'888.90</b>	<b>2'458'220.95</b>
	Netto Ausgaben		7'876'549.75		8'350'000		6'635'667.95
51	<b>BAU- UND UMWELTDEPARTEMENT / TIEFBAUTEN, DIVERSES</b>	<b>2'163'975.00</b>	<b>1'139'131.50</b>	<b>1'120'000</b>	<b>350'000</b>	<b>2'592'284.20</b>	<b>464'484.10</b>
	Netto Ausgaben		1'024'843.50		770'000		2'127'800.10
55	<b>JUSTIZ-, POLIZEI- UND MILITÄRDEPARTEMENT</b>	<b>329'012.00</b>	<b>300'000.00</b>			<b>600'000.00</b>	
	Netto Ausgaben		29'012.00				600'000.00
56	<b>LAND- UND FORSTWIRTSCHAFTSDEPARTEMENT</b>	<b>131'887.60</b>	<b>131'887.60</b>	<b>250'000</b>		<b>212'523.60</b>	<b>212'523.60</b>
	Netto Ausgaben				250'000		
68	<b>ABSCHREIBUNGEN</b>		<b>4'930'405.25</b>		<b>1'654'000</b>		<b>7'363'468.05</b>
	Netto Einnahmen	4'930'405.25		1'654'000		7'363'468.05	

## Kanton Appenzell Innerrhoden

Konto	Institutionelle Gliederung Laufende Rechnung	Rechnung 2012		Voranschlag 2012		Rechnung 2011	
		Aufwand	Ertrag	Aufwand	Ertrag	Aufwand	Ertrag
<b>10</b>	<b>GESETZGEBENDE BEHÖRDEN</b>	<b>202'092.65</b>		<b>185'000</b>		<b>187'717.10</b>	
	<b>Netto Aufwand</b>		<b>202'092.65</b>		<b>185'000</b>		<b>187'717.10</b>
<b>1000</b>	<b>LANDSGEMEINDE</b>	<b>108'148.25</b>		<b>100'000</b>		<b>90'843.80</b>	
319.00	Landsgemeinde	108'148.25		100'000		90'843.80	
<b>1010</b>	<b>GROSSER RAT UND KOMMISSIONEN</b>	<b>93'944.40</b>		<b>85'000</b>		<b>96'873.30</b>	
300.00	Taggelder und Entschädigungen	77'326.40		70'000		66'524.00	
319.00	Verschiedene Ausgaben	16'618.00		15'000		30'349.30	

**Kanton Appenzell Innerrhoden**

Konto	Institutionelle Gliederung Laufende Rechnung	Rechnung 2012		Voranschlag 2012		Rechnung 2011	
		Aufwand	Ertrag	Aufwand	Ertrag	Aufwand	Ertrag
<b>20</b>	<b>ALLGEMEINE VERWALTUNG</b>	<b>3'622'220.02</b>	<b>56'328.70</b>	<b>3'425'000</b>	<b>76'000</b>	<b>3'246'682.21</b>	<b>56'499.20</b>
	<b>Netto Aufwand</b>		<b>3'565'891.32</b>		<b>3'349'000</b>		<b>3'190'183.01</b>
<b>2000</b>	<b>STANDESKOMMISSION</b>	<b>939'741.45</b>		<b>908'000</b>		<b>914'601.15</b>	
300.00	Besoldungen	614'200.40		613'000		612'972.00	
300.01	Sitzungsgelder	51'095.00		50'000		39'624.00	
300.02	Delegationen, Konferenzen	86'383.20		90'000		95'916.45	
303.00	Arbeitgeberbeiträge Sozialversicherungen	51'997.20		52'000		48'198.15	
304.00	Arbeitgeberbeiträge Versicherungskasse	83'346.40		50'000		58'082.60	
305.00	Personenversicherungen	3'196.45		3'000		3'111.80	
319.00	Verschiedenes	49'522.80		50'000		56'696.15	
<b>2010</b>	<b>RATSKANZLEI</b>	<b>1'256'957.72</b>	<b>20'008.70</b>	<b>1'422'000</b>	<b>35'000</b>	<b>1'226'670.23</b>	<b>20'192.20</b>
301.00	Besoldungen	920'835.40		996'000		896'690.90	
303.00	Arbeitgeberbeiträge Sozialversicherungen	75'309.55		85'000		73'535.55	
304.00	Arbeitgeberbeiträge Versicherungskasse	90'539.50		101'000		85'413.85	
305.00	Personenversicherungen	4'277.80		6'000		4'282.95	
310.00	Bürospesen, Drucksachen	55'206.00		100'000		70'206.05	
310.01	Eidg. Abstimmungen	37'468.33		40'000		22'949.68	
310.02	Gesetzes-Sammlung	173.00		10'000		119.00	
310.03	Kantonsbibliothek	20'121.31		20'000		20'131.80	
310.04	Landesarchiv	20'344.98		20'000		11'716.25	
310.05	Volksbibliothek (EDV)	20'969.00		24'000		21'622.00	
311.00	Büromaschinen, Mobiliar	1'063.80		10'000		7'843.50	
317.00	Spesenentschädigung	10'649.05		10'000		12'158.70	
431.00	Kanzleigeühren, Drucksachen		20'008.70		30'000		20'192.20
431.01	Gebühren Gesetzessammmlung				5'000		

**Kanton Appenzell Innerrhoden**

Konto	Institutionelle Gliederung Laufende Rechnung	Rechnung 2012		Voranschlag 2012		Rechnung 2011	
		Aufwand	Ertrag	Aufwand	Ertrag	Aufwand	Ertrag
<b>2020</b>	<b>ALLGEMEINER VERWALTUNGS-AUFWAND</b>	<b>1'425'520.85</b>	<b>36'320.00</b>	<b>1'095'000</b>	<b>41'000</b>	<b>1'105'410.83</b>	<b>36'307.00</b>
301.00	Lehrlingsbesoldungen	109'550.40		133'000		131'257.90	
303.00	Arbeitgeberbeiträge Sozialversicherungen	5'010.45		9'000		7'434.70	
304.00	Ergänzungsrenten	4'492.00		7'000		5'856.00	
305.00	Personenversicherungen	1'552.00		5'000		1'904.50	
309.00	Aus- und Weiterbildung Personal	10'000.00		10'000		10'000.00	
309.01	Intensivierung Lehrlingsausbildung	10'783.70		10'000		3'527.20	
309.02	Arbeitssicherheit	488.40		5'000		2'970.40	
309.03	Steigerung Attraktivität Arbeitgeber	500'000.00					
310.00	Büromaterial	1'626.85		50'000		27'104.15	
311.00	Zentraler Einkauf Drucksachen	-15'326.20				15'309.05	
318.00	Haftpflichtversicherung	75'845.50		75'000		78'653.30	
318.01	Porto-Kosten	228'835.40		220'000		214'787.80	
318.02	Telefonkosten	57'687.30		80'000		69'261.35	
318.03	Revisionen	50'431.10		50'000		69'288.95	
319.00	Stosswallfahrt	5'199.05		5'000		4'673.75	
319.01	Ausserordentliche Ausgaben	58'006.91		75'000		94'186.10	
319.02	Verabschiedung Kapuziner					30'001.05	
319.07	Schulfahrtenentschädigung Lehrlinge	15'872.65		20'000		16'023.70	
352.00	Bezirksverwaltung Oberegg, Verwaltungsaufgaben des Kantons	110'000.00		110'000		110'000.00	
365.00	Verschiedene Beiträge	88'755.34		116'000		96'751.93	
390.00	Interne Verrechnung EDV-Kosten	106'710.00		115'000		116'419.00	
434.08	Weiterverrechnung EDV-Kosten Museum		15'351.00		17'000		14'685.00
434.09	Weiterverrechnung EDV-Kosten Volksbibliothek		20'969.00		24'000		21'622.00

## Kanton Appenzell Innerrhoden

Konto	Institutionelle Gliederung Laufende Rechnung	Rechnung 2012		Voranschlag 2012		Rechnung 2011	
		Aufwand	Ertrag	Aufwand	Ertrag	Aufwand	Ertrag
<b>21</b>	<b>BAU- UND UMWELTDEPARTEMENT</b>	<b>7'149'578.71</b>	<b>7'070'978.14</b>	<b>7'551'000</b>	<b>7'024'000</b>	<b>7'268'796.93</b>	<b>6'724'062.29</b>
	<b>Netto Aufwand</b>		<b>78'600.57</b>		<b>527'000</b>		<b>544'734.64</b>
<b>2100</b>	<b>ALLGEMEINER AUFWAND DEPARTEMENT</b>	<b>1'597'863.92</b>	<b>1'100'872.75</b>	<b>1'602'000</b>	<b>1'123'000</b>	<b>1'881'953.16</b>	<b>1'083'960.40</b>
300.00	Kommissionen	4'238.10		5'000		5'085.00	
301.00	Besoldungen	1'183'361.00		1'170'000		1'104'035.80	
303.00	Arbeitgeberbeiträge Sozialversicherungen	97'612.35		99'000		92'794.55	
304.00	Arbeitgeberbeiträge Versicherungskasse	102'901.20		99'000		98'686.10	
305.00	Personalversicherungen	13'166.20		9'000		17'673.30	
309.00	Weiterbildung	1'977.00		3'000		870.00	
310.00	Bürospesen, Drucksachen	25'811.52		30'000		29'291.70	
311.00	Büromaschinen, Mobilier	8'053.55		4'000		1'493.30	
311.01	Fahrzeuge, Unterhalt und Reparaturen	3'856.10		5'000		3'065.28	
311.02	Fahrzeuge, Ersatzbeschaffung	3'000.00		3'000		3'000.00	
317.00	Spesenentschädigungen	35'374.25		30'000		29'977.90	
318.06	Inventarisierung Kataster und Pläne	17'790.50		17'000		14'884.20	
319.00	Ausserordentliche Ausgaben	2'418.20		10'000		7'164.93	
363.00	Strassenrechnung, Kantonsbeitrag					350'000.00	
365.00	Beiträge Private Institutionen	19'860.95		23'000		20'480.10	
390.00	Interne Verrechnung EDV-Kosten	78'443.00		95'000		103'451.00	
431.00	Bewilligungsgebühren, Rückerstattungen		177'872.75		200'000		160'960.40
434.00	Betriebsrechnung Abwasser		118'000.00		118'000		118'000.00
434.01	Betriebsrechnung Abfall		45'000.00		45'000		45'000.00
439.00	Strassenrechnung, Verwaltung		750'000.00		750'000		750'000.00
480.00	Entnahme Feuerwehrfonds		10'000.00		10'000		10'000.00



## Kanton Appenzell Innerrhoden

Konto	Institutionelle Gliederung Laufende Rechnung	Rechnung 2012		Voranschlag 2012		Rechnung 2011	
		Aufwand	Ertrag	Aufwand	Ertrag	Aufwand	Ertrag
<b>2116</b>	<b>HOCHBAUTEN / BETRIEBLICHER UNTERHALT</b>	<b>1'250'372.78</b>		<b>1'281'000</b>		<b>1'167'448.92</b>	
301.00	Besoldungen	204'440.15		219'000		198'644.15	
303.00	Arbeitgeberbeiträge Sozialversicherungen	18'474.30		19'000		12'388.60	
304.00	Arbeitgeberbeiträge Versicherungskasse	20'658.20		23'000		20'637.60	
305.00	Personalversicherungen	8'293.15		4'000		8'113.25	
311.00	Maschinen und Geräte	1'470.15		5'000		4'289.30	
312.00	Heizung, Strom, Wasser	162'209.25		195'000		132'068.20	
313.00	Verbrauchsmaterialien	18'871.65		16'000		18'196.20	
314.00	Unterhalt und Reparaturen durch Dritte	220'508.98		220'000		210'975.27	
316.00	Mietzinsaufwand	473'754.10		474'000		472'306.35	
317.00	Reise- und Spesenentschädigungen	364.70		1'000			
318.00	Gebäude- und Mobiliarversicherungen	97'168.05		95'000		78'152.95	
390.00	Verrechnung Eigenleistungen Werkhof	24'160.10		10'000		11'677.05	
<b>2117</b>	<b>HOCHBAUTEN / BAULICHER UNTERHALT UND ERNEUERUNG</b>	<b>1'822'013.30</b>	<b>3'604'302.50</b>	<b>1'894'000</b>	<b>3'594'000</b>	<b>1'902'293.50</b>	<b>3'386'102.50</b>
314.00	Bürogebäude allgemeine Verwaltung	134'131.50		200'000		251'382.50	
314.01	Gebäudeunterhalt Spital durch Dritte	42'926.10		150'000		176'176.50	
314.02	Gebäudeunterhalt Gymnasium durch Dritte	135'799.20		160'000		145'921.70	
314.03	Gebäudeunterhalt Bürgerheim durch Dritte	79'870.15		99'000		43'812.80	
314.04	Gebäudeunterhalt Heim Torfnest durch Dritte	29'286.35		25'000		25'000.00	
390.00	Interne Verrechnung Kapitalzinsen Gebäude	1'400'000.00		1'260'000		1'260'000.00	
427.01	Mietzinserträge Internat + Wohnung		146'140.00		142'000		143'690.00
427.02	Mietzinserträge übriges Verwaltungsvermögen		87'217.50		81'000		81'412.50
427.03	Mietzinserträge Spital und Pflegeheim		1'619'000.00		1'619'000		1'619'000.00
427.04	Mietzinserträge Gymnasium		1'000'000.00		1'000'000		800'000.00
427.05	Mietzinserträge Museum Appenzell		98'945.00		99'000		89'000.00
427.06	Mietzinserträge Bürgerheim		499'000.00		499'000		499'000.00
490.02	Mietzinserträge Heim Torfnest		100'000.00		100'000		100'000.00
490.03	Mietzinserträge Strassenverkehrsamt		54'000.00		54'000		54'000.00
<b>2118</b>	<b>RAUM-, RICHT- UND ZONENPLANUNG, HEIMATSCHUTZ</b>	<b>72'350.29</b>	<b>26'930.00</b>	<b>71'000</b>	<b>35'000</b>	<b>66'779.35</b>	<b>20'650.00</b>
300.00	Heimatschutzkommission	36'713.50		35'000		29'299.40	
318.00	Dienstleistungen und Honorare	35'636.79		36'000		37'479.95	
431.00	Begutachtungsgebühren Heimatschutzkommission		26'930.00		35'000		20'650.00

## Kanton Appenzell Innerrhoden

Konto	Institutionelle Gliederung Laufende Rechnung	Rechnung 2012		Voranschlag 2012		Rechnung 2011	
		Aufwand	Ertrag	Aufwand	Ertrag	Aufwand	Ertrag
<b>2120</b>	<b>KONTROLLSTELLE SEILBAHNEN UND SKILIFTE</b>	<b>14'249.50</b>	<b>10'269.50</b>	<b>10'000</b>	<b>10'000</b>	<b>8'832.50</b>	<b>8'832.00</b>
318.00	Konkordatsbeiträge	14'249.50		10'000		8'832.50	
436.00	Rückerstattungen		10'269.50		10'000		8'832.00
<b>2122</b>	<b>UNTERHALT DER GEWÄSSER</b>	<b>73'859.50</b>		<b>132'000</b>		<b>128'654.30</b>	
314.00	Leistungen Dritter	6'711.80		10'000		1'158.95	
319.00	Sanierung Dorfbrunnen			2'000			
366.00	Kantonsbeiträge an Dritte	9'257.50		50'000		52'791.60	
390.00	Verrechnung Eigenleistungen Werkhof	57'890.20		70'000		74'703.75	
<b>2124</b>	<b>KIES</b>	<b>3'034.60</b>				<b>16'395.60</b>	<b>168.75</b>
314.00	Fremdleistungen Kiesgewinnung	3'034.60				3'034.60	
390.00	Verrechnung Eigenleistungen Werkhof					13'361.00	
435.00	Kiesverkäufe						168.75
<b>2126</b>	<b>WERKHOF</b>	<b>1'698'421.99</b>	<b>1'874'773.38</b>	<b>1'832'000</b>	<b>1'813'000</b>	<b>1'567'969.98</b>	<b>1'792'665.67</b>
301.00	Besoldungen	952'075.35		1'011'000		974'447.50	
303.00	Arbeitgeberbeiträge Sozialversicherungen	79'285.05		86'000		80'820.70	
304.00	Arbeitgeberbeiträge Versicherungskasse	83'892.60		83'000		78'345.60	
305.00	Personalversicherungen	38'566.95		15'000		33'918.80	
306.00	Dienstkleider, Verpflegungszulagen	4'982.90		10'000		3'800.95	
309.00	Pikettensch./Aus- und Weiterbildung	13'322.45		25'000		9'677.40	
311.00	Maschinen, Werkzeuge und Fahrzeuge inkl. Versicherungen und Gebühren	147'792.43		200'000		189'661.45	
311.01	Ersatzbeschaffungen Maschinen/Fahrzeuge	156'582.30		180'000		138'598.40	
313.00	Verbrauchsmaterial inkl. Salz	192'748.76		180'000		42'044.58	
314.00	Gebäudeunterhalt Werkhof/Baracke	26'392.20		30'000		14'924.60	
317.00	Spesenentschädigung	2'781.00		12'000		1'730.00	
434.00	Rückvergütungen Dritter		54'383.20		2'000		14'583.70
434.02	Rückvergütungen aus andern Departementen		61'867.68		30'000		58'478.45
435.00	Materialverkauf				3'000		2'530.70
438.00	Verrechnung für Investitionen		66'052.50		60'000		114'764.00
439.01	Strassenrechnung, Eigenleistungen Bau und Betrieb		943'974.85		1'050'000		1'083'467.85
439.02	Strassenrechnung, Eigenleistungen Winterdienst		625'793.97		500'000		321'161.45
452.00	Rückerstattungen Bezirke		40'650.88		85'000		94'176.52
490.00	Interne Verrechnungen		82'050.30		83'000		103'503.00

## Kanton Appenzell Innerrhoden

Konto	Institutionelle Gliederung Laufende Rechnung	Rechnung 2012		Voranschlag 2012		Rechnung 2011	
		Aufwand	Ertrag	Aufwand	Ertrag	Aufwand	Ertrag
<b>2150</b>	<b>GEWÄSSERSCHUTZ</b>	<b>65'275.15</b>	<b>1'650.00</b>	<b>81'000</b>	<b>3'000</b>	<b>132'458.40</b>	<b>2'650.00</b>
318.00	Untersuchungen, Abklärungen, Projekte, Gutachten, Honorare	65'275.15		70'000		108'697.20	
366.00	Kantonsbeiträge an Dritte			10'000		20'000.00	
390.01	Verrechnung Eigenleistungen Werkhof			1'000		3'761.20	
431.00	Gebühren		1'650.00		3'000		2'650.00
<b>2155</b>	<b>WASSERWIRTSCHAFT</b>	<b>11'202.40</b>		<b>7'000</b>		<b>8'823.50</b>	
318.00	Untersuchungen, Abklärungen, Projekte, Gutachten, Honorare	11'202.40		7'000		8'823.50	
<b>2160</b>	<b>SCHADENDIENSTE</b>	<b>96'656.81</b>	<b>96'656.81</b>	<b>94'000</b>	<b>94'000</b>	<b>60'660.07</b>	<b>60'660.07</b>
311.00	Ausrüstung, Material	35'811.81		38'000		24'877.72	
311.01	Fahrzeuge, Unterhalt und Reparaturen	8'185.95		5'000		6'275.95	
311.02	Ersatzbeschaffung Fahrzeug	6'000.00		6'000		6'000.00	
314.00	Schadendienste (Verträge)	21'466.70		30'000		19'776.70	
318.00	Schadenfälle/Schadendienst	20'492.35		10'000		3'729.70	
364.00	Ausbildungsbeiträge an Schadendienste	4'700.00		5'000			
434.00	Rückerstattungen		159.10		10'000		14'120.90
439.00	Strassenrechnung (Saldo)		96'497.71		84'000		46'539.17
<b>2170</b>	<b>UMWELTSCHUTZ</b>	<b>307'560.95</b>	<b>189'763.45</b>	<b>369'000</b>	<b>177'000</b>	<b>237'583.00</b>	<b>196'143.65</b>
314.00	Feuerungskontrolle	64'884.05		98'000		70'403.90	
314.01	Altautoentsorgung			2'000		23.20	
314.02	Sonderabfälle	14'091.10		21'000		12'604.55	
318.00	Luft / Lärm / Boden / Abfall	202'149.40		206'000		154'551.35	
318.01	Tierkörpersammelstelle TKS / Betriebskosten	26'436.40		40'000			
390.00	Verrechnung Eigenleistungen Werkhof			2'000			
431.00	Gebühren Feuerungskontrollen		42'791.65		105'000		61'444.00
431.01	Gebühren Sonderabfälle		640.00		1'000		9'521.40
431.02	Gebühren Altautoentsorgung		775.00		1'000		580.00
439.00	Strassenrechnung, Luft / Lärm		134'000.00		60'000		103'000.00
450.00	CO2-Rückerstattung Bund		8'801.45				11'598.25
460.00	Vollzug VOCV		2'755.35		10'000		10'000.00

**Kanton Appenzell Innerrhoden**

Konto	Institutionelle Gliederung Laufende Rechnung	Rechnung 2012		Voranschlag 2012		Rechnung 2011	
		Aufwand	Ertrag	Aufwand	Ertrag	Aufwand	Ertrag
<b>2175</b>	<b>GIFTINSPEKTORAT</b>	<b>1'520.00</b>	<b>33.00</b>	<b>8'000</b>	<b>1'000</b>		
318.00	Abklärungen, Honorare	1'520.00		4'000			
351.00	Entschädigungen			4'000			
431.00	Gebühren		33.00		1'000		
<b>2180</b>	<b>ENERGIE</b>	<b>61'029.22</b>		<b>70'000</b>		<b>10'876.45</b>	
318.00	Untersuchungen, Abklärungen, Projekte, Gutachten, Honorare	61'029.22		70'000		10'876.45	
<b>2190</b>	<b>FISCHEREIREGAL</b>	<b>45'302.40</b>	<b>57'049.25</b>	<b>55'000</b>	<b>71'000</b>	<b>46'079.35</b>	<b>51'634.25</b>
316.00	Verrechnung Miete Abwasser	5'000.00		5'000		5'000.00	
317.00	Fischereiaufsicht, Bewirtschaftung	14'319.90		15'000		15'806.35	
380.00	an Fischereifonds	25'982.50		35'000		25'273.00	
410.00	Fischereipatente		55'961.00		70'000		50'546.00
410.01	Ertrag aus Grenzgewässer		1'088.25		1'000		1'088.25
<b>2195</b>	<b>JAGDREGAL</b>	<b>28'865.90</b>	<b>108'677.50</b>	<b>45'000</b>	<b>103'000</b>	<b>31'988.85</b>	<b>120'595.00</b>
316.00	Verrechnung Miete Abwasser	7'000.00		7'000		7'000.00	
319.00	Jagdaufsicht	12'345.10		20'000		11'849.45	
319.01	Jagdeignungsprüfung	1'220.80		2'000		4'639.40	
319.02	Wildschadenkonzepte			5'000			
319.03	Präparate			2'000			
380.00	An Fonds für Wildschaden, Beitrag Jäger (2510.12)	1'660.00		2'000		1'700.00	
380.01	An Fonds für Wildhege, Beitrag Jäger (2510.13)	4'980.00		5'000		5'100.00	
380.02	An Fonds für Wildschaden, Kantonsbeitrag (2510.12)	1'660.00		2'000		1'700.00	
410.00	Jagdpatente inkl. Hege- und Wildschadenbeitr.		73'870.00		72'000		75'275.00
411.00	Wilderlös		11'795.00		6'000		5'632.00
431.00	Jagdeignungsprüfung						6'600.00
460.00	Bundesbeitrag		23'012.50		25'000		33'088.00

## Kanton Appenzell Innerrhoden

Konto	Institutionelle Gliederung Laufende Rechnung	Rechnung 2012		Voranschlag 2012		Rechnung 2011	
		Aufwand	Ertrag	Aufwand	Ertrag	Aufwand	Ertrag
<b>22</b>	<b>ERZIEHUNGSDEPARTEMENT</b>	<b>29'271'916.76</b>	<b>4'965'688.98</b>	<b>30'016'900</b>	<b>4'535'000</b>	<b>28'408'928.81</b>	<b>5'461'378.75</b>
	<b>Netto Aufwand</b>		<b>24'306'227.78</b>		<b>25'481'900</b>		<b>22'947'550.06</b>
<b>2200</b>	<b>ALLGEMEINER AUFWAND DEPARTEMENT</b>	<b>1'675'119.67</b>		<b>1'622'000</b>		<b>1'617'319.31</b>	
300.00	Landesschulkommission	7'837.00		5'000		9'282.40	
300.01	Projektkommissionen	8'800.00		10'000		9'395.00	
300.02	Maturitätskommission	3'867.50		4'000			
301.00	Besoldungen	1'130'392.00		1'088'000		1'118'304.70	
303.00	Arbeitgeberbeiträge Sozialversicherungen	89'966.05		92'000		91'471.05	
304.00	Arbeitgeberbeiträge Versicherungskasse	109'989.95		96'000		106'220.10	
305.00	Personalversicherungen	5'030.75		6'000		5'367.30	
309.00	Aus- und Fortbildung	17'797.75		10'000		2'240.00	
310.00	Bürospesen, Drucksachen	22'170.62		25'000		25'004.45	
311.00	Büromaschinen, Mobiliar	1'237.65		10'000		1'959.65	
313.00	Lehrerinformationsstelle, Materialien	5'548.70		5'000		4'375.10	
317.00	Reise- und Spesenentschädigungen	29'087.35		20'000		12'648.45	
318.00	Dienstleistungen und Honorare	84'907.65		65'000		60'276.10	
319.01	Verschiedenes	1'601.70		13'000		13'841.80	
365.00	Beiträge an Institutionen	60'570.00		70'000		60'128.21	
365.01	Kastenvogtei	586.00		1'000		2'324.00	
390.00	Interne Verrechnung EDV-Kosten	95'729.00		102'000		94'481.00	
<b>2202</b>	<b>LEHRMITTELVERWALTUNG</b>	<b>196'988.14</b>	<b>245'884.95</b>	<b>230'000</b>	<b>265'000</b>	<b>282'732.95</b>	<b>344'376.00</b>
310.00	Lehrmitteleinkäufe	191'675.14		225'000		277'000.95	
310.01	Unser Innerrhoden	5'313.00		5'000		5'732.00	
435.00	Lehrmittelverkäufe an Kanton		5'152.15		260'000		343'293.95
435.01	Unser Innerrhoden		641.55		5'000		1'082.05
435.02	Lehrmittelverkäufe an andere Gemeinwesen		239'789.20				
435.03	Lehrmittelverkäufe an Dritte		302.05				

**Kanton Appenzell Innerrhoden**

Konto	Institutionelle Gliederung Laufende Rechnung	Rechnung 2012		Voranschlag 2012		Rechnung 2011	
		Aufwand	Ertrag	Aufwand	Ertrag	Aufwand	Ertrag
<b>2205</b>	<b>PÄDAGOGISCH-THERAPEUTISCHE DIENSTE</b>	<b>655'145.31</b>		<b>826'000</b>		<b>613'438.21</b>	
301.00	Besoldungen	433'078.75		552'000		424'252.45	
303.00	Arbeitgeberbeiträge Sozialversicherungen	35'633.95		47'000		35'282.00	
304.00	Arbeitgeberbeiträge Versicherungskasse	32'328.05		44'000		34'942.80	
305.00	Personalversicherungen	2'084.45		3'000		2'124.95	
309.00	Fortbildungskurse	3'595.20		8'000		2'396.60	
310.00	Bürospesen, Drucksachen	3'872.56		5'000		3'038.21	
311.00	Büromaschinen, Mobiliar			2'000		308.85	
317.00	Reise- und Spesenentschädigungen	3'488.80		5'000		2'076.00	
318.00	Dienstleistungen und Honorare	39'956.20		60'000		39'003.15	
318.01	Heilpädagogische Dienste	101'107.35		100'000		70'013.20	
<b>2210</b>	<b>VOLKSSCHULEN</b>	<b>5'909'774.36</b>	<b>554'668.90</b>	<b>5'906'900</b>	<b>570'000</b>	<b>5'950'663.44</b>	<b>574'422.90</b>
309.00	Lehrerfortbildungskurse	28'201.60		45'000		48'028.80	
317.00	Lehrerkonferenz	10'979.35		10'000		9'770.55	
319.00	Diverse Dienstleistungen	6'285.23		20'000		27'337.79	
319.01	Projekte	85'356.80		65'000		48'039.55	
341.00	Finanzausgleichsbeiträge Allgemein	3'633'505.00		3'725'000		3'672'229.00	
341.01	Finanzausgleichsbeiträge Härtefälle	106'900.00		106'900		106'900.00	
362.02	Beiträge gemäss Art. 26 SchVO	2'038'546.38		1'935'000		2'038'357.75	
452.00	Beitrag der Schulgemeinden an Lehrerfortbildung		24'668.90		40'000		44'422.90
480.00	Fondsentnahme (2511.34)						530'000.00
480.01	Auflösung Rückstellung (2020.23.15)		530'000.00		530'000		
<b>2215</b>	<b>SONDERSCHULEN</b>	<b>1'806'344.70</b>		<b>2'100'000</b>		<b>1'778'378.65</b>	
365.00	Sonderschulung	1'806'344.70		2'100'000		1'778'378.65	
<b>2221</b>	<b>GYMNASIUM APPENZELL</b>	<b>5'141'775.27</b>		<b>5'785'000</b>		<b>5'161'851.11</b>	
363.00	Defizitbeitrag	5'076'775.27		5'720'000		5'096'851.11	
365.00	Beitrag Internat	65'000.00		65'000		65'000.00	
<b>2225</b>	<b>SEKUNDARSTUFE 2</b>	<b>1'412'776.55</b>		<b>1'625'000</b>		<b>1'435'222.70</b>	
361.00	Schulgeldbeiträge an weiterführende Schulen	854'416.55		1'050'000		924'872.70	
361.01	Schulgeldbeiträge gemäss regionalem Schulabkommen	558'360.00		575'000		510'350.00	

## Kanton Appenzell Innerrhoden

Konto	Institutionelle Gliederung Laufende Rechnung	Rechnung 2012		Voranschlag 2012		Rechnung 2011	
		Aufwand	Ertrag	Aufwand	Ertrag	Aufwand	Ertrag
<b>2230</b>	<b>TERTIÄRSTUFE</b>	<b>5'595'862.35</b>		<b>4'850'000</b>		<b>4'760'300.40</b>	
361.00	Fachhochschulen	2'873'002.45		2'250'000		2'291'450.60	
361.01	Universitäten	1'873'345.00		1'900'000		1'828'426.20	
361.02	Schulgeldbeiträge gem. interkantonalen Fachschulvereinbarung	849'514.90		700'000		640'423.60	
<b>2235</b>	<b>STIPENDIEN</b>	<b>787'850.00</b>	<b>339'300.00</b>	<b>850'000</b>	<b>340'000</b>	<b>788'650.00</b>	<b>339'000.00</b>
366.00	Stipendien	787'850.00		850'000		788'650.00	
460.00	Bundesbeitrag an Stipendien		49'300.00		50'000		49'000.00
480.00	Entnahme Stipendienfonds (2510.28)		290'000.00		290'000		290'000.00
<b>2240</b>	<b>BERUFSBILDUNG</b>	<b>4'547'130.15</b>	<b>1'486'285.23</b>	<b>4'610'000</b>	<b>1'150'000</b>	<b>4'592'261.60</b>	<b>1'909'711.15</b>
317.00	Betriebsbesuche, Expertisen	1'219.40		2'000		1'983.80	
319.00	Verschiedenes	16'896.55		13'000		6'836.25	
361.00	Berufsfachschulen	3'861'750.95		3'900'000		3'814'632.15	
361.01	Überbetriebliche Kurse	214'984.00		220'000		272'691.30	
361.02	Zwischenprüfungen / Qualifikationsverfahren	248'845.05		250'000		284'602.20	
361.03	Kurse für Berufsbildner	11'700.00		15'000		6'500.00	
361.04	Berufliche Fort- und Weiterbildung	13'700.00		20'000		25'998.00	
361.05	Brückenangebote	167'270.50		180'000		169'088.20	
366.00	Lehrlingsabonnement Öffentlicher Verkehr	10'763.70		10'000		9'929.70	
460.00	Bundesbeitrag		1'486'285.23		1'150'000		1'287'091.85
462.00	Beiträge der Bezirke						622'619.30
<b>2245</b>	<b>BERUFSBERATUNG</b>	<b>16'861.50</b>		<b>10'000</b>		<b>3'765.05</b>	
313.00	Allgemeine Berufswahlvorbereitung, Materialien	16'861.50		10'000		3'765.05	
<b>2250</b>	<b>ERWACHSENENBILDUNG</b>	<b>21'496.90</b>		<b>25'000</b>		<b>20'762.20</b>	
365.00	Erwachsenenbildung	21'496.90		25'000		20'762.20	
<b>2255</b>	<b>UMBUCHUNG</b>		<b>1'560'000.00</b>		<b>1'560'000</b>		<b>1'560'000.00</b>
490.00	Übertrag Grundstückgewinnsteuer		1'560'000.00		1'560'000		1'560'000.00

## Kanton Appenzell Innerrhoden

Konto	Institutionelle Gliederung Laufende Rechnung	Rechnung 2012		Voranschlag 2012		Rechnung 2011	
		Aufwand	Ertrag	Aufwand	Ertrag	Aufwand	Ertrag
<b>2260</b>	<b>KULTUR</b>	<b>1'023'862.26</b>	<b>549'087.55</b>	<b>1'098'000</b>	<b>450'000</b>	<b>963'384.80</b>	<b>535'197.65</b>
300.00	Denkmalpflegekommission Sitzungsgelder	3'739.25		3'000		7'742.90	
318.00	Versicherungsprämien Stiftungen	7'127.00		6'000		7'457.20	
319.00	Denkmalpflegekommission Verschiedenes	51'098.20		50'000		35'054.00	
319.01	Archäologie	15'038.26		50'000		5'159.00	
364.00	Stiftung pro Innerrhoden	392'632.30		390'000		385'895.05	
364.01	Innerrhoder Kunststiftung	65'438.70		60'000		64'315.85	
365.00	Kantonsbeiträge ED	170'203.00		173'000		145'001.85	
365.01	Beiträge aus Swisslos-Fonds	91'016.55		116'000		84'960.95	
365.02	Beitrag an die Zentrumslasten der Stadt St. Gallen	227'569.00		250'000		227'798.00	
490.00	Interne Verrechnung Swisslos-Fonds		549'087.55		450'000		535'197.65
<b>2280</b>	<b>FREIZEIT, JUGENDARBEIT</b>	<b>231'008.30</b>	<b>21'361.20</b>	<b>215'000</b>		<b>182'171.14</b>	
362.00	Betriebsbeiträge Sportanlagen	174'678.50		180'000		172'860.14	
365.00	Beiträge an Jugendkommission	56'329.80		35'000			
366.00	Aktion Freizeitgestaltung					9'311.00	
462.00	Beiträge Dritter an Jugendarbeit		21'361.20				
<b>2282</b>	<b>SPORT</b>	<b>81'712.55</b>	<b>40'892.40</b>	<b>99'000</b>	<b>35'000</b>	<b>96'540.50</b>	<b>37'184.30</b>
300.00	Sitzungsgelder	455.00		3'000		855.00	
313.00	Sportmaterial	5'417.05		5'000		3'955.90	
317.00	Kurs- und Ausbildungskosten	53'264.55		55'000		53'318.95	
317.01	Kantonaler Jugendsport	11'945.00		20'000		12'774.00	
317.02	Senioren-sport			1'000			
319.00	Verschiedenes	10'630.95		15'000		25'636.65	
451.00	Beiträge an Kurs- und Ausbildungskosten		40'892.40		35'000		37'184.30
<b>2290</b>	<b>SWISSLOS-SPORTFONDS APPENZELL I.RH.</b>	<b>168'208.75</b>	<b>168'208.75</b>	<b>165'000</b>	<b>165'000</b>	<b>161'486.75</b>	<b>161'486.75</b>
365.00	Jährliche Beiträge an Private Institutionen	131'406.00		130'000		132'475.00	
365.01	Beiträge an Anschaffungen, Verschiedenes	36'802.75		35'000		22'787.80	
380.00	Fondseinlage (2510.05)					6'223.95	
423.00	Zinsertrag		560.35		2'000		697.15
480.00	Fonds-entnahme (2510.05)		4'051.60		3'000		
490.01	Interne Verrechnung Swisslos-Fonds AI		163'596.80		160'000		160'789.60



**Kanton Appenzell Innerrhoden**

Konto	Institutionelle Gliederung Laufende Rechnung	Rechnung 2012		Voranschlag 2012		Rechnung 2011	
		Aufwand	Ertrag	Aufwand	Ertrag	Aufwand	Ertrag
<b>23</b>	<b>FINANZDEPARTEMENT</b>	<b>16'786'069.07</b>	<b>83'571'403.22</b>	<b>11'940'000</b>	<b>70'831'000</b>	<b>17'537'216.48</b>	<b>81'498'026.65</b>
	<b>Netto Ertrag</b>	<b>66'785'334.15</b>		<b>58'891'000</b>		<b>63'960'810.17</b>	
<b>2300</b>	<b>ALLGEMEINER AUFWAND DEPARTEMENT</b>	<b>1'150'812.69</b>	<b>146'258.70</b>	<b>1'192'000</b>	<b>130'000</b>	<b>1'126'661.70</b>	<b>147'346.60</b>
301.00	Besoldungen	833'051.15		846'000		806'951.70	
303.00	Arbeitgeberbeiträge Sozialversicherungen	66'626.55		72'000		63'909.85	
304.00	Arbeitgeberbeiträge Versicherungskasse	67'368.80		68'000		63'823.20	
305.00	Personalversicherungen	4'348.00		5'000		4'091.50	
310.00	Bürospesen, Drucksachen	31'414.90		20'000		23'404.19	
311.00	Büromaschinen, Mobiliar	1'315.90		2'000		3'396.30	
317.00	Reise- und Spesenentschädigungen	1'124.05		6'000		3'599.25	
318.00	Postcheck-, Bankgebühren	44'703.56		50'000		46'597.41	
318.01	Dienstleistungen und Honorare	17'435.33		50'000		20'093.30	
390.00	Interne Verrechnung EDV-Kosten	83'424.45		73'000		90'795.00	
452.00	Dienstleistungen für Amtsstellen Kanton		146'258.70		130'000		147'346.60
<b>2305</b>	<b>PERSONALAMT</b>	<b>140'618.42</b>		<b>63'000</b>		<b>93'561.10</b>	
310.00	Bürospesen, Drucksachen	8'346.67		3'000		5'448.45	
310.01	Ausbildung Lernende	24'310.20		8'000		16'916.40	
310.02	Personalrekrutierung	105'711.55		50'000		68'024.15	
319.00	Ehrungen, Anlässe	2'250.00		2'000		3'172.10	
<b>2310</b>	<b>STEUERVERWALTUNG</b>	<b>2'211'729.91</b>	<b>961'951.50</b>	<b>2'279'000</b>	<b>815'000</b>	<b>2'195'497.23</b>	<b>886'762.05</b>
301.00	Besoldungen	1'350'886.60		1'367'000		1'380'980.90	
303.00	Arbeitgeberbeiträge Sozialversicherungen	106'466.50		116'000		114'054.55	
304.00	Arbeitgeberbeiträge Versicherungskasse	114'324.45		113'000		111'519.00	
305.00	Personalversicherungen	6'137.50		8'000		6'837.20	
309.00	Aus- und Weiterbildung	14'812.64		21'000		18'205.51	
310.00	Bürospesen, Drucksachen	132'024.97		150'000		122'516.97	
311.00	Büromaschinen, Mobiliar	7'156.90		10'000		10'765.90	
317.00	Reise- und Spesenentschädigungen	7'755.55		10'000		6'122.10	
318.00	Honorar externe Fachstellen	48'000.00		50'000		48'000.00	
319.00	Externe EDV-Kosten	170'685.80		175'000		142'581.10	
390.00	Interne Verrechnung EDV-Kosten	253'479.00		259'000		233'914.00	
431.01	Steuerveranlagungsprovision		518'281.40		465'000		506'946.80
431.02	Steuerbezugsprovision		345'521.00		310'000		337'964.55
490.00	Verr. Bezugskosten Grundstückgew. St.		98'149.10		40'000		41'850.70

## Kanton Appenzell Innerrhoden

Konto	Institutionelle Gliederung Laufende Rechnung	Rechnung 2012		Voranschlag 2012		Rechnung 2011	
		Aufwand	Ertrag	Aufwand	Ertrag	Aufwand	Ertrag
<b>2315</b>	<b>SCHATZUNGSAMT</b>	<b>38'368.97</b>	<b>48'620.30</b>	<b>55'000</b>	<b>25'000</b>	<b>52'319.85</b>	<b>41'241.85</b>
300.00	Entschädigungen Grundstückschätzer	34'800.00		40'000		43'900.00	
310.00	Bürospesen, Drucksachen	1'582.72		5'000		2'416.15	
311.00	Büromaschinen, Mobiliar			4'000		2'787.90	
317.00	Reise- und Spesenentschädigungen	1'986.25		6'000		3'215.80	
431.00	Gebühren Grundstückschätzungen		48'620.30		25'000		41'241.85
<b>2320</b>	<b>VERMÖGENS- UND SCHULDENVERWALTUNG</b>	<b>15'062.00</b>	<b>2'787'608.24</b>	<b>67'000</b>	<b>3'123'000</b>	<b>19'942.80</b>	<b>2'768'146.78</b>
321.00	Passivzinsen	4'248.85		26'000		7'024.65	
323.00	Verzinsung der Foundationen	10'813.15		41'000		12'918.15	
422.00	Vermögenserträge Finanzvermögen		637'608.24		963'000		758'146.78
426.00	Verzinsung Dotationskapital Kantonalbank		750'000.00		900'000		750'000.00
490.00	Interne Verrechnung Kapitalzinsen Gebäude		1'400'000.00		1'260'000		1'260'000.00
<b>2325</b>	<b>ABSCHREIBUNGEN</b>	<b>4'930'405.25</b>		<b>1'654'000</b>		<b>7'363'468.05</b>	
331.01	Abschreibungen auf Verwaltungsvermögen Bau- und Umwelt, (Verwaltungs-Gebäude)	4'901'393.25		1'584'000		6'763'468.05	
331.05	Land- und Forstwirtschaft			25'000			
331.06	Justiz, Polizei, Militär	29'012.00		45'000		600'000.00	
<b>2326</b>	<b>AMORTISATIONEN ÄUSSERER LANDESTEIL</b>					<b>134'413.00</b>	
352.00	Amortisationsbeitrag					134'413.00	
<b>2328</b>	<b>FINANZAUSGLEICHSBEITRÄGE</b>	<b>252'065.00</b>	<b>252'065.00</b>	<b>478'000</b>	<b>478'000</b>	<b>427'600.00</b>	<b>427'600.00</b>
341.00	Bezirke Allgemein	252'065.00		428'000		427'600.00	
341.01	Bezirke Härtefälle			50'000			
480.00	Auflösung Rückstellung (2020.23.15)		252'065.00		478'000		427'600.00
<b>2330</b>	<b>KANTONALE ABGABEN</b>		<b>40'342'470.94</b>		<b>32'434'000</b>		<b>38'973'344.00</b>
400.00	Staatssteuern laufendes Jahr		32'105'283.59		29'784'000		30'516'349.20
400.02	Staatssteuern Vorjahr		2'198'526.99		780'000		884'600.81
400.03	Staatssteuern frühere Jahre		2'169'890.48		890'000		1'562'334.64
405.00	Erbschaftssteuern und Schenkungssteuern		3'630'716.65		800'000		5'752'152.65
421.00	Verzugszinsen		56'391.45		20'000		46'642.95
431.00	Gebühren		95'961.78		90'000		95'963.75
437.00	Bussen		85'700.00		70'000		115'300.00

## Kanton Appenzell Innerrhoden

Konto	Institutionelle Gliederung Laufende Rechnung	Rechnung 2012		Voranschlag 2012		Rechnung 2011	
		Aufwand	Ertrag	Aufwand	Ertrag	Aufwand	Ertrag
<b>2331</b>	<b>GRUNDSTÜCKGEWINNSTEUERN</b>	<b>4'907'965.45</b>	<b>4'907'965.45</b>	<b>2'860'000</b>	<b>2'860'000</b>	<b>2'861'850.70</b>	<b>2'861'850.70</b>
380.00	Anteil Stipendienfonds (2510.28)	220'000.00		220'000		220'000.00	
380.02	Fondseinlage (2510.03)	1'989'816.35					
390.00	Anteil Erziehung	1'560'000.00		1'560'000		1'560'000.00	
390.01	Anteil Landwirtschaft	1'040'000.00		1'040'000		1'040'000.00	
390.02	Verrechnung Bezugskosten	98'149.10		40'000		41'850.70	
403.00	Grundstückgewinnsteuern		4'907'457.00		2'000'000		2'092'532.60
423.00	Verrechneter Zinsertrag		508.45		11'000		1'595.25
480.00	Fondsentnahme (2510.03)				849'000		767'722.85
<b>2333</b>	<b>NFA</b>	<b>247'218.00</b>	<b>17'339'227.00</b>	<b>247'000</b>	<b>17'349'000</b>	<b>366'345.00</b>	<b>17'030'634.00</b>
341.00	Härteausgleich an andere Kantone	247'218.00		247'000		247'218.00	
341.01	NFA-Beitrag von AI an SG					119'127.00	
440.00	Ressourcenausgleich vom Bund		5'195'152.00		5'201'000		5'104'960.00
440.01	Geografisch-topografischer Lastenausgleich		8'583'999.00		8'584'000		8'200'971.00
441.00	Ressourcenausgleich von Kantonen		3'560'076.00		3'564'000		3'724'703.00
<b>2335</b>	<b>ANTEILE AN BUNDESSTEUERN UND ABGABEN</b>		<b>5'582'459.91</b>		<b>4'038'000</b>		<b>5'307'066.27</b>
440.01	Anteil Verrechnungssteuer		870'612.00		754'000		981'789.00
440.02	Anteil Direkte Bundessteuer		4'711'847.91		3'284'000		4'325'277.27
<b>2340</b>	<b>GEWINNANTEIL APP. KANTONALBANK UND SCHWEIZ. NATIONALBANK</b>		<b>8'208'230.00</b>		<b>6'500'000</b>		<b>10'015'055.00</b>
426.00	Anteil am Reingewinn Appenzeller KB		6'870'000.00		6'500'000		6'700'000.00
426.02	Gewinnanteil SNB		1'338'230.00				3'315'055.00
<b>2350</b>	<b>LIEGENSCHAFTEN DES FINANZVERMÖGENS,WALD</b>	<b>45'670.35</b>	<b>164'153.50</b>	<b>93'000</b>	<b>160'000</b>	<b>10'410.60</b>	<b>153'805.45</b>
314.00	Unterhalt der Gebäude	43'711.55		90'000		8'451.75	
318.00	Versicherungsprämien	1'958.80		3'000		1'958.85	
423.00	Miet- und Pachtzinsen		114'725.70		110'000		103'514.60
423.02	Baurechtsgebühren		49'427.80		50'000		50'290.85
<b>2360</b>	<b>VERSCHIEDENE ERTRÄGE</b>		<b>94'061.50</b>		<b>77'000</b>		<b>109'830.25</b>
410.00	Vereinigte Schweiz. Rheinsalinen/Salzregal		6'118.35		6'000		5'872.35
410.01	SAK St.Gallen		87'353.00		70'000		103'367.75
410.02	Verschiedene Konzessionsgebühren		590.15		1'000		590.15

## Kanton Appenzell Innerrhoden

Konto	Institutionelle Gliederung Laufende Rechnung	Rechnung 2012		Voranschlag 2012		Rechnung 2011	
		Aufwand	Ertrag	Aufwand	Ertrag	Aufwand	Ertrag
<b>2368</b>	<b>BEITRÄGE</b>	<b>109'821.85</b>		<b>110'000</b>		<b>109'802.75</b>	
365.00	Private Institutionen	9'821.85		10'000		9'802.75	
365.01	AR AI 500	100'000.00		100'000		100'000.00	
<b>2380</b>	<b>AMT FÜR INFORMATIK AFI</b>	<b>1'874'356.83</b>	<b>1'874'356.83</b>	<b>2'028'000</b>	<b>2'028'000</b>	<b>1'918'756.45</b>	<b>1'918'756.45</b>
301.00	Besoldungen	458'486.30		446'000		450'692.30	
303.00	Arbeitgeberbeiträge Sozialversicherungen	38'228.95		38'000		38'211.70	
304.00	Arbeitgeberbeiträge Versicherungskasse	40'553.00		39'000		38'175.65	
305.00	Personalversicherungen	2'231.65		3'000		2'241.30	
311.00	Büromaschinen, Mobilier	3'570.60		5'000		1'629.80	
311.01	Wartungs-, Leitungskosten, Verbrauchsmaterial	665'520.71		695'000		680'765.99	
311.02	Ersatzbeschaffung Hard- und Software	475'210.80		608'000		437'654.06	
311.03	Neuanschaffungen AFI	185'146.42		185'000		263'549.90	
317.00	Reise- und Spesenentschädigung	5'408.40		9'000		5'835.75	
452.01	Dienstleistungen für Amtsstellen Kanton		131'476.29		670'000		633'939.45
452.02	Dienstleistungen für andere Gemeinwesen		392'089.04				
452.03	Dienstleistungen für Dritte		30'827.05				
490.00	Interne Verrechnung EDV-Kosten		1'319'964.45		1'358'000		1'284'817.00
<b>2390</b>	<b>SWISSLOS-FONDS APPENZELL I.RH.</b>	<b>861'974.35</b>	<b>861'974.35</b>	<b>814'000</b>	<b>814'000</b>	<b>856'587.25</b>	<b>856'587.25</b>
365.00	Gemeinnützige Beiträge	145'200.00		200'000		156'580.00	
380.01	Einlage Fonds Spielsuchtabgabe (2510.30)	4'090.00		4'000		4'020.00	
390.00	Interne Verrechnung Kultur	549'087.55		450'000		535'197.65	
390.01	Interne Verrechnung Swisslos-Sportfonds AI	163'596.80		160'000		160'789.60	
410.00	Swissloserträge		817'984.00		800'000		803'948.00
423.00	Zinsertrag		1'236.20		5'000		1'609.05
480.00	Fondsentnahme (2510.04)		42'754.15		9'000		51'030.20

## Kanton Appenzell Innerrhoden

Konto	Institutionelle Gliederung Laufende Rechnung	Rechnung 2012		Voranschlag 2012		Rechnung 2011	
		Aufwand	Ertrag	Aufwand	Ertrag	Aufwand	Ertrag
<b>24</b>	<b>GESUNDHEITS- UND SOZIALDEPARTEMENT</b>	<b>39'354'065.51</b>	<b>10'038'509.56</b>	<b>35'855'500</b>	<b>8'750'000</b>	<b>36'929'809.16</b>	<b>8'821'206.43</b>
	<b>Netto Aufwand</b>		<b>29'315'555.95</b>		<b>27'105'500</b>		<b>28'108'602.73</b>
<b>2400</b>	<b>ALLGEMEINER AUFWAND DEPARTEMENT</b>	<b>1'101'934.83</b>	<b>123'055.00</b>	<b>1'052'500</b>	<b>93'000</b>	<b>1'030'806.40</b>	<b>118'649.50</b>
300.00	Sitzungsgelder	16'615.80		18'000		7'942.60	
301.00	Besoldungen	756'499.60		742'000		726'750.50	
303.00	Arbeitgeberbeiträge Sozialversicherungen	62'679.50		63'000		61'150.45	
304.00	Arbeitgeberbeiträge Versicherungskasse	60'827.20		74'000		73'020.00	
305.00	Personalversicherungen	3'628.45		5'000		3'674.75	
310.00	Bürospesen, Drucksachen	12'674.24		10'000		13'227.80	
310.01	Weiterbildung, Fachliteratur	15'340.49		8'500		10'911.25	
311.00	Büromaschinen, Mobiliar	5'323.60		3'000		910.70	
311.01	IT-Kosten Dritte					4'460.50	
317.00	Reise- und Spesenentschädigungen	23'299.70		17'000		21'119.40	
318.00	Entschädigungen Vormünder, Beistände	8'468.10		8'000		10'776.85	
318.01	Gutachten, Arztzeugnisse	516.25		4'000			
318.02	Honorare Fachstellen	21'235.00		40'000		29'308.70	
318.03	Honorare Gesamtplanung Spital und Pflegeheim	67'788.00					
318.04	Spitalplanung gemäss KVG	472.90		20'000		30'362.90	
390.00	Interne Verrechnung EDV-Kosten	46'566.00		40'000		37'190.00	
431.00	Gebühren		32'988.50		30'000		35'370.00
434.00	Verrechnung Aufwand Lungenliga AI		8'000.00		8'000		8'000.00
490.01	Verrechnung Verwaltungskosten Asylwesen		32'066.50		15'000		25'279.50
490.02	Verrechnung Besoldung Asylwesen		50'000.00		40'000		50'000.00
<b>2410</b>	<b>GESUNDHEITSVORSORGE UND -AUF SICHT</b>	<b>16'439.25</b>		<b>10'000</b>		<b>12'560.15</b>	
318.03	Interkantonale Projekte	16'439.25		10'000		12'560.15	
<b>2412</b>	<b>SPITAL APPENZELL</b>	<b>6'176'950.02</b>		<b>5'189'000</b>		<b>6'400'669.84</b>	
363.00	Erfolg Spital					5'213'669.84	
363.01	Mietzinsen an Kanton					1'187'000.00	
363.02	Kantonsanteil SwissDRG	2'822'814.40		3'804'000			
363.03	Kantonsbeitrag Gemeinwirtschaftliche Leistungen	3'354'135.62		1'385'000			
<b>2414</b>	<b>AUSSERKANTONALE HOSPITALISATIONEN</b>	<b>7'967'606.36</b>		<b>7'750'000</b>			
361.01	Kantonsanteil SwissDRG	6'561'798.56		6'300'000			
361.02	Kantonsbeitrag Gemeinwirtschaftliche Leistungen	163'828.05		200'000			
361.03	Kantonsbeitrag nicht-DRG-finanzierte Hospitalisationen	1'241'979.75		1'250'000			

## Kanton Appenzell Innerrhoden

Konto	Institutionelle Gliederung Laufende Rechnung	Rechnung 2012		Voranschlag 2012		Rechnung 2011	
		Aufwand	Ertrag	Aufwand	Ertrag	Aufwand	Ertrag
<b>2422</b>	<b>PFLEGEHEIM APPENZELL</b>	<b>443'179.11</b>		<b>-4'000</b>		<b>493'057.13</b>	
363.00	Erfolg Pflegeheim	443'179.11		-4'000		61'057.13	
363.01	Mietzinsen an Kanton					432'000.00	
<b>2424</b>	<b>KANTONSBEITRÄGE AN PFLEGELEISTUNGEN</b>	<b>2'198'437.55</b>		<b>2'130'000</b>		<b>1'364'573.90</b>	
361.01	Akut- und Übergangspflege	1'158.55		100'000			
361.02	Langzeitpflege stationär	1'415'279.00		1'430'000		1'364'573.90	
361.03	Pflegeleistungen ambulant (Spitex)	782'000.00		600'000			
<b>2430</b>	<b>SPITAL HEIDEN</b>	<b>109'368.00</b>				<b>553'710.00</b>	
361.00	Defizitanteil Spital Heiden	109'368.00				553'710.00	
<b>2432</b>	<b>BEITRÄGE AN AUSSERKANT. KRANKENANSTALT</b>	<b>166'375.55</b>				<b>756'038.40</b>	
362.00	Ostschweizer Kinderspital	166'375.55				756'038.40	
<b>2434</b>	<b>KRANKEN- UND UNFALLVERSICHERUNG</b>	<b>5'762'983.20</b>	<b>4'267'895.00</b>	<b>5'803'000</b>	<b>4'400'000</b>	<b>11'553'869.65</b>	<b>4'198'315.00</b>
351.00	Obligatorische Unfallversicherung	3'000.00		3'000		3'000.00	
361.00	Ausserkantonale Hospitalisationen (KVG)					5'616'132.15	
361.01	Beiträge innerkantonale Privat/Halbprivat					644'868.00	
361.02	Ausserkantonale Pflegebeiträge					660.00	
366.00	Prämienverbilligungsbeiträge	5'759'983.20		5'800'000		5'289'209.50	
460.00	Bundesbeitrag Prämienverbilligung		4'267'895.00		4'400'000		4'198'315.00
<b>2436</b>	<b>NOTFALLDIENST</b>	<b>43'667.68</b>		<b>53'000</b>		<b>49'456.69</b>	
311.00	Fahrzeugkosten	6'561.25		12'000		13'597.46	
311.01	Ausrüstung	1'535.35		10'000		3'729.60	
318.00	Alpine Rettungsdienste SAC	4'995.93		3'000		3'393.63	
318.01	Sanitäts-Notrufzentrale 144	30'575.15		28'000		28'736.00	
<b>2438</b>	<b>SPITEX</b>	<b>427'875.00</b>		<b>520'000</b>		<b>1'158'616.10</b>	
365.00	Spitexverein Appenzell I.Rh.	223'000.00		300'000		958'000.00	
365.03	Dienstleistungen für Betagte	204'875.00		220'000		200'616.10	

## Kanton Appenzell Innerrhoden

Konto	Institutionelle Gliederung Laufende Rechnung	Rechnung 2012		Voranschlag 2012		Rechnung 2011	
		Aufwand	Ertrag	Aufwand	Ertrag	Aufwand	Ertrag
<b>2440</b>	<b>SOZIALBERATUNG UND PRÄVENTION</b>	<b>337'830.35</b>	<b>101'389.60</b>	<b>322'000</b>	<b>90'000</b>	<b>271'221.55</b>	<b>63'024.50</b>
318.01	Präventionsmassnahmen	40'332.55		50'000		27'609.10	
318.02	Vernetzung Jugendarbeit	5'000.00		5'000		5'000.00	
318.03	Stiftung Beratungs- und Sozialdienst	152'940.00		152'000		150'000.00	
318.04	Sozialberatung Appenzeller Vorderland	76'772.75		74'000		53'197.05	
362.00	Defizitbeitrag Rehabilitationszentrum Lutzenberg	38'425.40		15'000		9'436.95	
365.00	Beiträge aus dem Alkoholzehntel	24'359.65		26'000		25'978.45	
440.00	Anteil am Alkoholzehntel		53'595.00		50'000		54'486.00
480.00	Fondsentnahme (2511.09)		47'794.60		40'000		8'538.50
<b>2442</b>	<b>LEBENSMITTELKONTROLLE</b>	<b>220'667.05</b>	<b>41'005.80</b>	<b>224'000</b>	<b>36'000</b>	<b>226'061.20</b>	<b>52'002.60</b>
313.00	Untersuchungskosten	8'581.85		8'000		5'082.50	
317.00	Reiseentschädigungen, Kurse	69.10		1'000		200.50	
317.01	Entschädigung Fleischkontrolle	38'016.10		37'000		46'803.10	
319.00	Verschiedenes			4'000		975.10	
351.01	Kosten aus Vertrag mit Kanton SH	174'000.00		174'000		173'000.00	
431.00	Gebühren Schlacht- und Fleischuntersuchung		37'835.80		35'000		47'902.60
431.01	Verschiedene Erträge/Gebühren		3'170.00		1'000		4'100.00
<b>2444</b>	<b>BEITRÄGE</b>	<b>115'602.20</b>		<b>110'000</b>		<b>113'954.45</b>	
365.00	Private Institutionen	70'809.15		70'000		70'185.65	
365.01	Kinderhort	44'793.05		40'000		43'768.80	
<b>2450</b>	<b>SOZIALVERSICHERUNGEN</b>	<b>5'512'411.65</b>	<b>1'641'065.00</b>	<b>5'120'000</b>	<b>1'454'000</b>	<b>5'091'469.45</b>	<b>1'461'332.00</b>
360.02	Kantonsbeitrag an EL	5'512'411.65		5'120'000		5'091'469.45	
460.00	Bundesbeitrag an EL		1'641'065.00		1'454'000		1'461'332.00
<b>2452</b>	<b>FAMILIENZULAGEN</b>	<b>465'388.90</b>		<b>545'000</b>		<b>566'431.80</b>	
360.00	Kantonsbeitrag Landw. Arbeitnehmer/Kleinbauern	456'988.90		530'000		558'931.80	
360.01	Kantonsbeitrag Kantonale Zulagen	8'400.00		15'000		7'500.00	

## Kanton Appenzell Innerrhoden

Konto	Institutionelle Gliederung Laufende Rechnung	Rechnung 2012		Voranschlag 2012		Rechnung 2011	
		Aufwand	Ertrag	Aufwand	Ertrag	Aufwand	Ertrag
<b>2454</b>	<b>ÖFFENTLICHE FÜRSORGE</b>	<b>2'987'902.75</b>	<b>1'672'945.86</b>	<b>2'494'000</b>	<b>1'200'000</b>	<b>2'743'809.31</b>	<b>1'301'363.81</b>
365.00	Uneinbringliche Beiträge an Krankenkassen	15'299.15				13'244.25	
366.00	Unterstützungen im Kanton	1'836'272.65		1'500'000		1'593'053.00	
366.01	Unterstützungen in andern Kantonen z.L. AI	492'001.10		460'000		525'758.05	
366.02	Unterstützungen in AI z.L. anderer Kantone	87'319.85		90'000		83'928.50	
366.03	Sozialpädagogische Massnahmen u. Heimplatzierungen	496'601.35		340'000		401'985.75	
366.04	Uneinbringliche Bevorschussung von Alimenten	60'408.65		100'000		117'743.76	
366.05	Nothilfe NEE			4'000		8'096.00	
451.00	Rückvergütungen		1'672'945.86		1'200'000		1'301'363.81
<b>2456</b>	<b>BEHINDERTENINSTITUTIONEN</b>	<b>2'695'449.70</b>		<b>2'880'000</b>		<b>2'511'982.30</b>	
361.00	Betriebs- und Investitionskostenbeiträge ausserkantonal	1'999'478.82		2'000'000		1'806'963.21	
361.01	Betriebs- und Investitionskostenbeiträge innerkantonal (d'stääg)	898'270.60		850'000		884'997.90	
361.02	Defizitbeiträge an Behinderteninstitutionen	-202'299.72		30'000		-179'978.81	
<b>2460</b>	<b>BÜRGERHEIM APPENZELL</b>	<b>315'169.06</b>		<b>-1'000</b>		<b>290'290.07</b>	
363.00	Erfolg Bürgerheim	315'169.06		-1'000		290'290.07	



**Kanton Appenzell Innerrhoden**

Konto	Institutionelle Gliederung Laufende Rechnung	Rechnung 2012		Voranschlag 2012		Rechnung 2011	
		Aufwand	Ertrag	Aufwand	Ertrag	Aufwand	Ertrag
<b>2462</b>	<b>ALTERSHEIM TORFNEST OBEREGG</b>	<b>728'494.55</b>	<b>730'082.75</b>	<b>674'000</b>	<b>612'000</b>	<b>670'014.90</b>	<b>660'077.25</b>
301.00	Besoldungen	389'750.00		365'000		352'020.40	
303.00	Arbeitgeberbeiträge Sozialversicherungen	31'220.10		31'000		26'818.90	
304.00	Arbeitgeberbeiträge Versicherungskasse	32'983.55		26'000		27'637.20	
305.00	Personalversicherungen	1'826.25		2'000		1'698.15	
309.00	Weiterbildung, Personal-Nebenkosten	2'710.00		2'000		3'680.20	
310.00	Bürospesen, Drucksachen	2'765.25		3'000		2'919.80	
310.01	Unterhalt und Reparaturen	6'671.95		5'000		13'235.25	
311.00	Mobiliar, Hausgeräte (Neuanschaffungen)	15'986.30		15'000		14'757.65	
312.00	Elektrizität, Heizung, Wasser	33'401.75		30'000		30'122.60	
313.00	Nahrungsmittel	74'424.00		65'000		71'664.00	
313.01	Reinigungs-, Verbrauchsmaterial	8'896.05		8'000		6'474.90	
314.00	Unterhalt Gebäude, Anlagen	6'031.75		8'000		2'247.65	
315.00	Wäsche, Inkontinenz- und Verbandsmaterial	9'286.30		5'000		7'187.90	
317.00	Reise- und Spesenentschädigungen	2'520.00		3'000		2'835.00	
318.00	Arzt, Apotheke	705.00		1'000		457.25	
318.01	Versicherungsprämien	1'484.70		1'000		1'484.75	
319.00	Pastoration	1'142.60		1'000		50.00	
319.01	Verschiedenes/Animation	6'689.00		3'000		4'723.30	
390.02	Mietzinsen an Kanton	100'000.00		100'000		100'000.00	
423.00	Mietzinseinnahmen		12'000.00		12'000		12'000.00
432.00	Kostgelder Heimpensionäre		718'082.75		600'000		648'077.25
<b>2464</b>	<b>BEITRÄGE</b>	<b>99'262.20</b>		<b>119'000</b>		<b>104'774.10</b>	
365.00	Private Institutionen	34'849.10		39'000		35'051.75	
365.02	Stiftung Kinder- und Jugendpsych.-Dienste St.Gallen	64'413.10		80'000		69'722.35	

**Kanton Appenzell Innerrhoden**

Konto	Institutionelle Gliederung Laufende Rechnung	Rechnung 2012		Voranschlag 2012		Rechnung 2011	
		Aufwand	Ertrag	Aufwand	Ertrag	Aufwand	Ertrag
<b>2480</b>	<b>ASYLWESEN</b>	<b>1'461'070.55</b>	<b>1'461'070.55</b>	<b>865'000</b>	<b>865'000</b>	<b>966'441.77</b>	<b>966'441.77</b>
301.00	Besoldungen	199'754.35		177'000		185'267.85	
303.00	Arbeitgeberbeiträge Sozialversicherungen	16'118.70		15'000		14'821.55	
304.00	Arbeitgeberbeiträge Versicherungskasse	17'499.90		15'000		16'642.20	
305.00	Personalversicherungen	942.10		1'000		916.65	
316.00	Raum- und Nebenkosten	95'940.80		35'000		51'626.65	
316.01	Unterhaltskosten	40'007.05		40'000		13'480.85	
317.00	Betriebskosten	119'909.50		120'000		151'919.72	
318.00	Schule, Unterhaltung	36'015.15		30'000		31'713.45	
318.02	Beschäftigungsprogramme	16'658.00		-20'000		-35'905.35	
318.03	Integrationsmassnahmen	-47'922.10		30'000		41'220.05	
318.04	Beschäftigungsprogramm Holz	11'843.75				28'663.20	
319.00	Verpflegung	135'582.85		130'000		138'505.75	
319.01	Gesundheitskosten	200'170.00		148'000		156'362.95	
319.02	Taschengelder	53'726.75		36'000		38'486.25	
319.03	Bekleidung	23'444.40		16'000		16'794.00	
319.04	Diverses	500.00		5'000			
380.01	Bildung Rückstellungen	408'510.35					
390.00	Verrechnung Verwaltungskosten GSD	32'066.50		15'000		25'279.50	
390.01	Verrechnung Besoldung GSD	50'000.00		40'000		50'000.00	
390.02	Verrechnung Verwaltungskosten VPO	32'066.50		15'000		25'279.50	
390.03	Interne Verrechnung EDV-Kosten	18'236.00		17'000		15'367.00	
423.00	Mietzinsen Aussengebäude		4'396.00		3'000		22'660.00
460.00	Bundesbeitrag Verwaltungskosten		64'133.00		30'000		50'559.00
460.01	Bundesbeitrag Personal und Betrieb		414'296.00		320'000		388'677.20
460.02	Bundesbeitrag Betriebskosten		978'245.55		512'000		504'545.57

**Kanton Appenzell Innerrhoden**

Konto	Institutionelle Gliederung Laufende Rechnung	Rechnung 2012		Voranschlag 2012		Rechnung 2011	
		Aufwand	Ertrag	Aufwand	Ertrag	Aufwand	Ertrag
<b>25</b>	<b>JUSTIZ-, POLIZEI- UND MILITÄRDEPARTEMENT</b>	<b>16'699'362.25</b>	<b>11'284'200.71</b>	<b>16'560'000</b>	<b>10'735'000</b>	<b>15'942'115.97</b>	<b>11'078'280.86</b>
	<b>Netto Aufwand</b>		<b>5'415'161.54</b>		<b>5'825'000</b>		<b>4'863'835.11</b>
<b>2500</b>	<b>ALLGEMEINER AUFWAND DEPARTEMENT JUSTIZ, POLIZEI</b>	<b>1'252'782.34</b>	<b>5'150.00</b>	<b>1'237'000</b>	<b>1'000</b>	<b>1'183'242.90</b>	<b>1'660.00</b>
301.00	Besoldungen	703'665.10		685'000		708'460.00	
303.00	Arbeitgeberbeiträge Sozialversicherungen	59'309.05		58'000		58'258.15	
304.00	Arbeitgeberbeiträge Versicherungskasse	63'398.75		59'000		63'391.15	
305.00	Personalversicherungen	3'438.75		4'000		3'470.10	
310.00	Bürospesen, Drucksachen	4'666.49		2'000		1'785.10	
311.00	Büromaschinen, Mobiliar	1'586.75		3'000		5'025.00	
317.00	Reise- und Spesenentschädigungen	3'516.95		4'000		2'398.70	
318.00	Datenschutzbeauftragter	133.50		20'000		12'333.70	
319.00	Anlässe, Konferenzen	3'774.00		10'000			
390.00	Interne Verrechnung EDV-Kosten	409'293.00		392'000		328'121.00	
431.00	Lotteriewesen		5'150.00		1'000		1'660.00
<b>2512</b>	<b>OPFERHILFE</b>	<b>73'368.75</b>		<b>75'000</b>		<b>66'220.20</b>	
365.00	Beratungsstelle Opferhilfe	73'368.75		70'000		66'220.20	
365.01	Genugtuungsentschädigungen			5'000			
<b>2515</b>	<b>KOSTEN RECHTSPFLEGE</b>	<b>99'780.00</b>	<b>9'691.90</b>	<b>105'000</b>		<b>28'498.00</b>	<b>10'819.00</b>
318.00	Unentgeltliche Rechtspflege	14'907.10		70'000		7'200.00	
318.01	Gerichtsgebühren z.L. des Staates	84'872.90		35'000		21'298.00	
439.00	Rückerstattungen		9'691.90				10'819.00
<b>2520</b>	<b>GERICHTSKANZLEI</b>	<b>641'892.70</b>	<b>239'091.95</b>	<b>667'000</b>	<b>200'000</b>	<b>654'452.95</b>	<b>144'833.55</b>
300.01	Anwaltskammer, Sitzungsgelder, Verschiedenes	2'588.55		5'000		3'800.00	
301.00	Besoldungen	503'351.50		535'000		518'251.50	
303.00	Arbeitgeberbeiträge Sozialversicherungen	42'557.45		45'000		43'302.05	
304.00	Arbeitgeberbeiträge Versicherungskasse	44'641.45		40'000		44'218.45	
305.00	Personalversicherungen	2'368.20		3'000		2'487.55	
310.00	Bürospesen, Drucksachen	12'762.85		10'000		17'053.15	
310.01	Fachliteratur, Weiterbildung	22'260.10		22'000		20'817.70	
311.00	Büromaschinen, Mobiliar	4'486.95		2'000		80.00	
317.00	Reise- und Spesenentschädigungen	6'875.65		5'000		4'442.55	
431.00	Verfahrenskosten		239'091.95		200'000		144'833.55

## Kanton Appenzell Innerrhoden

Konto	Institutionelle Gliederung Laufende Rechnung	Rechnung 2012		Voranschlag 2012		Rechnung 2011	
		Aufwand	Ertrag	Aufwand	Ertrag	Aufwand	Ertrag
<b>2522</b>	<b>KANTONSGERICHT</b>	<b>34'705.80</b>		<b>54'000</b>		<b>99'840.15</b>	
300.00	Besoldungen	7'420.00		4'000		6'140.00	
300.01	Sitzungsgelder, Verschiedenes	26'659.20		50'000		93'179.00	
303.00	Arbeitgeberbeiträge Sozialversicherungen	595.80				495.00	
305.00	Personalversicherungen	30.80				26.15	
<b>2524</b>	<b>BEZIRKSGERICHTE</b>	<b>21'445.75</b>		<b>25'000</b>		<b>10'252.40</b>	
300.01	Sitzungsgelder, Verschiedenes	21'445.75		25'000		10'252.40	
<b>2527</b>	<b>JUGENDANWALTSCHAFT UND -GERICHT</b>	<b>60'650.85</b>	<b>12'365.35</b>	<b>16'000</b>		<b>11'049.50</b>	<b>15'898.80</b>
300.00	Sitzungsgelder, Verschiedenes			12'000		1'820.00	
318.00	Untersuchungskosten	22'443.40		4'000		6'102.90	
351.00	Kosten Straf- und Massnahmenvollzug	38'207.45				3'126.60	
431.00	Bussen und Gebühren		12'365.35				15'898.80
<b>2532</b>	<b>VERWALTUNGSPOLIZEI</b>	<b>146'743.28</b>	<b>390'356.45</b>	<b>116'000</b>	<b>298'000</b>	<b>102'615.12</b>	<b>338'745.70</b>
310.00	Bürospesen, Drucksachen, ZEMIS, Ausweise	93'095.65		85'000		77'041.05	
310.02	Kommissionen Bargeldloser Zahlungsverkehr	185.00				56.02	
311.00	Büromaschinen, Mobiliar	3'188.83		5'000		11'983.05	
317.00	Reise- und Spesenentschädigungen	4'328.30		6'000		3'537.10	
318.00	Asylwesen / Reisekosten AuG	10'474.30		20'000		9'997.90	
318.01	Kantonales Integrationsprogramm	35'471.20					
431.00	Gebühren Einwohnerkontrolle		21'693.40		20'000		21'742.80
431.01	Gebühren Amt für Ausländerfragen		89'736.50		70'000		90'172.50
431.02	Kanzleigebühren, Ausweise CH, Reisendengewerbe		176'210.10		135'000		146'685.90
431.03	Landrechtstaxen		17'528.05		8'000		5'000.00
434.00	Asylwesen AuG		22'391.90		20'000		18'535.00
460.00	Bundesbeitrag (Rückkehrberatung)		30'730.00		30'000		31'330.00
490.00	Anteil Bundesbeiträge (Verwaltungskosten Asyl)		32'066.50		15'000		25'279.50
<b>2534</b>	<b>EICHWESEN</b>	<b>55'215.90</b>	<b>17'898.25</b>	<b>53'000</b>	<b>10'000</b>	<b>52'023.90</b>	<b>19'262.30</b>
310.00	Bürospesen, Drucksachen, Ausbildung			1'000			
311.00	Anschaffungen, Kontrollen	4'085.15		1'000		1'192.95	
350.00	Anteil Bund an Eichgebühren	1'130.75		1'000		830.95	
352.00	Entschädigung Feuerschauverwaltung	50'000.00		50'000		50'000.00	
431.00	Eichgebühren		17'898.25		10'000		19'262.30

## Kanton Appenzell Innerrhoden

Konto	Institutionelle Gliederung Laufende Rechnung	Rechnung 2012		Voranschlag 2012		Rechnung 2011	
		Aufwand	Ertrag	Aufwand	Ertrag	Aufwand	Ertrag
<b>2538</b>	<b>ZIVILSTANDSWESEN</b>	<b>27'126.05</b>	<b>126'438.24</b>	<b>32'000</b>	<b>90'000</b>	<b>35'108.90</b>	<b>116'888.07</b>
310.00	Bürospesen, Drucksachen	4'159.05		6'000		5'410.50	
311.00	Büromaschinen, Mobiliar			5'000			
319.00	Info-Star	7'967.00		6'000		14'698.40	
352.00	Verwaltungsaufwand Bezirk Obereg	15'000.00		15'000		15'000.00	
431.00	Kanzleigeühren		126'438.24		90'000		116'888.07
<b>2540</b>	<b>KANTONSPOLIZEI</b>	<b>4'408'698.65</b>	<b>1'281'863.88</b>	<b>4'468'000</b>	<b>1'134'000</b>	<b>4'061'006.17</b>	<b>1'312'172.13</b>
301.00	Besoldungen, Zulagen	2'994'873.70		3'046'000		2'822'882.70	
303.00	Arbeitgeberbeiträge Sozialversicherungen	245'624.20		259'000		232'093.10	
304.00	Arbeitgeberbeiträge Versicherungskasse	243'200.30		237'000		222'330.90	
305.00	Personalversicherungen	14'318.80		18'000		14'010.80	
306.00	Ersatzbeschaffung Ausrüstung	84'878.61		75'000		49'692.50	
310.00	Bürospesen, Drucksachen, Inserate, Abonnemente	21'573.85		26'000		26'359.20	
310.01	Weiterbildung, Fachliteratur	44'867.90		43'000		40'724.30	
310.02	Polizeischule	56'696.30		60'000		48'325.70	
310.03	Gebühren, Beiträge, Telefon	42'197.13		50'000		36'484.35	
311.00	Büromaschinen, Mobiliar	9'580.30		5'000		655.80	
311.01	Fahrzeuge, Unterhalt	96'665.62		120'000		156'526.17	
311.04	Telekommunikation, Konzessionen, IPS Betriebsgebühr	108'363.00		110'000		80'014.65	
311.05	Betriebsgebühren Polycom	55'215.00		80'000		25'502.90	
313.00	Betriebskosten, Verbrauchsmaterial, übrige Anschaffungen	193'889.59		211'000		105'374.20	
317.00	Entschädigungen für Polizeibeamte	18'233.75				18'457.70	
318.00	Untersuchungskosten	30'665.15		10'000		22'113.00	
319.02	Rettungsaktionen, Diverses	-1'382.90		2'000			
319.03	Sanierung Schiessanlage Gelbhüsi					50'000.00	
361.00	Entschädigungen an die Kantonspolizei AR	149'238.35		115'000		109'458.20	
365.00	Polizeiverband Appenzell Innerrhoden			1'000			
431.00	Gebühren, Bewilligungen		7'248.80		5'000		9'991.10
434.00	Dienstleistungen für Amtsstellen Kanton		85'756.80		50'000		74'125.10
437.00	Ordnungsbussen		307'438.28		300'000		346'455.93
439.00	Strassenrechnung, Alarmorg. Kantonsstrassen		10'000.00				10'000.00
439.01	Strassenrechnung, Verkehrsüberwachung		850'000.00		750'000		850'000.00
450.00	Bundesbeitrag		1'600.00		9'000		1'600.00
480.00	Entnahme Feuerwehffonds (2510.14)		20'000.00		20'000		20'000.00

**Kanton Appenzell Innerrhoden**

Konto	Institutionelle Gliederung Laufende Rechnung	Rechnung 2012		Voranschlag 2012		Rechnung 2011	
		Aufwand	Ertrag	Aufwand	Ertrag	Aufwand	Ertrag
<b>2542</b>	<b>STAATSANWALTSCHAFT</b>	<b>650'302.14</b>	<b>242'003.15</b>	<b>688'000</b>	<b>210'000</b>	<b>589'677.26</b>	<b>274'857.10</b>
301.00	Besoldungen	457'773.20		467'000		429'827.60	
303.00	Arbeitgeberbeiträge Sozialversicherungen	39'152.15		40'000		34'650.95	
304.00	Arbeitgeberbeiträge Versicherungskasse	44'549.75		40'000		39'697.25	
305.00	Personalversicherungen	2'234.00		3'000		2'033.75	
310.00	Bürospesen, Drucksachen	6'022.69		10'000		4'628.34	
310.01	Weiterbildung, Fachliteratur	3'074.19		5'000		4'231.30	
311.00	Büromaschinen, Mobilier	1'501.50		3'000			
317.00	Reise- und Spesenentschädigung	2'885.95		10'000		3'307.30	
318.00	Untersuchungskosten	77'078.56		80'000		67'232.07	
318.01	a.o. Staatsanwalt	592.95		15'000			
318.02	Kosten zu Lasten des Staates	15'437.20		15'000		4'068.70	
431.00	Kanzleigebühen		3'980.00		5'000		3'920.00
431.01	Bussen und Spruchgebühren		233'543.00		200'000		266'431.50
431.02	Kostenersatz und Spruchgebühren		4'480.15		5'000		4'505.60
<b>2544</b>	<b>STRAFVOLLZUG</b>	<b>112'785.80</b>	<b>11'610.05</b>	<b>100'000</b>	<b>2'000</b>	<b>62'364.00</b>	<b>4'000.00</b>
351.00	Kosten Straf- und Massnahmenvollzug, Bewährungshilfe	112'785.80		100'000		62'364.00	
432.00	Rückerstattungen		11'610.05		2'000		4'000.00

**Kanton Appenzell Innerrhoden**

Konto	Institutionelle Gliederung Laufende Rechnung	Rechnung 2012		Voranschlag 2012		Rechnung 2011	
		Aufwand	Ertrag	Aufwand	Ertrag	Aufwand	Ertrag
<b>2550</b>	<b>STRASSENVERKEHR</b>	<b>8'556'704.29</b>	<b>8'556'704.29</b>	<b>8'413'000</b>	<b>8'423'000</b>	<b>8'431'584.06</b>	<b>8'431'584.06</b>
301.00	Besoldungen	547'163.25		563'000		521'141.90	
303.00	Arbeitgeberbeiträge Sozialversicherungen	43'599.60		48'000		43'424.95	
304.00	Arbeitgeberbeiträge Versicherungskasse	50'557.80		51'000		49'612.80	
305.00	Personalversicherungen	2'549.40		3'000		2'613.20	
310.00	Fahrzeugschilder, Drucksachen, Bürospesen	60'542.96		70'000		60'669.22	
311.00	Büromaschinen, Mobiliar, Prüfgeräte, Mietgeb.	31'788.30		35'000		27'277.70	
311.01	Externe EDV-Kosten	134'903.05		125'000		127'261.25	
317.00	Reise- und Spesenentschädigungen	22'545.10		18'000		17'860.80	
363.00	Strassenrechnung (Saldo)	7'539'566.83		7'375'000		7'450'512.24	
390.00	Interne Verrechnung EDV-Kosten	69'488.00		71'000		77'210.00	
390.01	Mietzinsen BUD	54'000.00		54'000		54'000.00	
406.00	Motorfahrzeugsteuern		5'445'663.11		5'300'000		5'275'438.70
431.00	Motorfahrzeug- und Expertengebühren		948'498.38		850'000		943'734.81
431.03	Administrativmassnahmen		69'533.80		58'000		64'617.05
431.09	Aufwandentschädigung Mietfahrzeuge		536'580.00		600'000		569'525.00
434.00	Aufwandentschädigung LSVA-Inkasso		34'840.00		35'000		35'750.00
460.00	Anteil LSVA		1'521'589.00		1'580'000		1'542'518.50
<b>2558</b>	<b>BEITRÄGE JUSTIZ UND POLIZEI</b>	<b>19'471.00</b>		<b>24'000</b>		<b>18'161.40</b>	
365.00	Private Institutionen	19'471.00		24'000		18'161.40	
<b>2570</b>	<b>ALLGEMEINER AUFWAND DEPARTEMENT MILITÄR</b>	<b>9'734.50</b>		<b>13'000</b>		<b>13'195.25</b>	
310.00	Drucksachen, Verschiedenes	6'284.50		6'000		4'513.85	
317.00	Reise- und Spesenentschädigungen	3'200.00		4'000		3'012.30	
319.00	Anlässe, Konferenzen	250.00		3'000		5'669.10	
<b>2572</b>	<b>KREISKOMMANDO</b>	<b>26'129.81</b>		<b>18'000</b>		<b>18'258.52</b>	
318.00	Rekrutierung, Wehrpflichtentlassung	9'151.80		12'000		14'265.60	
319.00	Kantonaler Führungsstab	15'772.61		5'000		2'804.32	
319.01	AC Labor AR/AI Teufen	1'205.40		1'000		1'188.60	
<b>2574</b>	<b>KANTONSKRIEGSKOMMISSARIAT</b>	<b>197.00</b>	<b>2'609.50</b>	<b>2'000</b>	<b>2'000</b>	<b>3'272.65</b>	<b>2'882.00</b>
313.00	Ankauf von Material und Munition			2'000		3'064.00	
318.00	Sachversicherungen	197.00				208.65	
435.01	Erlös für Munition und Ausrüstung		2'609.50		2'000		2'882.00

## Kanton Appenzell Innerrhoden

Konto	Institutionelle Gliederung Laufende Rechnung	Rechnung 2012		Voranschlag 2012		Rechnung 2011	
		Aufwand	Ertrag	Aufwand	Ertrag	Aufwand	Ertrag
<b>2575</b>	<b>WEHRPFLICHTERSATZ</b>	<b>313'504.78</b>	<b>383'267.70</b>	<b>290'000</b>	<b>360'000</b>	<b>324'379.80</b>	<b>400'665.35</b>
370.00	Anteil des Bundes	259'864.48		260'000		288'499.10	
376.00	Rückerstattungen	53'640.30		30'000		35'880.70	
431.00	Inkasso, Mahngebühren		4'796.80		5'000		4'160.75
440.00	Anteil des Kantons		64'966.12		65'000		72'124.80
470.00	Wehrpflichtersatzanteil Bund		259'864.48		260'000		288'499.10
470.01	Rückerstattungen		53'640.30		30'000		35'880.70
<b>2576</b>	<b>ZIVILSCHUTZ</b>	<b>186'750.45</b>	<b>5'150.00</b>	<b>160'000</b>	<b>5'000</b>	<b>175'034.23</b>	<b>4'012.80</b>
310.00	Ausbildung, AZ	142'408.85		120'000		121'020.25	
311.00	Ausrüstung und Material	20'540.10		20'000		27'173.08	
314.00	ZSO-, TWP-Anlagen und Einrichtungen	7'057.95		5'000		3'998.30	
317.00	Reise- und Spesenentschädigungen	2'658.70		3'000		1'110.60	
319.00	Repräsentationsspesen	1'015.80		2'000		2'379.75	
366.00	Schutzräume, Schutzraumkontrolle	13'069.05		10'000		19'352.25	
431.00	Gebühren		5'150.00		5'000		4'012.80
<b>2578</b>	<b>BEITRÄGE MILITÄR</b>	<b>1'372.41</b>		<b>4'000</b>		<b>1'878.61</b>	
365.00	Private Institutionen	1'372.41		4'000		1'878.61	



## Kanton Appenzell Innerrhoden

Konto	Institutionelle Gliederung Laufende Rechnung	Rechnung 2012		Voranschlag 2012		Rechnung 2011	
		Aufwand	Ertrag	Aufwand	Ertrag	Aufwand	Ertrag
<b>26</b>	<b>LAND- UND FORSTWIRTSCHAFTSDEPARTEMENT</b>	<b>29'345'844.96</b>	<b>27'086'175.52</b>	<b>29'743'700</b>	<b>26'662'000</b>	<b>29'353'813.45</b>	<b>27'566'248.55</b>
	<b>Netto Aufwand</b>		<b>2'259'669.44</b>		<b>3'081'700</b>		<b>1'787'564.90</b>
<b>2610</b>	<b>ALLGEMEINER AUFWAND SEKRETARIAT</b>	<b>227'916.65</b>	<b>18'450.00</b>	<b>240'000</b>	<b>20'000</b>	<b>249'724.50</b>	<b>19'050.00</b>
300.00	Sitzungsgelder, Kurse	4'640.00		5'000		1'484.30	
301.00	Besoldungen	90'112.00		91'000		91'790.00	
303.00	Arbeitgeberbeiträge Sozialversicherungen	10'670.45		8'000		10'662.30	
304.00	Arbeitgeberbeiträge Versicherungskasse	8'987.70		9'000		8'933.70	
305.00	Personalversicherungen	612.55		1'000		610.30	
310.00	Bürospesen, Drucksachen, Inserate	7'013.10		8'000		7'988.10	
318.00	Investitionskreditkasse	38'757.85		40'000		38'887.80	
390.00	Interne Verrechnung EDV-Kosten	47'123.00		58'000		69'368.00	
390.02	Interne Verrechnung Oberforstamt	20'000.00		20'000		20'000.00	
431.00	Gebühren		3'450.00		5'000		4'050.00
490.00	Interne Verrechnung Betriebsberatung		15'000.00		15'000		15'000.00
<b>2611</b>	<b>ÖQV-BEITRÄGE</b>	<b>612'092.80</b>	<b>458'384.00</b>	<b>640'000</b>	<b>510'000</b>	<b>580'495.60</b>	<b>456'956.00</b>
318.00	Allgemeine Kontrolltätigkeit	39'112.80		20'000		9'300.60	
365.00	Kantonsbeiträge	114'596.00		110'000		114'239.00	
370.00	Bundesbeiträge	458'384.00		510'000		456'956.00	
470.00	Bundesbeiträge für Dritte		458'384.00		510'000		456'956.00
<b>2612</b>	<b>FÖRDERUNG DER VIEHZUCHT</b>	<b>239'638.53</b>		<b>238'000</b>		<b>242'489.20</b>	
319.00	Grossviehschauen in Appenzell und Oberegg	43'676.15		45'000		51'572.35	
319.01	Kleinviehschauen	4'567.70		5'000		4'576.20	
319.02	Vieh-, Landwirtschafts- und Gartenbauzählung	1'497.90		2'000		1'546.30	
365.00	Rindviehzuchtprämien	24'195.00		20'000		21'817.00	
365.01	Kleinviehzuchtprämien	5'405.50		9'000		5'703.00	
365.02	Beiträge Herdebuchstelle Rindvieh			2'000			
365.03	Beiträge Herdebuchstelle Schweine			1'000			
365.04	Beiträge Herdebuchstelle Ziegen			2'000			
365.05	Beiträge Herdebuchstelle Schafe			1'000			
365.06	Beiträge Herdebuchstelle Pferde			1'000			
365.07	Beiträge Viehversicherung	13'980.00		18'000		14'771.60	
365.08	Beiträge Hagelversicherung	1'936.20		2'000		1'823.80	
365.09	Viehabsatz Grossvieh	144'380.08		130'000		140'678.95	

**Kanton Appenzell Innerrhoden**

Konto	Institutionelle Gliederung Laufende Rechnung	Rechnung 2012		Voranschlag 2012		Rechnung 2011	
		Aufwand	Ertrag	Aufwand	Ertrag	Aufwand	Ertrag
<b>2616</b>	<b>BUNDESBEITRÄGE FÜR DRITTE</b>	<b>22'439'792.00</b>	<b>22'439'792.00</b>	<b>21'900'000</b>	<b>21'900'000</b>	<b>22'638'312.00</b>	<b>22'638'312.00</b>
376.00	TEP-Beiträge	5'959'843.00		6'000'000		5'981'919.00	
376.01	Hangbeiträge im Berggebiet	1'343'150.00		1'200'000		1'333'984.00	
376.02	Sömmerungsbeiträge	1'094'228.00		1'000'000		1'099'830.00	
376.03	Flächenbeiträge	7'190'472.00		7'200'000		7'301'257.00	
376.04	Rauhfuttermittelverzehrende GVE	6'852'099.00		6'500'000		6'921'322.00	
470.06	TEP-Beiträge		5'959'843.00		6'000'000		5'981'919.00
470.07	Bewirtschaftungsbeiträge im Berggebiet		1'343'150.00		1'200'000		1'333'984.00
470.08	Sömmerungsbeiträge		1'094'228.00		1'000'000		1'099'830.00
470.09	Flächenbeiträge		7'190'472.00		7'200'000		7'301'257.00
470.10	Rauhfuttermittelverzehrende GVE		6'852'099.00		6'500'000		6'921'322.00
<b>2618</b>	<b>MILCHWIRTSCHAFT</b>	<b>5'396.85</b>	<b>400.00</b>	<b>15'000</b>	<b>1'000</b>	<b>9'845.45</b>	<b>-494.70</b>
315.00	MIBD St.Gallen-Appenzell (Entschädigung)			7'000		6'600.00	
318.00	Kontroll- und Laborkosten	2'262.00		3'000		1'433.00	
366.00	Molkenprämierungen	3'134.85		5'000		1'812.45	
431.00	Dienstleistungen		400.00		1'000		-494.70
<b>2620</b>	<b>BETRIEBSBERATUNG</b>	<b>327'132.05</b>	<b>107'148.00</b>	<b>350'000</b>	<b>111'000</b>	<b>291'870.85</b>	<b>106'433.00</b>
301.00	Besoldungen	208'775.20		211'000		199'547.70	
303.00	Arbeitgeberbeiträge Sozialversicherungen	17'330.75		18'000		16'974.70	
304.00	Arbeitgeberbeiträge Versicherungskasse	17'412.00		17'000		17'071.80	
305.00	Personalversicherungen	1'011.75		1'000		985.95	
310.00	Bürospesen, Drucksachen	6'361.55		10'000		10'213.50	
317.00	Reise- und Spesenentschädigung	5'175.20		7'000		6'750.00	
318.00	Honorare externer Fachstellen	49'668.10		50'000		21'236.10	
319.00	Pflanzenschutzmassnahmen	5'397.50		20'000		3'091.10	
319.01	Bienenzuchtberatung	1'000.00		1'000		1'000.00	
390.00	Interne Verrechnung Sekretariat	15'000.00		15'000		15'000.00	
434.00	Gebühren Tierschutzmassnahmen		800.00		1'000		400.00
434.01	Abzüge für Administration		65'000.00		65'000		65'000.00
434.02	Dienstleistungen		41'348.00		45'000		41'033.00
<b>2621</b>	<b>RESSOURCENPROJEKT (AMMONIAK)</b>	<b>251'297.20</b>	<b>200'559.20</b>	<b>431'000</b>	<b>325'000</b>	<b>254'140.65</b>	<b>201'478.40</b>
318.00	Allgemeine Kontrolltätigkeit	598.20		15'000		2'292.65	
365.00	Kantonsbeiträge	50'139.80		91'000		50'369.60	
370.00	Bundesbeiträge	200'559.20		325'000		201'478.40	
470.00	Bundesbeiträge für Dritte		200'559.20		325'000		201'478.40

## Kanton Appenzell Innerrhoden

Konto	Institutionelle Gliederung Laufende Rechnung	Rechnung 2012		Voranschlag 2012		Rechnung 2011	
		Aufwand	Ertrag	Aufwand	Ertrag	Aufwand	Ertrag
<b>2622</b>	<b>VETERINÄRWESEN/TIERSEUCHENBEKÄMPFUNG</b>	<b>262'520.90</b>	<b>4'720.70</b>	<b>323'000</b>		<b>286'361.10</b>	<b>1'478.00</b>
319.01	Tierschutzvollzug			15'000		-450.00	
351.00	Aufwandanteil Veterinäramt Appenzell A.Rh.	159'458.30		202'000		182'218.00	
351.01	Entschädigung Kantonstierarzt-STV.	1'593.50		3'000		2'037.00	
380.00	Einlage Tierseuchenkasse	101'469.10		103'000		102'556.10	
431.00	Gebühren Milchliefer Sperre		4'720.70				1'478.00
<b>2623</b>	<b>KANTONALE TIERSEUCHENKASSE</b>	<b>428'952.35</b>	<b>428'952.35</b>	<b>386'000</b>	<b>388'000</b>	<b>452'457.70</b>	<b>452'457.70</b>
303.00	Arbeitgeberbeiträge Sozialversicherungen					215.50	
305.00	Personalversicherungen					12.55	
310.00	Anschaffungen, Drucksachen, Telephon	7'157.35		8'000		9'423.20	
310.01	Weiterbildung amtl. Tierärzte					400.00	
319.00	Verschiedenes	281.65		4'000		2'602.80	
319.01	Überwachung Import/Export	604.00		1'000		458.50	
364.00	TMF Extraktionswerk Bazenheid, Defizitbeitrag	58'516.70		68'000		73'065.75	
365.00	Bekämpfung von Seuchen	191'631.30		245'000		209'710.35	
380.00	Fondseinlage (2510.06)	170'761.35		60'000		156'569.05	
410.00	Viehhandelspatentgebühren		13'720.90		11'000		13'739.50
410.01	Verkauf Begleitdokumente		3'676.00		2'000		2'600.00
425.00	Verrechneter Zinsertrag		987.90		4'000		1'039.15
431.01	Verschiedene Gebühren		60.00		1'000		1'300.00
434.00	Gebühren Import/Export		3'199.95		2'000		2'847.50
461.00	Kantonsbeiträge		101'469.10		103'000		102'556.10
462.00	Bezirksbeiträge		101'469.10		103'000		102'556.10
469.00	Beiträge der Tierbesitzer		184'020.30		147'000		188'501.30
469.01	Sömmerungsgebühren		10'497.00		11'000		10'157.00
469.02	Hundetaxen		6'070.00		4'000		1'660.00
469.10	Beiträge über TVD (Tierverkehrsdatenbank)		3'782.10				25'501.05

**Kanton Appenzell Innerrhoden**

Konto	Institutionelle Gliederung Laufende Rechnung	Rechnung 2012		Voranschlag 2012		Rechnung 2011	
		Aufwand	Ertrag	Aufwand	Ertrag	Aufwand	Ertrag
<b>2626</b>	<b>LANDWIRTSCHAFTLICHE BERUFSSCHULE</b>	<b>160'524.65</b>	<b>60'141.72</b>	<b>175'700</b>	<b>28'000</b>	<b>218'683.00</b>	<b>45'670.35</b>
301.00	Besoldungen	51'216.00		53'000		53'466.00	
303.00	Arbeitgeberbeiträge Sozialversicherungen	7'468.45		4'000		7'495.85	
304.00	Arbeitgeberbeiträge Versicherungskasse	5'357.10		5'000		5'357.10	
305.00	Personalversicherungen	386.50		1'000		386.50	
310.00	Bürospesen, Drucksachen	146.10		1'000		226.30	
317.00	Reisespesen	1'821.60		1'700		2'082.90	
363.00	Aufwendungen des Kantons	858.90		10'000		1'353.35	
366.00	Schulgeldbeiträge	93'270.00		100'000		148'315.00	
451.00	Kostenanteil St. Gallen		33'334.95		20'000		32'876.20
460.00	Bundesbeitrag		26'806.77		8'000		12'794.15
<b>2628</b>	<b>BEITRÄGE</b>	<b>36'159.00</b>		<b>50'000</b>		<b>33'129.00</b>	
365.00	Private Institutionen	36'159.00		50'000		33'129.00	
<b>2630</b>	<b>LANDW. LIEGENSCHAFTEN, ALPEN UND WEIDEN, WALDUNGEN</b>	<b>208'698.50</b>	<b>99'810.40</b>	<b>201'000</b>	<b>90'000</b>	<b>114'799.55</b>	<b>81'621.60</b>
314.00	Unterhalt der Gebäude	147'106.35		150'000		83'950.10	
315.00	Wald: Kulturen, Arbeits- und Fuhrlohne	15'042.35		10'000		3'940.30	
318.00	Versicherungsprämien	7'355.85		11'000		7'078.65	
319.00	Boden- und Wegverbesserungen	39'193.95		30'000		19'830.50	
423.00	Miet- und Pachtzinsen		56'802.90		65'000		56'566.00
423.01	Einschreibtaxen Gemeinalpen		14'850.00		15'000		14'466.00
435.00	Holznutzung		28'157.50		10'000		10'589.60
<b>2640</b>	<b>ÜBERTRÄGE</b>		<b>1'040'000.00</b>		<b>1'040'000</b>		<b>1'040'000.00</b>
490.00	Übertrag Grundstückgewinnsteuer		1'040'000.00		1'040'000		1'040'000.00
<b>2644</b>	<b>HOCH- UND TIEFBAUTEN</b>	<b>1'751'843.00</b>	<b>1'404'729.20</b>	<b>1'795'000</b>	<b>1'300'000</b>	<b>1'614'590.05</b>	<b>1'632'383.60</b>
365.00	Kantonsbeiträge	444'609.50		550'000		184'322.30	
370.00	Bundesbeiträge	742'624.00		720'000		858'680.00	
372.00	Bezirksbeiträge	439'609.50		400'000		446'587.75	
390.00	Interne Verrechnung Oberforstamt	125'000.00		125'000		125'000.00	
431.00	Gebühren		25'535.50		15'000		15'724.10
436.00	Rückerstattungen		5'340.00		5'000		2'875.00
439.00	Strassenrechnung, Flur- und Güterstrassen		191'620.20		160'000		308'516.75
470.00	Bundesbeiträge für Dritte		742'624.00		720'000		858'680.00
472.00	Bezirksbeiträge für Dritte		439'609.50		400'000		446'587.75

**Kanton Appenzell Innerrhoden**

Konto	Institutionelle Gliederung Laufende Rechnung	Rechnung 2012		Voranschlag 2012		Rechnung 2011	
		Aufwand	Ertrag	Aufwand	Ertrag	Aufwand	Ertrag
<b>2650</b>	<b>OBERFORSTAMT</b>	<b>517'753.35</b>	<b>226'769.35</b>	<b>613'000</b>	<b>231'000</b>	<b>486'532.80</b>	<b>232'991.40</b>
301.00	Besoldungen	371'539.50		416'000		361'467.80	
303.00	Arbeitgeberbeiträge Sozialversicherungen	30'251.80		35'000		29'604.35	
304.00	Arbeitgeberbeiträge Versicherungskasse	38'508.60		44'000		37'987.20	
305.00	Personalversicherungen	2'388.00		3'000		2'597.20	
310.00	Bürospesen, Drucksachen, Inserate	11'530.85		15'000		11'225.50	
311.00	Büromaschinen, Mobiliar, Instrumente			5'000		2'577.90	
317.00	Reiseentschädigungen	14'428.30		15'000		14'054.85	
318.00	Inventarisierung des Waldbestandes	49'106.30		80'000		27'018.00	
431.00	Gebühren		691.70		1'000		6'115.50
434.01	Arbeiten für Dritte		4'077.65		8'000		4'375.90
460.00	Bundesbeiträge Inventarisierung des Waldbestandes		12'000.00		12'000		12'500.00
490.00	Interne Verrechnung Hoch- und Tiefbauten		125'000.00		125'000		125'000.00
490.01	Interne Verrechnung Naturschutz		25'000.00		25'000		25'000.00
490.02	Interne Verrechnung Vermessung		25'000.00		25'000		25'000.00
490.03	Interne Verrechnung Wohnbausanierung		15'000.00		15'000		15'000.00
490.04	Interne Verrechnung Sekretariat		20'000.00		20'000		20'000.00
<b>2652</b>	<b>REVIERFÖRSTER, PFLANZGARTEN</b>	<b>392'475.25</b>	<b>5'927.40</b>	<b>423'000</b>	<b>6'000</b>	<b>391'072.25</b>	<b>6'030.50</b>
301.00	Besoldungen	276'159.00		295'000		272'077.00	
303.00	Arbeitgeberbeiträge Sozialversicherungen	22'723.20		25'000		22'466.45	
304.00	Arbeitgeberbeiträge Versicherungskasse	26'824.80		27'000		26'286.00	
305.00	Personalversicherungen	15'992.25		16'000		15'693.40	
310.00	Bürospesen, Drucksachen	1'864.55		6'000		3'124.55	
311.00	Maschinen, Mobiliar, Instrumente	2'805.10		6'000		6'556.25	
313.00	Pflanzenankauf	5'361.95		7'000		5'152.55	
314.00	Unterhalt Pflanzgarten	2'069.25		2'000		1'861.05	
317.00	Spesenentschädigung	38'675.15		39'000		37'855.00	
435.00	Planzenverkauf		5'927.40		6'000		6'030.50
<b>2654</b>	<b>HOLZSCHLAGGEBÜHREN</b>		<b>54'659.35</b>		<b>50'000</b>		<b>59'461.40</b>
439.00	Öffentliche Waldungen		22'957.75		20'000		21'451.45
439.01	Privatwaldungen		31'701.60		30'000		38'009.95

## Kanton Appenzell Innerrhoden

Konto	Institutionelle Gliederung Laufende Rechnung	Rechnung 2012		Voranschlag 2012		Rechnung 2011	
		Aufwand	Ertrag	Aufwand	Ertrag	Aufwand	Ertrag
<b>2656</b>	<b>WALDPFLEGE UND BEWIRTSCHAFTUNGSMASSNAHMEN, STRUKTURVERBESSERUNGEN</b>	<b>21'513.85</b>	<b>10'277.00</b>	<b>165'000</b>	<b>75'000</b>	<b>21'836.85</b>	<b>10'335.00</b>
365.00	Kantonsbeiträge	11'236.85		90'000		11'501.85	
370.00	Bundesbeiträge	2'580.00		75'000		10'335.00	
372.00	Bezirksbeiträge	7'697.00					
470.00	Bundesbeiträge für Dritte		2'580.00		75'000		10'335.00
472.00	Bezirksbeiträge für Dritte		7'697.00				
<b>2657</b>	<b>EFFOR 2</b>	<b>8'834.00</b>	<b>8'834.00</b>			<b>5'908.00</b>	<b>4'768.00</b>
370.00	Bundesbeitrag	8'834.00				5'908.00	
470.00	Bundesbeitrag für Dritte		8'834.00				4'768.00
<b>2658</b>	<b>FORSTLICHE AUS-, FORT- UND WEITERBILDUNG</b>	<b>9'325.20</b>		<b>23'000</b>		<b>15'848.60</b>	
319.00	Fort- und Weiterbildung Forstpersonal	400.00		3'000		575.00	
365.00	Försterschule Maienfeld	8'925.20		20'000		15'273.60	
<b>2660</b>	<b>NATUR- UND LANDSCHAFTSSCHUTZ</b>	<b>711'546.93</b>	<b>270'000.00</b>	<b>720'000</b>	<b>275'000</b>	<b>683'992.75</b>	<b>295'000.00</b>
318.00	Inventarisierung Naturschutz zonen	31'414.25		30'000		37'576.65	
360.00	Bundesbeiträge für eigene Rechnung			5'000			
365.00	Kantonsbeiträge	385'132.68		390'000		326'416.10	
375.00	Bundesbeiträge	270'000.00		270'000		295'000.00	
390.00	Interne Verrechnung Oberforstamt	25'000.00		25'000		25'000.00	
460.00	Bundesbeiträge für eigene Rechnung				5'000		
470.00	Bundesbeiträge		270'000.00		270'000		295'000.00
<b>2680</b>	<b>NACHFÜHRUNG DER AMTLICHEN VERMESSUNG</b>	<b>115'686.20</b>	<b>11'270.00</b>	<b>130'000</b>	<b>11'000</b>	<b>103'742.15</b>	<b>31'372.25</b>
310.00	Übersichtsplan	9'206.05		10'000		9'625.25	
318.00	Amtliche Vermessung	96'836.70		110'000		84'459.10	
318.01	Kantonale Fixpunkte	9'643.45		10'000		9'657.80	
431.00	Vermessungsgebühren		11'070.00		10'000		10'250.00
450.00	Bundesbeitrag		200.00		1'000		400.00
452.00	Bezirksbeiträge						20'722.25

## Kanton Appenzell Innerrhoden

Konto	Institutionelle Gliederung Laufende Rechnung	Rechnung 2012		Voranschlag 2012		Rechnung 2011	
		Aufwand	Ertrag	Aufwand	Ertrag	Aufwand	Ertrag
<b>2682</b>	<b>ERNEUERUNG DER AMTLICHEN VERMESSUNG</b>	<b>254'251.30</b>	<b>129'147.75</b>	<b>465'000</b>	<b>160'000</b>	<b>311'507.55</b>	<b>141'695.50</b>
318.00	Amtliche Vermessung	219'384.00		420'000		282'102.00	
318.01	Kantonale Fixpunkte	609.90		10'000			
318.02	Unterhalt der Kantonsgrenze	9'257.40		10'000		4'405.55	
390.00	Interne Verrechnung Oberforstamt	25'000.00		25'000		25'000.00	
450.00	Bundesbeitrag		102'127.75		100'000		113'671.10
452.00	Bezirksbeiträge		27'020.00		60'000		28'024.40
<b>2684</b>	<b>AUFSICHT ÜBER DIE AMTLICHE VERMESSUNG</b>	<b>50'860.10</b>		<b>80'000</b>		<b>59'728.90</b>	
318.00	Verifikationsdienst	50'860.10		80'000		59'728.90	
<b>2686</b>	<b>DATENABGABE</b>		<b>11'128.10</b>		<b>21'000</b>		<b>27'521.05</b>
435.00	Gebühren Übersichtspläne				1'000		
435.01	Gebühren Dauerbenützer		11'128.10		15'000		20'609.35
435.02	Gebühren gelegentliche Benützer				5'000		6'911.70
<b>2688</b>	<b>FACHSTELLE GIS</b>	<b>236'634.30</b>	<b>75'575.00</b>	<b>285'000</b>	<b>75'000</b>	<b>254'544.95</b>	<b>76'137.50</b>
311.03	Betriebskosten	234'474.30		230'000		243'906.95	
318.00	Dienstleistungen durch Dritte	2'160.00		55'000		10'638.00	
434.00	Benützungsgebühren		75'575.00		75'000		76'137.50
<b>2690</b>	<b>SANIERUNG DER WOHNVERHÄLTNISSE IM BERGGEBIET</b>	<b>75'000.00</b>	<b>19'500.00</b>	<b>95'000</b>	<b>45'000</b>	<b>32'200.00</b>	<b>5'590.00</b>
366.00	Kantonsbeiträge	40'500.00		50'000		11'610.00	
372.00	Bezirksbeiträge an Dritte	19'500.00		30'000		5'590.00	
390.00	Interne Verrechnung Oberforstamt	15'000.00		15'000		15'000.00	
436.00	Rückerstattungen				15'000		
472.00	Bezirksbeiträge für Dritte		19'500.00		30'000		5'590.00

## Kanton Appenzell Innerrhoden

Konto	Institutionelle Gliederung Laufende Rechnung	Rechnung 2012		Voranschlag 2012		Rechnung 2011	
		Aufwand	Ertrag	Aufwand	Ertrag	Aufwand	Ertrag
<b>27</b>	<b>VOLKSWIRTSCHAFTSDEPARTEMENT</b>	<b>5'591'666.64</b>	<b>4'244'588.55</b>	<b>5'897'500</b>	<b>3'624'500</b>	<b>6'017'515.24</b>	<b>4'129'273.13</b>
	<b>Netto Aufwand</b>		<b>1'347'078.09</b>		<b>2'273'000</b>		<b>1'888'242.11</b>
<b>2700</b>	<b>ALLGEMEINER AUFWAND DEPARTEMENT</b>	<b>1'796'074.84</b>	<b>235'509.30</b>	<b>1'959'000</b>	<b>162'500</b>	<b>1'889'455.45</b>	<b>50'435.65</b>
301.00	Besoldungen	1'217'681.35		1'184'000		1'178'544.80	
303.00	Arbeitgeberbeiträge Sozialversicherungen	100'008.95		101'000		96'948.80	
304.00	Arbeitgeberbeiträge Versicherungskasse	92'623.50		97'000		93'740.70	
305.00	Personenversicherungen	5'717.85		7'000		5'731.80	
309.00	Aus- und Weiterbildung	7'105.00		8'000		820.00	
310.00	Bürospesen, Drucksachen	24'521.49		40'000		46'912.60	
311.00	Büromaschinen, Mobiliar	10'168.50		35'000		9'219.35	
317.00	Reise- und Spesenentschädigungen	3'748.30		8'000		2'482.35	
319.00	Verschiedene Aufwendungen	2'140.45		32'000		123'960.95	
319.01	Internet-Auftritt	5'745.55		20'000		4'308.40	
351.01	Entschädigung an SG für WEG-Geschäfte	3'831.80		4'000		3'853.60	
365.00	Beiträge an Institutionen	10'384.10		16'000		10'478.10	
365.01	Neue Regionalpolitik (NRP) Kantonsbeitrag	13'195.00		260'000		180'000.00	
365.02	Beiträge WEG	12'730.00		11'000		13'953.00	
365.03	Bundesbeitrag Neue Regionalpolitik (NRP)	175'000.00					
390.00	Interne Verrechnung EDV-Kosten	111'473.00		136'000		118'501.00	
434.00	Sonstige Dienstleistungen		49'330.00				40'000.00
460.00	Bundesbeitrag Neue Regionalpolitik (NRP)		175'000.00		150'000		
490.00	Verrechnung Personalaufwand RAV		11'186.30		12'500		10'435.65
<b>2702</b>	<b>WIRTSCHAFTSFÖRDERUNG</b>	<b>375'000.00</b>		<b>375'000</b>		<b>475'000.00</b>	
380.00	Zuwendung an Fonds Wirtschaftsförderung (2511.36)	300'000.00		300'000		400'000.00	
380.01	Zuwendung an Fonds Wirtschaftsförderung Landwirtschaft (2511.35)	75'000.00		75'000		75'000.00	



## Kanton Appenzell Innerrhoden

Konto	Institutionelle Gliederung Laufende Rechnung	Rechnung 2012		Voranschlag 2012		Rechnung 2011	
		Aufwand	Ertrag	Aufwand	Ertrag	Aufwand	Ertrag
<b>2708</b>	<b>ÖFFENTLICHER VERKEHR</b>	<b>1'852'363.95</b>	<b>978'683.00</b>	<b>1'964'000</b>	<b>1'021'500</b>	<b>2'138'676.80</b>	<b>1'122'567.10</b>
361.00	Verkehrsausschuss und Verkehrsrat			10'000			
365.00	Appenzeller Bahnen	1'125'111.00		1'185'000		1'283'857.00	
365.01	Postauto Regionalzentrum St.Gallen-Appenzell	430'307.00		440'000		455'626.00	
365.03	Appenzeller Bahnen, Technische Erneuerungen	201'342.00		202'000		297'546.00	
365.04	Tarifverbund Ostwind	90'000.00		105'000		97'500.00	
365.05	Projekte OeV	5'603.95		20'000		4'147.80	
365.06	Autobus Altstätten-Oberegg			2'000			
436.00	Appenzeller Bahnen, Darlehensrückzahlung		110'606.00		111'000		110'606.00
462.00	Bezirksbeiträge		868'077.00		910'500		1'011'961.10
<b>2710</b>	<b>TOURISMUS</b>	<b>313'588.25</b>		<b>305'000</b>		<b>300'831.85</b>	
365.02	Mountain-Bike-Routen	13'588.25		5'000		831.85	
390.00	Zuwendung an Fonds Tourismusförderung	300'000.00		300'000		300'000.00	
<b>2711</b>	<b>FONDS FÜR TOURISMUSFÖRDERUNG</b>	<b>828'010.50</b>	<b>828'010.50</b>	<b>795'000</b>	<b>795'000</b>	<b>791'364.39</b>	<b>791'364.39</b>
365.00	Beiträge an Tourismusorg. und Projekte	828'010.50		795'000		757'098.65	
380.00	Fondseinlage (2510.16)					34'265.74	
469.00	Beiträge von Beherbergungsbetrieben		361'390.60		380'000		350'607.30
469.01	Beiträge von Gastwirtschaftsbetrieben		48'550.00		45'000		46'487.00
469.02	Beiträge von tourismusinteressierten Betrieben		93'970.00		70'000		94'270.09
480.00	Fondsentnahme (2510.16)		24'099.90				
490.00	Beiträge des Kantons		300'000.00		300'000		300'000.00
<b>2712</b>	<b>HANDELSREGISTER</b>	<b>21'955.05</b>	<b>283'365.50</b>	<b>20'000</b>	<b>240'000</b>	<b>22'984.80</b>	<b>258'317.95</b>
350.00	Anteil Bund an den HR-Gebühren	21'955.05		20'000		22'984.80	
431.00	HR-Gebühren		223'665.50		190'000		203'987.95
431.01	Notariatsgebühren		59'700.00		50'000		54'330.00
<b>2720</b>	<b>STIFTUNGSAUFSICHT</b>		<b>8'390.00</b>		<b>2'000</b>		<b>4'100.00</b>
431.00	Aufsichts-Gebühren		8'390.00		2'000		4'100.00
<b>2726</b>	<b>BETREIBUNGS- UND KONKURSWESEN</b>		<b>251'033.35</b>		<b>180'000</b>		<b>208'664.09</b>
431.00	Gebühren Betriebs- und Konkursamt		251'033.35		180'000		208'664.09

**Kanton Appenzell Innerrhoden**

Konto	Institutionelle Gliederung Laufende Rechnung	Rechnung 2012		Voranschlag 2012		Rechnung 2011	
		Aufwand	Ertrag	Aufwand	Ertrag	Aufwand	Ertrag
<b>2728</b>	<b>GRUNDBUCHWESEN</b>	<b>21'237.05</b>	<b>1'343'932.80</b>	<b>40'000</b>	<b>866'000</b>	<b>24'086.90</b>	<b>1'388'812.40</b>
318.00	Grundbuchinspektorat	2'300.00		10'000		3'419.00	
318.01	Grundbuchbereinigung			10'000		-903.35	
360.00	Mehrwertsteuer Grundbuchamt	18'937.05		20'000		21'571.25	
431.00	Handänderungssteuer		827'076.65		550'000		828'363.60
431.01	Gebühren Grundpfandrechte		190'909.40		135'000		161'889.10
431.02	Gebühren Kaufverträge		244'968.40		125'000		304'695.40
431.03	Gebühren Grundbucheinträge		21'952.70		21'000		24'674.60
431.04	Gebühren Beurkunden, Verträge etc.		35'343.25		25'000		42'780.00
431.05	Inkassogebühren		23'682.40		10'000		26'409.70
<b>2735</b>	<b>ERBSCHAFTSWESEN</b>	<b>2'340.00</b>	<b>87'371.55</b>	<b>2'000</b>	<b>85'000</b>	<b>2'085.90</b>	<b>78'174.40</b>
300.00	Sitzungsgelder	2'340.00		2'000		2'085.90	
431.00	Gebühren		87'371.55		85'000		78'174.40
<b>2785</b>	<b>ARBEITSAMT</b>	<b>155'440.00</b>	<b>2'635.55</b>	<b>168'000</b>	<b>3'000</b>	<b>150'230.00</b>	<b>4'038.00</b>
351.00	Entsch. an AR für Arbeitsinspektorat / Flankierende Massnahmen / Schwarzarbeit	37'760.00		28'000		37'600.00	
363.00	Kantonsbeitrag Jahresplätze AVIG	117'680.00		140'000		112'630.00	
431.00	EKAS-Entschädigung				2'000		
431.01	Gebühren		2'635.55		1'000		4'038.00
<b>2790</b>	<b>ARBEITSVERMITTLUNG</b>	<b>225'657.00</b>	<b>225'657.00</b>	<b>269'500</b>	<b>269'500</b>	<b>222'799.15</b>	<b>222'799.15</b>
318.00	Dienstleistungen Dritter	214'470.70		256'000		212'363.50	
319.00	Sachaufwand			1'000			
390.00	Verrechnung Personalaufwand VD	11'186.30		12'500		10'435.65	
450.00	Bundesbeitrag		225'657.00		269'500		222'799.15

**Kanton Appenzell Innerrhoden**

Konto	Institutionelle Gliederung Investitionsrechnung	Rechnung 2012		Voranschlag 2012		Rechnung 2011	
		Ausgaben	Einnahmen	Ausgaben	Einnahmen	Ausgaben	Einnahmen
<b>50</b>	<b>BAU- UND UMWELTDEPARTEMENT / HOCHBAUTEN</b>	<b>7'927'866.60</b>	<b>51'316.85</b>	<b>8'350'000</b>		<b>9'093'888.90</b>	<b>2'458'220.95</b>
	<b>Netto Ausgaben</b>		<b>7'876'549.75</b>		<b>8'350'000</b>		<b>6'635'667.95</b>
<b>5002</b>	<b>BÜRGERHEIM</b>	<b>197'930.70</b>		<b>200'000</b>		<b>200'000.00</b>	
503.00	Aufwendungen	197'930.70		200'000		200'000.00	
<b>5006</b>	<b>GYMNASIUM APPENZELL</b>	<b>256'519.30</b>		<b>250'000</b>		<b>5'252'583.05</b>	<b>2'215'000.00</b>
503.00	Aufwendungen	256'519.30		250'000		216'938.90	
503.06	Sanierung/Umbau Kapellentrakt					5'035'644.15	
669.00	Auflösung von Rückstellungen						2'215'000.00
<b>5007</b>	<b>SPITAL UND PFLEGEHEIM APPENZELL</b>	<b>7'000'000.00</b>		<b>7'000'000</b>		<b>3'000'549.45</b>	
564.00	Aufwendungen	1'000'000.00		1'000'000		1'000'549.45	
564.10	Neubau Alters- und Pflegezentrum	706'246.55		1'000'000			
580.01	Bildung Rückstellung Alters- und Pflegezentrum	5'293'753.45		5'000'000		2'000'000.00	
<b>5008</b>	<b>ALTERSHEIM TORFNEST OBBEREGG</b>	<b>100'000.00</b>		<b>100'000</b>		<b>100'000.00</b>	
503.00	Aufwendungen	100'000.00		100'000		100'000.00	
<b>5010</b>	<b>BUHERRE HANISEFS</b>		<b>18'334.50</b>			<b>243'220.95</b>	<b>243'220.95</b>
503.00	Aufwendungen		18'334.50			243'220.95	
669.00	Auflösung von Rückstellungen						243'220.95
<b>5011</b>	<b>KAPUZINERKLOSTER</b>	<b>250'000.00</b>		<b>250'000</b>			
503.00	Aufwendungen			250'000			
580.00	Bildung Rückstellung	250'000.00					
<b>5013</b>	<b>HALLENBAD</b>	<b>123'416.60</b>	<b>32'982.35</b>	<b>150'000</b>		<b>147'535.45</b>	
503.00	Beitrag an Projektierungskosten Hallenbad	123'416.60		150'000		147'535.45	
662.00	Bezirksbeitrag		32'982.35				
<b>5014</b>	<b>ÜBRIGE SPORTSTÄTTEN</b>			<b>250'000</b>		<b>150'000.00</b>	
503.00	Übrige Sportstätten			250'000		150'000.00	
<b>5015</b>	<b>FERNHEIZUNG HOLZSCHNITZEL</b>			<b>150'000</b>			
503.00	Fernheizung Holzschnitzel			150'000			

**Kanton Appenzell Innerrhoden**

Konto	Institutionelle Gliederung Investitionsrechnung	Rechnung 2012		Voranschlag 2012		Rechnung 2011	
		Ausgaben	Einnahmen	Ausgaben	Einnahmen	Ausgaben	Einnahmen
<b>51</b>	<b>BAU- UND UMWELTDEPARTEMENT / TIEFBAUTEN, DIVERSES</b>	<b>2'163'975.00</b>	<b>1'139'131.50</b>	<b>1'120'000</b>	<b>350'000</b>	<b>2'592'284.20</b>	<b>464'484.10</b>
	<b>Netto Ausgaben</b>		<b>1'024'843.50</b>		<b>770'000</b>		<b>2'127'800.10</b>
<b>5130</b>	<b>BACHVERBAUUNGEN/WUHRUNGEN</b>	<b>895'498.90</b>		<b>900'000</b>	<b>300'000</b>	<b>894'252.60</b>	<b>2'219.10</b>
501.00	Aufwendungen	408'583.35		600'000		500'278.75	
501.01	Naturgefahrenkarten					3'275.50	
501.03	Scheidwegbach	220.00					
501.04	Hochwasserschutz Weissbad	299'193.15		300'000		390'698.35	
501.05	Bauherrenunterstützung	87'502.40					
580.00	Bildung Rückstellung	100'000.00					
660.00	Bundesbeitrag				200'000		
669.00	Anstösserbeiträge				100'000		2'219.10
<b>5152</b>	<b>ENTWÄSSERUNGSPLANUNG</b>	<b>40'802.60</b>	<b>20'000.00</b>	<b>20'000</b>		<b>42'303.60</b>	
501.00	Entwässerungsplanung	40'802.60		20'000		42'303.60	
669.00	Auflösung von Rückstellungen		20'000.00				
<b>5155</b>	<b>ENERGIE</b>	<b>610'392.00</b>	<b>501'850.00</b>	<b>200'000</b>	<b>50'000</b>	<b>655'728.00</b>	<b>462'265.00</b>
560.01	Bundesbeitrag aus Teilzweckbindung CO2-Abgabe	351'850.00				360'965.00	
566.00	Förderung "Erneuerbare Energieträger" und "Rationelle Energieversorgung"	258'542.00		200'000		294'763.00	
660.00	Bundesbeitrag		150'000.00		50'000		101'300.00
660.01	Bundesbeitrag aus Teilzweckbindung CO2-Abgabe		351'850.00				360'965.00
<b>5160</b>	<b>TIERKÖRPERSAMMELSTELLE TKS</b>	<b>617'281.50</b>	<b>617'281.50</b>			<b>1'000'000.00</b>	
501.00	Aufwendungen	617'281.50				1'000'000.00	
669.00	Auflösung Rückstellung		617'281.50				

**Kanton Appenzell Innerrhoden**

Konto	Institutionelle Gliederung Investitionsrechnung	Rechnung 2012		Voranschlag 2012		Rechnung 2011	
		Ausgaben	Einnahmen	Ausgaben	Einnahmen	Ausgaben	Einnahmen
<b>55</b>	<b>JUSTIZ-, POLIZEI- UND MILITÄRDEPARTEMENT</b>	<b>329'012.00</b>	<b>300'000.00</b>			<b>600'000.00</b>	
	<b>Netto Ausgaben</b>		<b>29'012.00</b>				<b>600'000.00</b>
<b>5500</b>	<b>KANTONSPOLIZEI</b>	<b>329'012.00</b>	<b>300'000.00</b>			<b>600'000.00</b>	
506.01	Ablösung Funksystem (Polycom)	329'012.00				600'000.00	
669.00	Auflösung von Rückstellungen		300'000.00				
<b>56</b>	<b>LAND- UND FORSTWIRTSCHAFTSDEPARTEMENT</b>	<b>131'887.60</b>	<b>131'887.60</b>	<b>250'000</b>		<b>212'523.60</b>	<b>212'523.60</b>
	<b>Netto Ausgaben</b>				<b>250'000</b>		
<b>5600</b>	<b>SEEALP</b>	<b>131'887.60</b>	<b>131'887.60</b>			<b>212'523.60</b>	<b>212'523.60</b>
503.00	Aufwendungen	131'887.60				212'523.60	
669.00	Auflösung von Rückstellungen		131'887.60				212'523.60
<b>5602</b>	<b>Remise Torfnest</b>			<b>250'000</b>			
503.00	Aufwendungen			250'000			
<b>68</b>	<b>ABSCHREIBUNGEN</b>		<b>4'930'405.25</b>		<b>1'654'000</b>		<b>7'363'468.05</b>
	<b>Netto Einnahmen</b>	<b>4'930'405.25</b>		<b>1'654'000</b>		<b>7'363'468.05</b>	
<b>6800</b>	<b>ÜBERNAHME DER ABSCHREIBUNGEN</b>		<b>4'930'405.25</b>		<b>1'654'000</b>		<b>7'363'468.05</b>
681.00	Allgemeine Verwaltung		3'876'549.75		1'324'000		5'635'667.95
681.01	Bau- und Umwelt		1'024'843.50		260'000		1'127'800.10
681.05	Justiz, Polizei, Militär		29'012.00		45'000		600'000.00
681.06	Land- und Forstwirtschaft				25'000		

## Kanton Appenzell Innerrhoden

Artengliederung Laufende Rechnung		Rechnung 2012		Voranschlag 2012		Rechnung 2011	
		Aufwand	Ertrag	Aufwand	Ertrag	Aufwand	Ertrag
<b>3</b>	<b>AUFWAND</b>	<b>148'022'816.57</b>		<b>141'174'600</b>		<b>144'892'595.35</b>	
<b>30</b>	<b>PERSONALAUFWAND</b>	<b>21'094'308.90</b>		<b>21'003'000</b>		<b>20'042'693.01</b>	
300	Behörden, Kommissionen und Richter	1'011'164.65		1'049'000		1'047'300.35	
301	Löhne des Verwaltungs- und Betriebspersonals	16'344'470.85		16'658'000		15'907'754.05	
303	Sozialversicherungsbeiträge	1'393'921.05		1'465'000		1'357'484.45	
304	Personalversicherungsbeiträge	1'497'766.55		1'464'000		1'427'628.95	
305	Unfall- und Krankenversicherungsbeiträge	146'330.55		135'000		146'615.65	
306	Dienstkleider, Wohnungs- und Verpflegungszulagen	89'861.51		85'000		53'493.45	
309	Übriges	610'793.74		147'000		102'416.11	
<b>31</b>	<b>SACHAUFWAND</b>	<b>10'701'624.45</b>		<b>11'944'200</b>		<b>10'357'576.41</b>	
310	Büro- und Schulmaterialien, Drucksachen	1'334'193.80		1'430'500		1'361'195.68	
311	Mobilien, Maschinen, Fahrzeuge	2'444'407.82		2'807'000		2'565'641.21	
312	Wasser, Energie und Heizmaterialien	195'611.00		225'000		162'190.80	
313	Verbrauchsmaterialien	530'601.10		517'000		269'148.98	
314	Dienstleistungen Dritter für den baulichen Unterhalt	985'079.58		1'300'000		1'075'704.12	
315	Dienstleistungen Dritter für den übrigen Unterhalt	24'328.65		22'000		17'728.20	
316	Mieten, Pachten und Benützungskosten	621'701.95		561'000		549'413.85	
317	Spesenentschädigungen	501'654.95		510'700		511'247.47	
318	Dienstleistungen und Honorare	2'880'487.99		3'311'000		2'545'510.61	
319	Übriges	1'183'557.61		1'260'000		1'299'795.49	
<b>32</b>	<b>PASSIVZINSEN</b>	<b>15'062.00</b>		<b>67'000</b>		<b>19'942.80</b>	
321	Kurzfristige Schulden	4'248.85		26'000		7'024.65	
323	Sonderrechnungen	10'813.15		41'000		12'918.15	
<b>33</b>	<b>ABSCHREIBUNGEN</b>	<b>4'930'405.25</b>		<b>1'654'000</b>		<b>7'363'468.05</b>	
331	Verwaltungsvermögen, ordentl. Abschreibungen	4'930'405.25		1'654'000		7'363'468.05	
<b>34</b>	<b>ANTEILE UND BEITRÄGE OHNE ZWECKBINDUNG</b>	<b>4'239'688.00</b>		<b>4'556'900</b>		<b>4'573'074.00</b>	
341	Beiträge an Gemeinden	4'239'688.00		4'556'900		4'573'074.00	
<b>35</b>	<b>ENTSCHÄDIGUNGEN AN GEMEINWESEN</b>	<b>728'722.65</b>		<b>714'000</b>		<b>800'427.95</b>	
350	Bund	23'085.80		21'000		23'815.75	
351	Kantone	530'636.85		518'000		467'199.20	
352	Gemeinden	175'000.00		175'000		309'413.00	

## Kanton Appenzell Innerrhoden

Artengliederung Laufende Rechnung		Rechnung 2012		Voranschlag 2012		Rechnung 2011	
		Aufwand	Ertrag	Aufwand	Ertrag	Aufwand	Ertrag
<b>36</b>	<b>EIGENE BEITRÄGE</b>	<b>71'088'823.69</b>		<b>69'197'000</b>		<b>68'683'625.74</b>	
360	Bund	5'996'737.60		5'690'000		5'679'472.50	
361	Kantone	24'646'989.36		23'945'000		21'570'419.50	
362	Gemeinden	2'418'025.83		2'130'000		2'976'693.24	
363	Eigene Anstalten	19'670'179.19		18'429'000		20'195'363.74	
364	Gemischtwirtschaftl. Unternehmungen	521'287.70		523'000		523'276.65	
365	Private Institutionen	8'145'172.11		9'101'000		8'656'853.55	
366	Private Haushalte	9'690'431.90		9'379'000		9'081'546.56	
<b>37</b>	<b>DURCHLAUFENDE BETRÄGE</b>	<b>24'903'084.48</b>		<b>24'520'000</b>		<b>25'243'226.95</b>	
370	Bund	1'672'845.68		1'890'000		1'821'856.50	
372	Gemeinden	466'806.50		430'000		452'177.75	
375	Private Institutionen	270'000.00		270'000		295'000.00	
376	Private Haushalte	22'493'432.30		21'930'000		22'674'192.70	
<b>38</b>	<b>EINLAGEN IN SPEZIALFINANZIERUNGEN UND STIFTUNGEN</b>	<b>3'303'929.65</b>		<b>806'000</b>		<b>1'032'407.84</b>	
380	Einlagen in Spezialfinanzierungen und Stiftungen	3'303'929.65		806'000		1'032'407.84	
<b>39</b>	<b>INTERNE VERRECHNUNGEN</b>	<b>7'017'167.50</b>		<b>6'712'500</b>		<b>6'776'152.60</b>	
390	Interne Verrechnungen	7'017'167.50		6'712'500		6'776'152.60	

## Kanton Appenzell Innerrhoden

Artengliederung Laufende Rechnung		Rechnung 2012		Voranschlag 2012		Rechnung 2011	
		Aufwand	Ertrag	Aufwand	Ertrag	Aufwand	Ertrag
<b>4</b>	<b>ERTRAG</b>		<b>148'317'873.38</b>		<b>132'237'500</b>		<b>145'334'975.86</b>
<b>40</b>	<b>STEUERN</b>		<b>50'457'537.82</b>		<b>39'554'000</b>		<b>46'083'408.60</b>
400	Einkommens- und Vermögenssteuern		36'473'701.06		31'454'000		32'963'284.65
403	Vermögensgewinnsteuern		4'907'457.00		2'000'000		2'092'532.60
405	Erbschafts- und Schenkungssteuern		3'630'716.65		800'000		5'752'152.65
406	Besitz- und Aufwandsteuern		5'445'663.11		5'300'000		5'275'438.70
<b>41</b>	<b>REGALIEN UND KONZESSIONEN</b>		<b>1'072'156.65</b>		<b>1'039'000</b>		<b>1'062'659.00</b>
410	Regalien und Konzessionen		1'060'361.65		1'033'000		1'057'027.00
411	Regalien und Konzessionen		11'795.00		6'000		5'632.00
<b>42</b>	<b>VERMÖGENSERTRÄGE</b>		<b>13'358'027.49</b>		<b>12'100'000</b>		<b>15'066'385.28</b>
421	Guthaben		56'391.45		20'000		46'642.95
422	Anlagen des Finanzvermögens		637'608.24		963'000		758'146.78
423	Liegenschaftserträge des Finanzvermögens		254'507.40		273'000		263'398.90
425	Darlehen des Verwaltungsvermögens		987.90		4'000		1'039.15
426	Beteiligungen des Verwaltungsvermögens		8'958'230.00		7'400'000		10'765'055.00
427	Liegenschaftserträge des Verwaltungsvermögens		3'450'302.50		3'440'000		3'232'102.50
<b>43</b>	<b>ENTGELTE</b>		<b>11'876'566.09</b>		<b>10'452'000</b>		<b>11'706'328.27</b>
431	Gebühren für Amtshandlungen		5'895'652.30		5'013'000		5'765'659.82
432	Spital- und Heimtaxen, Kostgelder		729'692.80		602'000		652'077.25
434	Andere Benützungsgebühren, Dienstleistungen		705'869.28		555'000		652'694.05
435	Verkäufe		293'707.45		307'000		394'098.60
436	Rückerstattungen		126'215.50		141'000		122'313.00
437	Bussen		393'138.28		370'000		461'755.93
438	Eigenleistungen für Investitionen		66'052.50		60'000		114'764.00
439	Übrige		3'666'237.98		3'404'000		3'542'965.62
<b>44</b>	<b>ANTEILE UND BEITRÄGE OHNE ZWECKBINDUNG</b>		<b>23'040'248.03</b>		<b>21'502'000</b>		<b>22'464'311.07</b>
440	Anteile an Bundeseinnahmen		19'480'172.03		17'938'000		18'739'608.07
441	Anteile an Kantonseinnahmen		3'560'076.00		3'564'000		3'724'703.00
<b>45</b>	<b>RÜCKERSTATTUNGEN VON GEMEINWESEN</b>		<b>2'878'550.27</b>		<b>2'619'500</b>		<b>2'690'124.93</b>
450	Bund		338'386.20		379'500		350'068.50
451	Kantone		1'747'173.21		1'255'000		1'371'424.31
452	Gemeinden		792'990.86		985'000		968'632.12



## Kanton Appenzell Innerrhoden

Artengliederung Laufende Rechnung		Rechnung 2012		Voranschlag 2012		Rechnung 2011	
		Aufwand	Ertrag	Aufwand	Ertrag	Aufwand	Ertrag
<b>46</b>	<b>BEITRÄGE FÜR EIGENE RECHNUNG</b>		<b>12'493'769.80</b>		<b>11'509'500</b>		<b>12'138'627.61</b>
460	Bund		10'693'113.40		9'736'000		9'581'751.27
461	Kantone		101'469.10		103'000		102'556.10
462	Gemeinden		990'907.30		1'013'500		1'737'136.50
469	Übrige		708'280.00		657'000		717'183.74
<b>47</b>	<b>DURCHLAUFENDE BETRÄGE</b>		<b>24'903'084.48</b>		<b>24'520'000</b>		<b>25'242'086.95</b>
470	Bund		24'436'277.98		24'090'000		24'789'909.20
472	Gemeinden		466'806.50		430'000		452'177.75
<b>48</b>	<b>ENTNAHMEN AUS SPEZIALFINANZIERUNGEN UND STIFTUNGEN</b>		<b>1'220'765.25</b>		<b>2'229'000</b>		<b>2'104'891.55</b>
480	Entnahmen aus Spezialfinanzierungen und Stiftungen		1'220'765.25		2'229'000		2'104'891.55
<b>49</b>	<b>INTERNE VERRECHNUNGEN</b>		<b>7'017'167.50</b>		<b>6'712'500</b>		<b>6'776'152.60</b>
490	Interne Verrechnungen		7'017'167.50		6'712'500		6'776'152.60

Kanton Appenzell Innerrhoden

Artengliederung		Rechnung 2012		Voranschlag 2012		Rechnung 2011	
		Ausgaben	Einnahmen	Ausgaben	Einnahmen	Ausgaben	Einnahmen
<b>Investitionsrechnung</b>							
<b>5</b>	<b>AUSGABEN</b>	<b>10'552'741.20</b>		<b>9'720'000</b>		<b>12'498'696.70</b>	
<b>50</b>	<b>SACHGÜTER</b>	<b>2'592'349.20</b>		<b>2'520'000</b>		<b>8'842'419.25</b>	
501	Tiefbauten	1'453'583.00		920'000		1'936'556.20	
503	Hochbauten	809'754.20		1'600'000		6'305'863.05	
506	Mobilien, Maschinen, Fahrzeuge	329'012.00				600'000.00	
<b>56</b>	<b>EIGENE BEITRÄGE</b>	<b>2'316'638.55</b>		<b>2'200'000</b>		<b>1'656'277.45</b>	
560	Bund	351'850.00				360'965.00	
564	Gemischtwirtschaftl. Unternehmungen	1'706'246.55		2'000'000		1'000'549.45	
566	Private Haushalte	258'542.00		200'000		294'763.00	
<b>58</b>	<b>ÜBRIGE ZU AKTIVIERENDE AUSGABEN</b>	<b>5'643'753.45</b>		<b>5'000'000</b>		<b>2'000'000.00</b>	
580	Bildung von Rückstellungen	5'643'753.45		5'000'000		2'000'000.00	
<b>6</b>	<b>EINNAHMEN</b>		<b>6'552'741.20</b>		<b>2'004'000</b>		<b>10'498'696.70</b>
<b>66</b>	<b>BEITRÄGE FÜR EIGENE RECHNUNG</b>		<b>1'622'335.95</b>		<b>350'000</b>		<b>3'135'228.65</b>
660	Bund		501'850.00		250'000		462'265.00
662	Gemeinden		32'982.35				
669	Übrige		1'087'503.60		100'000		2'672'963.65
<b>68</b>	<b>ÜBERNAHME DER ABSCHREIBUNGEN</b>		<b>4'930'405.25</b>		<b>1'654'000</b>		<b>7'363'468.05</b>
681	Verwaltungsvermögen, ordentl. Abschreibungen		4'930'405.25		1'654'000		7'363'468.05

## Kanton Appenzell Innerrhoden






Bestandesrechnung		Bestand	Veränderungen		Bestand
		per 31.12.2011	Zuwachs	Abgang	per 31.12.2012
<b>1</b>	<b>AKTIVEN</b>	<b>122'629'011.64</b>	<b>517'687'818.09</b>	<b>507'815'971.65</b>	<b>132'500'858.08</b>
<b>10</b>	<b>FINANZVERMÖGEN</b>	<b>80'527'735.26</b>	<b>488'390'968.79</b>	<b>483'645'295.82</b>	<b>85'273'408.23</b>
<b>100</b>	<b>FLÜSSIGE MITTEL</b>	<b>8'797'690.98</b>	<b>279'092'649.66</b>	<b>267'523'628.21</b>	<b>20'366'712.43</b>
1000	Kassa	37'503.10	1'559'981.95	1'560'169.15	37'315.90
1001	Postcheck	358'760.54	8'018'625.65	8'191'382.20	186'003.99
1002	Banken	5'137'619.93	266'551'641.59	254'523'269.45	17'165'992.07
1003	Dezentrale/Externe flüssige Mittel	3'263'807.41	2'962'400.47	3'248'807.41	2'977'400.47
<b>101</b>	<b>GUTHABEN</b>	<b>68'528'709.18</b>	<b>208'172'661.03</b>	<b>215'352'497.16</b>	<b>61'348'873.05</b>
1010	Vorschüsse	1'847'800.38	25'608'620.02	27'449'284.76	7'135.64
1011	Kontokorrente	14'480'505.36	124'077'502.21	123'620'641.42	14'937'366.15
1012	Steuern	47'960.40	206'729.71	167'758.80	86'931.31
1014	Beiträge von Gemeinwesen	1'693'583.95	1'393'498.86	1'693'583.95	1'393'498.86
1015	Andere Debitoren	10'458'859.09	16'886'310.23	17'421'228.23	9'923'941.09
1016	Fest- und Termingelder Festanlagen	40'000'000.00	40'000'000.00	45'000'000.00	35'000'000.00
<b>102</b>	<b>ANLAGEN</b>	<b>2'887'726.50</b>	<b>903'283.10</b>	<b>455'561.85</b>	<b>3'335'447.75</b>
1020	Festverzinsliche Wertpapiere	25'475.00	797'435.00	4'390.00	818'520.00
1021	Aktien und Anteilscheine	23.00	1.00		24.00
1022	IHG-Darlehen des Kantons	2'080'074.95		268'775.00	1'811'299.95
1023	Darlehen	556'468.85	70'139.40	131'769.20	494'839.05
1024	Liegenschaften	1.00			1.00
1025	Vorräte	225'683.70	35'707.70	50'627.65	210'763.75
<b>103</b>	<b>TRANSITORISCHE AKTIVEN</b>	<b>313'608.60</b>	<b>222'375.00</b>	<b>313'608.60</b>	<b>222'375.00</b>
1030	Zinsen	43'173.60	52'375.00	43'173.60	52'375.00
1039	Übrige transitorische Aktiven	270'435.00	170'000.00	270'435.00	170'000.00
<b>15</b>	<b>VERWALTUNGSVERMÖGEN</b>	<b>42'101'276.38</b>	<b>29'296'849.30</b>	<b>24'170'675.83</b>	<b>47'227'449.85</b>
<b>150</b>	<b>SACHGÜTER</b>	<b>2'000'000.00</b>	<b>4'000'000.00</b>		<b>6'000'000.00</b>
1501	Hochbauten	2'000'000.00	4'000'000.00		6'000'000.00
<b>151</b>	<b>DARLEHEN UND BETEILIGUNGEN</b>	<b>30'000'000.00</b>			<b>30'000'000.00</b>
1511	Dotationskapital APPKB	30'000'000.00			30'000'000.00
<b>152</b>	<b>INVESTITIONSBEITRÄGE</b>	<b>10'101'276.38</b>	<b>25'296'849.30</b>	<b>24'170'675.83</b>	<b>11'227'449.85</b>
1525	Spezialfinanzierungen	10'101'276.38	25'296'849.30	24'170'675.83	11'227'449.85

Kanton Appenzell Innerrhoden

Bestandesrechnung		Bestand	Veränderungen		Bestand
		per 31.12.2011	Zuwachs	Abgang	per 31.12.2012
<b>2</b>	<b>PASSIVEN</b>	<b>122'629'011.64</b>	<b>372'421'879.13</b>	<b>362'550'032.69</b>	<b>132'500'858.08</b>
<b>20</b>	<b>FREMDKAPITAL</b>	<b>50'621'458.95</b>	<b>366'620'025.71</b>	<b>361'124'822.57</b>	<b>56'116'662.09</b>
<b>200</b>	<b>LAUFENDE VERPFLICHTUNGEN</b>	<b>16'989'433.38</b>	<b>353'644'468.92</b>	<b>355'533'320.67</b>	<b>15'100'581.63</b>
2000	Kreditoren	12'474'777.22	71'799'530.55	74'058'632.20	10'215'675.57
2001	Steuern	2'400'198.45	271'927'825.47	270'999'505.82	3'328'518.10
2002	Depotgelder	314'857.40	347'853.10	311'448.20	351'262.30
2003	Kontokorrente	1'482'158.67	8'897'005.65	9'503'300.73	875'863.59
2005	Übrige Kredite	317'441.64	672'254.15	660'433.72	329'262.07
<b>201</b>	<b>MITTEL- UND LANGFRISTIGE SCHULDEN</b>	<b>70'600.00</b>		<b>58'200.00</b>	<b>12'400.00</b>
2012	Übrige Schweiz. Eidgenossenschaft	70'600.00		58'200.00	12'400.00
<b>202</b>	<b>RÜCKSTELLUNGEN</b>	<b>32'787'297.17</b>	<b>10'793'722.06</b>	<b>4'757'175.50</b>	<b>38'823'843.73</b>
2020	Laufende Rechnung	18'045'867.52	3'190'115.95	3'235'901.90	18'000'081.57
2021	Investitionsrechnung	14'741'429.65	7'603'606.11	1'521'273.60	20'823'762.16
<b>203</b>	<b>TRANSITORISCHE PASSIVEN</b>	<b>774'128.40</b>	<b>2'181'834.73</b>	<b>776'126.40</b>	<b>2'179'836.73</b>
2039	Übrige transitorische Passiven	774'128.40	2'181'834.73	776'126.40	2'179'836.73
<b>25</b>	<b>SPEZIALFINANZIERUNGEN</b>	<b>20'987'380.02</b>	<b>5'506'796.61</b>	<b>1'425'210.12</b>	<b>25'068'966.51</b>
<b>251</b>	<b>VERPFLICHTUNGEN FÜR SPEZIALFINANZIERUNGEN</b>	<b>20'987'380.02</b>	<b>5'506'796.61</b>	<b>1'425'210.12</b>	<b>25'068'966.51</b>
2510	Spezialfinanzierungen	14'283'986.27	4'320'234.91	1'000'172.06	17'604'049.12
2511	Spezialfonds	6'703'393.75	1'186'561.70	425'038.06	7'464'917.39
<b>28</b>	<b>EIGENKAPITAL</b>	<b>51'020'172.67</b>	<b>295'056.81</b>		<b>51'315'229.48</b>
<b>280</b>	<b>EIGENKAPITAL</b>	<b>51'020'172.67</b>	<b>295'056.81</b>		<b>51'315'229.48</b>
2800	Eigenkapital	51'020'172.67	295'056.81		51'315'229.48



KANTON  
APPENZELL AUSSER RHODEN



Staatsrechnung 2012  
**Spital, Pflegeheim,  
Bürgerheim**

## Kommentar zur Rechnung 2012 Spital Appenzell

### Allgemein

Der Spitalbetrieb war im Berichtsjahr von mehreren einschneidenden Veränderungen geprägt: per Mitte Jahr wurden die Geburtsabteilung geschlossen und die Öffnungszeiten der Notfallanlaufstelle beschränkt. Gleichzeitig endete der Vertrag mit der Chirurgischen Klinik des Kantonsspitals St. Gallen. Diese Entwicklungen schlugen sich auch in den Fallzahlen nieder, besonders im stationären Bereich. Hier reduzierten sich die behandelten Fälle (exkl. Säuglinge) von 1'347 im Jahr 2011 um 258 auf 1'089 im Jahr 2012. Neben den wegfallenden Geburten (minus 64 gegenüber 2011) und chirurgischen Fällen (minus 70) waren auch die Fälle in der Inneren Medizin rückläufig (minus 47). Im ambulanten Bereich waren die Auswirkungen weniger stark spürbar: 2012 wurden 2'682 (Vorjahr 2'729) Fälle behandelt. Auch hier waren v.a. die Bereiche Gynäkologie, Innere Medizin und Chirurgie rückläufig, was jedoch durch das Wachstum in der Augenheilkunde und der Gastroenterologie annähernd kompensiert werden konnte. Mit dem Spitalverbund Appenzell A. Rh. konnte für die Chirurgie ein Anschlussvertrag ausgehandelt werden; die Leistungserbringung konnte jedoch erst im letzten Quartal 2012 aufgenommen werden, weshalb es in der Chirurgie insgesamt zu einem Fallverlust um 25% kam.

Der gesamte Kantonsbeitrag beträgt inklusive des DRG-Anteils Fr. 6'176'950, was Fr. 987'950 über dem Budget liegt, jedoch Fr. 810'490 unter dem Vorjahr.

Wesentliche Gründe für die Budgetüberschreitung:

- Die Fallzahlen waren tiefer als budgetiert, v.a. im stationären Bereich (s.o.).
- Das geplante Angebot an Ästhetischer Chirurgie, welches mit Einnahmen von Fr. 450'000 budgetiert war, konnte im Berichtsjahr nicht realisiert werden.
- Die tatsächliche DRG-Baserate lag mit Fr. 9'750 um Fr. 250 tiefer als budgetiert.

In der abgeschlossenen Jahresrechnung wurden Rückstellungen in der Höhe von Total Fr. 279'739 aufgelöst, wobei Fr. 54'739 zugunsten der Pflegeheim Rechnung verbucht wurden.

### Personalaufwand ohne Arzthonorare

Die Kosten sind mit Fr. 9'856'954 um Fr. 565'046 bzw. 5% unter dem Budget, wobei Anästhesiepflegepersonal über Adecco mit rund Fr. 200'000 im Konto 40 Sachaufwand (gem. REKOLE) verbucht wurde.

Der Personalaufwand lässt sich mit dem Vorjahr nicht in allen Bereichen direkt vergleichen, weil bei der Verrechnung von Personen, die sowohl für das Spital wie auch für das Pflegeheim arbeiten, auf die Bruttomethode gewechselt wurde. Das bedeutet, dass der gesamte Lohnaufwand beim Spital eingebucht wird, und die Pflegeheimanteile als Ertrag in Konto 67 wieder reinkommen. Seit dem 1. Juli 2012 sind Spitalärzte angestellt und über Konto 30 vergütet; im Gegenzug fallen die Assistenzärzte des KSSG weg, die dem Konto 38 belastet worden waren.

### **Sachaufwand**

Der Medizinische Bedarf ist rund 8% höher als budgetiert. Dies liegt einerseits daran, dass im Berichtsjahr teilweise Anästhesiepflegepersonal temporär engagiert wurde und dieses gemäss REKOLE im Konto Medizinischer Bedarf verbucht werden muss. Andererseits führen die höheren Fallzahlen in der Ophthalmologie (Augenheilkunde) zu einem praktisch linearen Anstieg der Implantate- und Verbrauchsmaterialkosten, was jedoch seine Entsprechung auf der Einnahmenseite findet.

Insgesamt liegt der Sachaufwand 6% höher als budgetiert.

### **Betriebsertrag**

Der gesamte Betriebsertrag liegt im Vergleich zum Budget um Fr. 733'795 (-4%) tiefer.

Im stationären Bereich (Pflege-, Behandlungs- und Aufenthaltstaxen) ist aufgrund der tieferen Fallzahlen und Baserate sowie dem Ausbleiben der Ästhetischen Chirurgie ein Einnahmenminus gegenüber dem Voranschlag von Fr. 3'859'530 (-28%) zu verzeichnen. Ein direkter Ertragsvergleich im stationären Bereich mit dem Vorjahr ist aufgrund der neuen Finanzierung mit SwissDRG nicht möglich.

Dank Mehreinnahmen von rund Fr. 1'153'000 im Vergleich zum Budget in den übrigen Bereichen konnte ein Teil der im stationären Bereich fehlenden Einnahmen kompensiert werden.

## Kommentar zur Rechnung 2012 Pflegeheim Appenzell

### Allgemein

Im Pflegeheim wurde im Vorjahr erstmals mit der neuen 12-stufigen Pflegefinanzierung (BESA) abgerechnet. Zu dem Zeitpunkt wurde damit angefangen, Fachpersonal in der neuen BESA-Einstufung zu schulen. Die Schulungen wurden im Juni 2012 abgeschlossen. Ein Teil des Assistenzpersonals wurde für den Teilbereich "Beobachtungsformular" geschult. Die Qualität der BESA-Einstufung ist mittlerweile hoch und wird stetig verbessert. Es wird grosses Gewicht darauf gelegt, die Pflegedokumentation der einzelnen Bewohner auch gemäss der Ziele umzusetzen und die entsprechende Pflege zu leisten. Um eine gerechte Leistungsverrechnung zu garantieren, sind sechs Pflegenden für je zwei Tage pro Monat fix für die administrative Arbeit der BESA-Einstufung eingeteilt.

Im Pflegeheim konnte für das Vorjahr erstmals eine Vollkostenrechnung erstellt werden. Daraus wurde ersichtlich, dass die Pflege wie auch die Betreuung unterdeckt sind: der Finanzierungsgrad von Pflege und Betreuung liegt bei 92%, derjenige von Pensions- und Nebenkosten ebenfalls bei 92%. Dies zeigt sich entsprechend im Ergebnis der Jahresrechnung 2012. Die Spitalführung hat deshalb beim Kanton beantragt, die normativen Pflegebeiträge für das Jahr 2013 zu erhöhen sowie die Betreuungsbeiträge der Bewohner neu zu regeln. Die Verhandlungen sind abgeschlossen, die Anpassungen werden aber erst ab 1.1.2013 wirksam.

Die Auslastung der Zimmer lag basierend auf 57 Betten mit 19'305 Pensionstagen bei 93%.

### Personalaufwand

Mit Fr. 3'839'296 liegt der Personalaufwand um 11% über dem Budget. Folgende Gründe haben dazu geführt:

- Die Sozialleistungen, vor allem Pensionskasse, waren höher als budgetiert;
- Zwei Stellen wurden aufgrund von Langzeitabsenzen und höherer Bettenbelegung als budgetiert über Adecco abgedeckt und ca. 0.4 Stellen durch Einsätze von Pflegefachpersonal des Spitals, was zu Mehrkosten von insgesamt rund Fr. 180'000 führte.

Die Personalkosten pro Pflgetag sind dank der besseren Verteilung der Fixkosten infolge höherer Belegung gegenüber dem Vorjahr jedoch um 4.6% gesunken.

### Sachaufwand

Der Sachaufwand hat das Budget um 1.6% überstiegen. Dies liegt an der höheren Bettenbelegung als budgetiert. Die Sachaufwendungen pro Pflgetag sind gegenüber dem Vorjahr um 8% gesunken.



**Ertrag**

Dank höherer Belegung als budgetiert liegt der Pensionsertrag um 8.7% über Budget.

In der Pflege und Betreuung wurde das Budget trotz höherer Belegung nicht erreicht, da die Pflegebedürftigkeit der Bewohner geringer war als angenommen. Der Bewohnermix (Pflegebedürftigkeit) hat eine grössere Hebelwirkung auf den Ertrag als die Bettenbelegung.

Gesamthaft liegt der Ertrag 2% unter dem Budget.

**Erfolg**

Das Rechnungsjahr wurde mit einem Defizit von Fr. 443'179 abgeschlossen. Der Kantonsbeitrag beträgt zusammen mit den Pflögetaxen Fr. 1'196'126. Gegenüber dem Vorjahr ist der Kantonsbeitrag um 6% gesunken, pro Pflögetag (2012: Fr. 61.96) sank er um 17.8%.

## **Kommentar zur Rechnung 2012 Bürgerheim Appenzell**

### **Allgemein**

Im 1. Halbjahr 2012 wurde Fachpersonal in der Handhabung der neuen BESA-Einstufung geschult. Somit ist es dem Bürgerheim im zweiten Jahr der neuen Pflegefinanzierung möglich, selbstständig alle Belange der neuen Finanzierung umzusetzen.

Im Bürgerheim konnte im Vorjahr erstmals eine Vollkostenrechnung erstellt werden. Daraus wurde ersichtlich, dass die Pflege wie auch die Betreuung unterdeckt sind: der Finanzierungsgrad von Pflege und Betreuung liegt bei 85%, derjenige von Pensions- und Nebenkosten bei 91%. Dies zeigt sich entsprechend im Ergebnis der Jahresrechnung 2012. Die Spitalführung hat deshalb beim Kanton beantragt, die normativen Pflegebeiträge für das Jahr 2013 zu erhöhen sowie die Betreuungsbeiträge der Bewohner neu zu regeln. Die Verhandlungen sind abgeschlossen, die Anpassungen werden aber erst ab 1.1.2013 wirksam.

Die Auslastung der Zimmer lag basierend auf 54 Betten mit 17'733 Pensionstagen bei 90%.

### **Personalaufwand**

Mit Fr. 1'801'550 liegt der Personalaufwand um 11% über dem Budget. Folgende Gründe haben dazu geführt:

- Die Sozialleistungen wurden zu tief budgetiert und die Pikettdienste nicht berücksichtigt.
- Im Durchschnitt mussten über das ganze Jahr 1.2 Stellen in der Pflege und Betreuung über externen Personalverleih gesichert werden. Grund dafür waren insbesondere Langzeitabsenzen wie der Ausfall der Leitung Pflege und Betreuung sowie eine bewilligte 50% Stelle, die während einer längeren Zeit nicht besetzt werden konnte.
- Die Umsetzung der neuen Pflegefinanzierung mit BESA-Einstufung ist arbeitsintensiv und absorbierte zusätzlich Personalressourcen.
- Der Jahresabschluss 2011 wurde aus personellen Gründen extern in Auftrag gegeben und dem Rechnungsjahr 2012 belastet.

Die Personalkosten pro Pfl egetag sind infolge höherer Kosten und geringerer Belegung gegenüber dem Vorjahr um 10% höher.

### **Sachaufwand**

Grundsätzlich konnte das Budget in allen Positionen eingehalten resp. insgesamt um 0.7% unterschritten werden. Im Haushaltbereich wurde das Budget überschritten, da ein gewisser Nachholbedarf bei der Einrichtung, konkret Matratzen, Kissen, Duvets und Vorhängen sowie beim Reinigungsmaterial und im Gastrobereich bestand. Im Bereich Unterhalt wurden die Zweier-Zimmer sanft renoviert. Die Sachkosten pro Pfl egetag sind gegenüber dem Vorjahr um 3.2% höher.

**Ertrag**

Gegenüber dem Budget sind Mindereinnahmen von 5% aus Pensions-, Betreuungs- und Pflegekosten entstanden, da die Bettenbelegung 7% unter dem Budget lag. Im Vergleich zum Vorjahr konnten die Einnahmen gesteigert werden, da die Zimmerpreise auf Januar 2012 leicht angehoben wurden und sich weniger Bewohner in der Pflegestufe BESA 0 befanden. Allgemein lag die Pflegebedürftigkeit leicht über jener des Vorjahres.

**Erfolg**

Das Rechnungsjahr wurde mit einem Defizit von Fr. 315'169 abgeschlossen. Der Kantonsanteil beträgt zusammen mit den Pflegekosten Fr. 420'838. Gegenüber dem Vorjahr ist der Kantonsbeitrag um 9.7% gestiegen, pro Pflegeplatz (2012: Fr. 23.73) um 12.4%.

# ERFOLGSRECHNUNG 2012 Spital Appenzell

1. Januar bis 31. Dezember 2012

Konto Gruppe Klasse		Rechnungsjahr 2012 CHF	Budget 2012 CHF	Rechnungsjahr 2011 CHF	
30	Besoldungen Ärzte / andere Akademiker in med. Fachb.	631'925.00	518'000.00	504'376.80	
31	Besoldungen Pflegepersonal im Pflegebereich	2'673'151.30	2'805'000.00	2'610'385.95	
32	Besoldungen Personal anderer med. Fachbereiche	2'503'528.00	3'057'000.00	2'989'877.20	
33	Besoldungen Verwaltungspersonal	1'035'051.85	1'050'000.00	898'149.55	
34	Besoldungen Ökonomie- und Hausdienstpersonal	1'219'710.35	1'128'000.00	1'156'387.35	
35	Besoldungen des Personals technischer Betriebe	411'473.10	421'000.00	306'604.35	
36	Leistungen Sozialversicherungen	-182'741.55	-135'000.00	-175'425.55	
37	Sozialleistungen	1'404'238.25	1'389'000.00	1'343'709.95	
39	Personalnebenkosten	160'617.73	189'000.00	160'559.59	
	<b>Total Personalaufwand ohne Arzt honorare</b>	<b>9'856'954.03</b>	<b>10'422'000.00</b>	<b>9'794'625.19</b>	
38	Arzt honorare	2'462'951.68	2'994'000.00	2'575'265.24	
	<b>Total Personalaufwand inkl. Arzt honorare</b>	<b>12'319'905.71</b>	<b>13'416'000.00</b>	<b>12'369'890.43</b>	
40	Medizinischer Bedarf	2'533'032.54	2'339'000.00	2'280'231.81	
41	Lebensmittelaufwand	383'259.78	404'000.00	388'423.00	
42	Haushaltaufwand	236'642.67	170'000.00	265'831.13	
43	U&R Immobilien und Mobilien	288'080.74	330'000.00	342'217.29	
	Davon Mietzinsen BUD				Davon Mietzinsen
44	Aufwand für Anlagenutzung	1'702'784.14	1'687'000.00	1'723'857.02	1'187'000
45	Energie und Wasser	186'811.50	170'000.00	186'572.65	
46	Aufwand für Kapitalzinsen/Bankspesen	597.05	2'000.00	905.75	
47	Büro- und Verwaltungsaufwand	594'490.47	480'000.00	708'234.34	
48	Entsorgung	15'247.60	18'000.00	20'574.70	
49	Übriger Sachaufwand	174'607.92	170'000.00	178'477.26	
	<b>Total Sachaufwand</b>	<b>6'115'554.41</b>	<b>5'770'000.00</b>	<b>6'095'324.95</b>	
	<b>Total Betriebsaufwand</b>	<b>18'435'460.12</b>	<b>19'186'000.00</b>	<b>18'465'215.38</b>	

# ERFOLGSRECHNUNG 2012 Spital Appenzell

1. Januar bis 31. Dezember 2012

Konto Gruppe Klasse		Rechnungsjahr 2012 CHF	Budget 2012 CHF	Rechnungsjahr 2011 CHF	
	Davon Kantonsanteil Swiss DRG				Davon Kantonsanteil Swiss DRG
	- allgemeine Abteilung	5'992'089.32	8'804'000.00	4'296'378.51	
	- halbprivate Abteilung	2'268'978.43	2'805'000.00	1'758'544.29	
	- private Abteilung	1'426'922.71	1'485'000.00	1'398'965.59	
	- ästhetischer Chirurgie	-	450'000.00	-	
	- übriger Hotellerie	26'480.00	30'000.00	20'540.00	
<b>60</b>	<b>Total Pflege-, Behandlungs- und Aufenthaltsta</b>	<b>9'714'470.46</b>	<b>13'574'000.00</b>	<b>7'474'428.39</b>	-
	Davon von ambulanten Patienten				Davon von ambulanten Patienten
61	Arzthonorare 349'563	349'660.47	550'000.00	488'015.24	487'896
62	Medizinische Nebenleistungen ##### ###	2'225'166.03	1'220'000.00	1'436'922.57	1'384'485
63	Spezialuntersuchungen und -therapien 561'194	561'201.11	620'000.00	570'592.41	570'592
65	Übrige Leistungen von Patienten	276'594.48	324'000.00	326'400.27	
66	Mietzinserträge und übrige Zinsen	94'276.30	120'000.00	93'572.75	
67	Lieferungen/Leistungen interner Bereiche	1'219'708.60	1'077'000.00	597'097.63	
68	Leistungen an Personal und Dritte	636'991.85	296'000.00	520'745.17	
69	Sockelbeiträge / gemeinwirtschaftliche Leistungen	3'354'135.62	1'385'000.00	586'770.00	
	<b>Total Betriebsertrag</b>	<b>18'432'204.92</b>	<b>19'166'000.00</b>	<b>12'094'544.43</b>	
	<b>BETRIEBSERFOLG</b>	<b>-3'255.20</b>	<b>-20'000.00</b>	<b>-6'370'670.95</b>	
72	Cafistöbli / Kiosk	3'255.20	20'000.00	-29'998.89	
	<b>Erfolg Spital</b>	<b>-</b>	<b>-</b>	<b>-6'400'669.84</b>	

# BILANZ per 31. Dezember 2012 Spital Appenzell

	Bestand per 31.12.2012	Bestand per 31.12.2011	
<b>AKTIVEN</b>			
100	Flüssige Mittel	788'521.77	428'458.85
105	Patientendebitoren	2'175'288.10	2'111'690.12
106	Übrige Debitoren	193'656.50	119'949.65
107	Vorräte	584'699.77	652'800.88
109	Transitorische Aktiven	90'716.25	106'387.35
110	Konto-Korrent Pflegeheim	868'983.17	644'726.39
	<b>Total Umlaufvermögen</b>	<b>4'701'865.56</b>	<b>4'064'013.24</b>
111	Technische Anlagen und Geräte	1'258'911.13	1'561'790.52
114	Immaterielle Anlagen	136'022.86	190'905.82
	<b>Total Anlagevermögen</b>	<b>1'394'933.99</b>	<b>1'752'696.34</b>
	<b>TOTAL AKTIVEN</b>	<b>6'096'799.55</b>	<b>5'816'709.58</b>
<b>PASSIVEN</b>			
200	Verbindlichkeiten aus Lieferungen/Leistungen	654'590.72	775'188.61
201	Fonds-Gelder	100'009.57	93'198.52
201	Andere kurzfristige Verbindlichkeiten	20'885.60	90'259.50
204	Transitorische Passiven	449'526.52	202'908.85
206	Konto-Korrent Kanton (nach Verbuchung Kantonsbeitrag)	4'459'893.19	3'960'094.91
208	Rückstellungen	411'893.95	695'059.19
	<b>Fremdkapital</b>	<b>6'096'799.55</b>	<b>5'816'709.58</b>
	<b>TOTAL PASSIVEN</b>	<b>6'096'799.55</b>	<b>5'816'709.58</b>

# ERFOLGSRECHNUNG 2012 Pflegeheim Appenzell

1. Januar bis 31. Dezember 2012

Konto Gruppe Klasse		Rechnungsjahr 2012 CHF	Budget 2012 CHF	Rechnungsjahr 2011 CHF
31	Besoldungen Pflege	2'441'198.55	2'264'000.00	2'365'991.08
32	Besoldungen andere Fachbereiche	101'476.60	116'000.00	100'488.90
33	Besoldungen Leitung und Verwaltung	40'834.65	53'000.00	226'463.05
34	Besoldungen Ökonomie und Hauswirtschaft	114'628.00	106'000.00	157'129.90
35	Besoldung Technische Dienste	-	-	103'338.00
36	Leistungen Sozialversicherungen	-42'730.20	-40'000.00	-35'081.80
37	Sozialversicherungsaufwand	432'001.55	339'000.00	504'709.00
38	Honorare für Leistungen Dritter	704'807.20	553'000.00	42'458.30
39	Personalnebenaufwand	47'080.10	69'000.00	53'474.57
<b>3</b>	<b>PERSONALAUFWAND</b>	<b>3'839'296.45</b>	<b>3'460'000.00</b>	<b>3'518'971.00</b>
40	Medizinischer Bedarf	71'979.79	82'000.00	75'034.23
41	Lebensmittel und Getränke	434'692.18	366'000.00	376'998.12
42	Haushalt	193'744.82	164'000.00	199'369.55
43	Unterhalt und Reparaturen Im/Mo/Fa	23'133.90	43'000.00	17'010.45
	Davon Mietzinsen BUD			
44	Aufwand für Anlagenutzung	467'652.60	537'000.00	449'418.99
	432'000			
45	Energie und Wasser	37'962.75	48'000.00	37'591.00
46	Kapitalzinsen und -spesen	232.15	1'000.00	248.06
47	Büro und Verwaltung	130'411.46	113'000.00	146'021.71
48	Übriger Bewohnerbezogener Aufwand	14'900.20	10'000.00	7'939.41
49	Übriger Sachaufwand	39'133.00	27'000.00	34'001.60
<b>4</b>	<b>SACHAUFWAND</b>	<b>1'413'842.85</b>	<b>1'391'000.00</b>	<b>1'343'633.12</b>
<b>3-4</b>	<b>BETRIEBSAUFWAND</b>	<b>5'253'139.30</b>	<b>4'851'000.00</b>	<b>4'862'604.12</b>

# ERFOLGSRECHNUNG 2012 Pflegeheim Appenzell

1. Januar bis 31. Dezember 2012

Konto Gruppe Klasse		Rechnungsjahr 2012 CHF	Budget 2012 CHF	Rechnungsjahr 2011 CHF
	Davon Kantonsanteil Pflegetaxen (KLV)			
60	Pensions- und Pflegetaxen	4'686'071.80	4'806'000.00	4'316'256.84
62	Medizinische Nebenleistungen	49'515.45	34'000.00	33'415.25
65	Übrige Leistungen an Bewohner	19'394.30	13'000.00	17'839.40
66	Miet- und Kapitalzinsen	167.55	-	299.80
68	Leistungen an Personal und Dritte	72.00	2'000.00	1'735.70
<b>6</b>	<b>BETRIEBSERTRAG</b>	<b>4'755'221.10</b>	<b>4'855'000.00</b>	<b>4'369'546.99</b>
70	A. o. Aufwand und Ertrag	54'739.09	-	-
<b>7</b>	<b>A .O. AUFWAND UND ERTRAG</b>	<b>54'739.09</b>	<b>-</b>	<b>-</b>
	<b>Erfolg Pflegeheim</b>	<b>-443'179.11</b>	<b>4'000.00</b>	<b>-493'057.13</b>



## BILANZ per 31. Dezember 2012 Pflegeheim Appenzell

		Bestand per 31.12.2012	Bestand per 31.12.2011
<b>AKTIVEN</b>			
100	Flüssige Mittel	396'842.96	238'426.03
105	Debitoren Heimbewohner	580'013.80	454'909.35
106	Übrige Debitoren	-	631.25
109	Transitorische Aktiven	1'620.00	10'547.05
	<b>Total Umlaufvermögen</b>	<b>978'476.76</b>	<b>704'513.68</b>
111	Mobile Sachanlagen	100'649.35	100'649.35
111	Wertberichtigung Mobile Sachanlagen	-71'368.34	-59'948.14
	<b>Total Anlagevermögen</b>	<b>29'281.01</b>	<b>40'701.21</b>
<b>TOTAL AKTIVEN</b>		<b>1'007'757.77</b>	<b>745'214.89</b>
<b>PASSIVEN</b>			
201	Andere kurzfristige Verbindlichkeiten	126.00	-
202	Vorauszahlungen von Bewohnern	6'348.50	3'488.50
204	Transitorische Passiven	132'300.10	97'000.00
206	Konto-Korrent Spital	868'983.17	644'726.39
	<b>Fremdkapital</b>	<b>1'007'757.77</b>	<b>745'214.89</b>
<b>TOTAL PASSIVEN</b>		<b>1'007'757.77</b>	<b>745'214.89</b>

# ERFOLGSRECHNUNG 2012 Bürgerheim Appenzell

1. Januar bis 31. Dezember 2012

Konto Gruppe Klasse		Rechnungsjahr 2012 CHF	Budget 2012 CHF	Rechnungsjahr 2011 CHF	
31	Besoldungen Pflege	733'650.70	791'000.00	680'826.95	
34	Besoldungen Ökonomie und Hauswirtschaft	481'995.35	510'000.00	525'655.15	
36	Leistungen Sozialversicherungen	-36'021.25	-39'000.00	-63'438.50	
37	Sozialversicherungsaufwand	186'002.65	173'000.00	183'588.35	
38	Honorare für Leistungen Dritter	426'603.20	171'000.00	343'934.80	
39	Personalnebenaufwand	9'318.85	10'000.00	7'651.65	
<b>3</b>	<b>PERSONALAUFWAND</b>	<b>1'801'549.50</b>	<b>1'616'000.00</b>	<b>1'678'218.40</b>	
40	Medizinischer Bedarf	25'190.65	25'000.00	25'174.47	
41	Lebensmittel und Getränke	159'234.17	170'000.00	174'224.53	
42	Haushalt	100'450.70	85'000.00	100'137.35	
43	Unterhalt und Reparaturen Im/Mo/Fa	31'778.76	33'000.00	23'325.40	
					Davon Mietzinsen BUD
44	Aufwand für Anlagenutzung	514'461.62	524'000.00	518'877.10	499'000
45	Energie und Wasser	50'447.60	54'000.00	65'487.45	
46	Kapitalzinsen und -spesen	374.39	-	287.92	
47	Büro und Verwaltung	58'750.17	65'000.00	35'892.43	
48	Übriger Bewohnerbezogener Aufwand	8'876.15	10'000.00	10'371.40	
49	Übriger Sachaufwand	22'104.20	12'000.00	11'025.87	
<b>4</b>	<b>SACHAUFWAND</b>	<b>971'668.41</b>	<b>978'000.00</b>	<b>964'803.92</b>	
<b>3-4</b>	<b>BETRIEBSAUFWAND</b>	<b>2'773'217.91</b>	<b>2'594'000.00</b>	<b>2'643'022.32</b>	

# ERFOLGSRECHNUNG 2012 Bürgerheim Appenzell

1. Januar bis 31. Dezember 2012






Konto Gruppe Klasse		Rechnungsjahr 2012 CHF	Budget 2012 CHF	Rechnungsjahr 2011 CHF	
	Davon Kantonsanteil Pflegetaxen (KLV)				Davon Kantonsanteil Pflegetaxen (KLV)
60	Pensions- und Pflegetaxen	2'383'789.10	2'515'000.00	2'276'402.80	95'831
62	Medizinische Nebenleistungen	20'162.60	36'000.00	32'308.50	
65	Übrige Leistungen an Bewohner	33'739.70	32'000.00	31'322.65	
66	Miet- und Kapitalzinsen	193.45	-	231.75	
68	Leistungen an Personal und Dritte	14'264.95	12'000.00	13'808.20	
69	Betriebsbeiträge und Spenden	1'153.85	-	1'153.85	
<b>6</b>	<b>BETRIEBSERTRAG</b>	<b>2'453'303.65</b>	<b>2'595'000.00</b>	<b>2'355'227.75</b>	
70	A. o. Aufwand und Ertrag	4'745.20	-	-	
<b>7</b>	<b>A .O. AUFWAND UND ERTRAG</b>	<b>4'745.20</b>	<b>-</b>	<b>-</b>	
	<b>Erfolg Bürgerheim</b>	<b>-315'169.06</b>	<b>1'000.00</b>	<b>-287'794.57</b>	

# BILANZ per 31. Dezember 2012 Bürgerheim Appenzell

	Bestand per 31.12.2012	Bestand per 31.12.2011
<b>AKTIVEN</b>		
100	154'819.60	272'471.91
105	352'917.15	307'511.15
106	26'601.10	3'081.10
109	11'179.00	21'321.90
	<b>Total Umlaufvermögen</b>	<b>604'386.06</b>
111	30'361.45	30'361.45
111	-6'431.00	-1'743.00
	<b>Total Anlagevermögen</b>	<b>28'618.45</b>
	<b>TOTAL AKTIVEN</b>	<b>633'004.51</b>
<b>PASSIVEN</b>		
200	207'127.17	140'291.56
201	3'153.50	3'792.60
202	-	1'808.70
204	11'011.79	75'499.95
206	348'154.84	411'611.70
	<b>Fremdkapital</b>	<b>633'004.51</b>
	<b>TOTAL PASSIVEN</b>	<b>633'004.51</b>



KANTON  
APPENZELL INNERRHODEN



Staatsrechnung 2012  
**Gymnasium Appenzell**

## **Kommentar Gymnasium 2012**

### **Laufende Rechnung**

Die Betriebsrechnung des Gymnasiums schliesst bei einem Aufwand von Fr. 9'233'332.17 und einem Ertrag von Fr. 4'156'556.90 mit einem Defizit von Fr. 5'076'775.27 (Vorjahr 5'096'851.11) ab. Dieses fällt um Fr. 642'924.73 tiefer aus als budgetiert.

Dieses Resultat erklärt sich auf der Ausgabenseite durch die im August 2012 eingeleitete Klassenreduktion und in Anbetracht der Unsicherheit weiterer Beschlüsse betreffend der Sanierungsbestrebungen des Gebäudes wurden im Unterhalt zurückhaltend Ausgaben getätigt.

Auf der Einnahmenseite waren die Schulgelder von Ausserrhoder Schülern der 3. bis 6.Klasse zurückhaltend budgetiert. Ebenso sind im Sommer 2012 mehr Innerrhoder Schüler ins Gymnasium eingetreten als angenommen, wodurch die Schulgelder der Schulgemeinden höher ausfielen. Zudem wird das Schulgeld der Internatsschüler nicht auf das Geschäftsjahr abgegrenzt, womit sich der Schülerrückgang für das laufende Schuljahr und das dem Internat nur hälftig in Rechnung gestellte Schulgeld erst im Geschäftsjahr 2013 auswirkt.

## Gymnasium Appenzell

Konto	Institutionelle Gliederung Laufende Rechnung	Rechnung 2012		Voranschlag 2012		Rechnung 2011	
		Aufwand	Ertrag	Aufwand	Ertrag	Aufwand	Ertrag
<b>3</b>	<b>AUFWAND</b>	<b>9'233'332.17</b>		<b>9'807'400</b>		<b>9'201'381.41</b>	
	<b>Netto Aufwand</b>		<b>9'233'332.17</b>		<b>9'807'400</b>		<b>9'201'381.41</b>
<b>30</b>	<b>PERSONAL AUFWAND</b>	<b>6'850'268.64</b>		<b>7'171'000</b>		<b>6'880'874.85</b>	
300.00	Entschäd. für Projekt- und Prüfungskommissionen	3'000.00		12'000		59'050.00	
301.00	Besoldung Verwaltungs- und Betriebspersonal	705'866.05		690'000		750'137.00	
302.00	Besoldung Lehrkräfte	5'027'454.54		5'200'000		4'972'586.60	
302.02	Besoldung Internat	503'739.40		540'000		547'488.25	
303.00	Sozialversicherungsbeiträge	510'501.75		580'000		513'665.80	
304.00	Personalversicherungsbeiträge	554'024.65		610'000		551'368.65	
305.00	Unfall- und Krankenversicherungsbeiträge	23'730.25		14'000		17'189.35	
306.00	Krankentaggeld	34'270.60					
309.00	Lehrerfortbildung	8'331.15		25'000		14'776.40	
317.00	Schulleitung	960.90		2'000		469.40	
317.01	Rektoratskommission			3'000		3'350.00	
319.00	Diverser Personalaufwand	43'809.10		25'000		33'082.45	
352.00	Schulgemeinde Appenzell: Gehaltsanteil	23'226.65		60'000		47'996.70	
463.00	Internat: Gehaltsanteil	-588'646.40		-590'000		-630'285.75	
<b>31</b>	<b>UNTERHALT</b>	<b>1'417'863.89</b>		<b>1'556'000</b>		<b>1'181'086.90</b>	
311.00	Mobiliar/Geräte	3'132.75		10'000		4'945.50	
311.01	Musikinstrumente	3'175.65		3'000		2'779.90	
311.02	Fahrzeuge	11'173.05		6'000		9'565.65	
311.03	Übriger Unterhalt	4'993.99		5'500		4'395.80	
312.00	Heizöl	67'571.90		100'000		-48'405.40	
312.01	Elektrizität	88'558.20		130'000		140'517.10	
312.02	Wasser, Abwasser	12'233.00		13'500		13'528.10	
313.00	Reinigung, Kehrrecht	17'221.50		45'000		27'055.75	
313.01	Diverse Verbrauchsmaterialien	10'088.10		20'000		15'722.15	
313.02	Diverses Gartenmaterial	3'656.60		4'000		1'479.60	
314.00	Unterhalt durch Dritte	20'303.55		20'000		23'729.60	
314.02	Vertragliche Unterhalte	4'916.55		6'000		1'426.75	
316.00	Mietzinsen	1'000'000.00		1'000'000		800'000.00	
318.00	Sachversicherungen	7'309.50		10'000		7'634.95	
319.00	Verpflegungseinkauf beim Internat	229'705.00		250'000		233'725.00	
463.00	Anteil Internat Energie	-26'283.75		-29'000		-14'036.70	
463.01	Anteil Internat Versicherungen	-1'177.65		-1'000		-1'247.50	
463.02	Anteil Kloster/BUD Raumkosten	-27'279.95		-20'000		-30'634.95	

## Gymnasium Appenzell

Konto	Institutionelle Gliederung Laufende Rechnung	Rechnung 2012		Voranschlag 2012		Rechnung 2011	
		Aufwand	Ertrag	Aufwand	Ertrag	Aufwand	Ertrag
463.03	Anteil Internat Kehricht etc.	-1'405.80		-7'000		-2'489.40	
463.04	Mieteinnahmen von Dritten	-10'028.30		-10'000		-8'605.00	
<b>32</b>	<b>SACHAUFWAND</b>	<b>803'529.74</b>		<b>891'400</b>		<b>942'633.51</b>	
310.00	Büromaterial, Inserate, Drucksachen	39'240.80		35'000		62'232.30	
310.01	Telefonspesen, Porti	12'078.55		9'500		9'637.30	
310.02	Gebühren, Zeitschriften	6'183.91		8'000		10'427.75	
310.03	Jahresbericht	8'866.25		10'000		9'143.00	
310.04	Postcheck- und Bankspesen	573.10		800		546.25	
310.05	Allgemeines Schulmaterial	20'634.95		40'000		42'310.45	
310.06	Lehrmittel	131'625.56		180'000		152'173.30	
310.07	Sprachfächer: Deutsch	1'888.40		5'000		3'451.75	
310.08	Sprachfächer: Französisch	2'728.10		5'000		2'350.15	
310.09	Sprachfächer: Englisch	802.90		5'000		1'142.60	
310.10	Sprachfächer: Latein	1'266.10		1'000		713.50	
310.11	Freifächer: Italienisch, Spanisch, Griechisch, FiBu usw.	808.65		1'000		882.45	
310.12	Geschichte	1'225.85		2'500		818.10	
310.13	Geographie	441.20		7'500		2'557.95	
310.14	Wirtschaft, Buchhaltung	2'196.90		4'000		2'220.25	
310.15	Musik	2'849.80		10'000		24'738.70	
310.16	Bildnerisches Gestalten	7'704.62		8'000		8'690.25	
310.17	Theater	2'848.38		3'500		3'137.25	
310.18	Sport	14'954.20		12'000		13'186.80	
310.19	Religion, Lebenskunde	3'137.80		7'600		3'837.70	
310.20	PPP = Philosophie, Psychologie, Pädagogik	1'553.15		4'000		2'562.60	
310.21	Mathematik	1'685.92		5'000		3'007.51	
310.22	Physik	16'211.20		20'000		9'600.95	
310.23	Informatik	456.70		3'000		98.10	
310.24	Chemie	28'925.22		29'000		25'636.00	
310.25	Biologie	5'646.35		5'500		4'582.20	
310.26	Kreativfächer 1. Gym (Kochen, Werken)	6'533.00		10'000		13'592.35	
310.27	Wahlpflichtfächer	735.95		8'000		2'441.55	
310.28	Medienarbeit 'Bravda'	-1'257.45		500		500.00	
310.29	KUGA: Kultur am Gymnasium Appenzell	4'401.75		1'000		3'577.10	
310.30	Foyer			2'000			
310.31	Lerntechnik			1'000		1'055.00	
310.32	Berufsberatung	7'425.00		20'000		14'700.00	
310.33	Bibliothek	18'058.88		20'000		16'588.95	



## Gymnasium Appenzell

Konto	Institutionelle Gliederung Laufende Rechnung	Rechnung 2012		Voranschlag 2012		Rechnung 2011	
		Aufwand	Ertrag	Aufwand	Ertrag	Aufwand	Ertrag
310.34	Projektstage / Maturareisen	31'589.30		40'000		43'295.65	
310.35	Veranstaltungen der ganzen Schülerschaft	17'740.25		25'000		10'385.15	
310.36	Elterntage, Maturatagungen etc.	1'568.50		5'000		3'484.30	
310.37	Anschaffungen Mobiliar und Geräte	125'893.10		120'000		119'792.65	
310.38	EDV: Neubeschaffung/Lizenzen/Dienstleistungen etc.	198'830.95		140'000		238'650.80	
310.39	Begabungsförderung	1'380.40		5'000		2'113.90	
310.40	Übriger Sachaufwand	11'086.85		12'000		4'570.70	
310.42	Prüfungsgebühren Französisch / Englisch	53'008.70		50'000		58'200.25	
310.44	Rückstellung Beschaffung Flügel Theatersaal	10'000.00		10'000		10'000.00	
<b>33</b>	<b>ABSCHREIBUNGEN</b>	<b>54'865.30</b>		<b>60'000</b>		<b>34'334.75</b>	
330.00	Debitorenverluste			5'000		4'739.45	
330.01	Abschreibungen Mobiliar und Geräte	54'865.30		55'000		29'595.30	
<b>35</b>	<b>BEITRAG MUSIKSCHULE</b>	<b>57'596.60</b>		<b>90'000</b>		<b>71'451.40</b>	
352.00	Beitrag an Musik	57'596.60		90'000		71'451.40	
<b>38</b>	<b>SCHULGELD INTERNAT</b>	<b>49'208.00</b>		<b>39'000</b>		<b>91'000.00</b>	
380.00	Schulgeld Internat	49'208.00		39'000		91'000.00	

## Gymnasium Appenzell

Konto	Institutionelle Gliederung Laufende Rechnung	Rechnung 2012		Voranschlag 2012		Rechnung 2011	
		Aufwand	Ertrag	Aufwand	Ertrag	Aufwand	Ertrag
<b>4</b>	<b>ERTRAG</b>		<b>9'233'332.17</b>		<b>9'807'400</b>		<b>9'201'381.41</b>
	<b>Netto Ertrag</b>	<b>9'233'332.17</b>		<b>9'807'400</b>		<b>9'201'381.41</b>	
<b>42</b>	<b>ZINSERTRÄGE</b>		<b>774.15</b>		<b>1'500</b>		<b>1'424.25</b>
422.00	Zinserträge		774.15		1'500		1'424.25
<b>43</b>	<b>ENTGELTE</b>		<b>1'010'916.20</b>		<b>1'161'200</b>		<b>1'245'420.65</b>
431.00	Maturagebühren		19'600.00		24'800		19'600.00
432.00	Mittagessen		180'140.50		180'000		200'524.90
433.00	Schulgelder AR 1./2. Kl. und Andere		403'300.10		465'000		523'800.25
433.01	Schulgelder interne Schüler		217'800.00		252'200		252'935.00
433.02	Frei- und Wahlpflichtfächer		22'990.00		25'000		36'946.00
435.00	Lehrmittel und Diverses		119'873.50		150'000		161'851.60
435.01	Kochen, Werken, kreative Wahlfächer		6'275.30		10'000		6'743.90
435.02	Prüfungsgebühren Englisch und Französisch		35'070.00		50'200		36'740.90
439.00	Diverse Einnahmen		5'866.80		4'000		6'278.10
<b>45</b>	<b>SCHULGELDER</b>		<b>3'144'866.55</b>		<b>2'925'000</b>		<b>2'857'685.40</b>
451.00	Schulgelder Kanton AI 4.-6. Kl.		778'916.55		806'000		787'047.70
451.01	Schulgelder AR 3.-6. Kl.		595'200.00		455'000		414'300.00
452.00	Schulgelder der Schulgemeinden für 1.-3. Kl.		1'770'750.00		1'664'000		1'656'337.70
<b>46</b>	<b>Defizit z.L. Kanton</b>		<b>5'076'775.27</b>		<b>5'719'700</b>		<b>5'096'851.11</b>
461.00	Defizit z.L. Kanton		5'076'775.27		5'719'700		5'096'851.11

## Gymnasium Appenzell






Bilanz		Bestand	Veränderungen		Bestand
		per 31.12.2011	Zuwachs	Abgang	per 31.12.2012
<b>1</b>	<b>AKTIVEN</b>	<b>2'437'110.78</b>	<b>8'279'772.24</b>	<b>8'831'416.43</b>	<b>1'885'466.59</b>
<b>10</b>	<b>UMLAUFVERMÖGEN</b>	<b>877'861.13</b>	<b>6'015'351.09</b>	<b>6'657'608.08</b>	<b>235'604.14</b>
100.00	Kassa	3'453.90	38'696.00	37'305.10	4'844.80
101.00	Postcheck 90-109818-2	25'343.83	758'166.30	766'754.25	16'755.88
101.01	Postcheck Zeitschrift 'Antonius' 90-11342-9	15'026.86	1'032.43		16'059.29
102.00	APPKB KK 60 10 340.630-05	751'085.72	5'217'235.16	5'853'548.73	114'772.15
102.03	APPKB Anlagesparkonto Zeitschrift 'Antonius'	82'950.82	221.20		83'172.02
<b>11</b>	<b>GUTHABEN</b>	<b>1'231'973.75</b>	<b>2'251'222.60</b>	<b>2'086'736.25</b>	<b>1'396'460.10</b>
110.01	Diverse Guthaben	3'062.70	17'941.15	3'062.70	17'941.15
110.02	Gehaltsvorschüsse		1'404.90	1'404.90	
110.03	Kinderzulagen an Arbeitnehmer		98'350.00	98'350.00	
111.00	Verrechnungssteuer	450.25	446.15	558.75	337.65
115.00	Debitoren alte Gympi-Rechnung	1'228'460.80	35.10	1'228'495.90	
115.02	Debitoren Semesterrechnung		2'133'045.30	754'864.00	1'378'181.30
<b>13</b>	<b>TRANSITORISCHE AKTIVEN</b>	<b>12'206.80</b>	<b>13'198.55</b>	<b>12'206.80</b>	<b>13'198.55</b>
130.00	Transitorische Aktiven	12'206.80	13'198.55	12'206.80	13'198.55
<b>14</b>	<b>ANLAGEVERMÖGEN</b>	<b>95'069.10</b>		<b>54'865.30</b>	<b>40'203.80</b>
146.00	Mobiliar und Geräte	95'067.10		54'865.30	40'201.80
146.01	Fahrzeuge	1.00			1.00
146.02	Kücheneinrichtung	1.00			1.00
<b>15</b>	<b>Anlagevermögen</b>	<b>220'000.00</b>		<b>20'000.00</b>	<b>200'000.00</b>
100.00	Heizöl	220'000.00		20'000.00	200'000.00

## Gymnasium Appenzell

Bilanz		Bestand	Veränderungen		Bestand
		per 31.12.2011	Zuwachs	Abgang	per 31.12.2012
<b>2</b>	<b>PASSIVEN</b>	<b>2'437'110.78</b>	<b>10'419'466.65</b>	<b>10'971'110.84</b>	<b>1'885'466.59</b>
<b>20</b>	<b>FREMDKAPITAL</b>	<b>2'176'389.68</b>	<b>10'346'169.85</b>	<b>10'781'078.34</b>	<b>1'741'481.19</b>
200.00	Vorschuss Kanton	1'861'094.00		1'861'094.00	
200.01	Diverse Kreditoren	266.90	2'384'777.93	2'177'958.93	207'085.90
200.02	Zeitschrift 'Antonius'	97'977.68	1'253.63		99'231.31
200.03	Kreditoren/Sammelkonto	217'051.10	895.10	217'946.20	
200.04	Kontokorrent Kanton (1525.04)		7'936'770.04	6'501'606.06	1'435'163.98
205.00	Quellensteuer		16'473.15	16'473.15	
205.01	Steuern Mitarbeitende		6'000.00	6'000.00	
<b>24</b>	<b>RÜCKSTELLUNGEN</b>	<b>191'692.05</b>	<b>10'000.00</b>	<b>146'111.80</b>	<b>55'580.25</b>
240.00	Rückstellungen	190'800.00	10'000.00	146'111.80	54'688.20
240.01	Depot Wasserschaden	892.05			892.05
<b>25</b>	<b>TRANSITORISCHE PASSIVEN</b>	<b>43'920.70</b>	<b>54'827.80</b>	<b>43'920.70</b>	<b>54'827.80</b>
250.00	Transitorische Passiven	43'920.70	54'827.80	43'920.70	54'827.80
<b>28</b>	<b>SPEZIALFINANZIERUNGEN</b>	<b>25'105.35</b>	<b>8'469.00</b>		<b>33'574.35</b>
280.02	Konzertfonds	2'799.90	2'000.00		4'799.90
280.04	Schulbus-Beschaffung	12'591.30	6'469.00		19'060.30
280.05	Projektwochen (Vermächtnis Hüppi)	9'714.15			9'714.15
<b>29</b>	<b>EIGENKAPITAL</b>	<b>3.00</b>			<b>3.00</b>
290.00	Eigenkapital	3.00			3.00



KANTON  
APPENZELL AUSSER RHODEN



Staatsrechnung 2012  
**Abwasserrechnung**

## **Kommentar Abwasserrechnung 2012**

### **Laufende Rechnung**

Die Abwasserrechnung schliesst bei einem Ertrag von Fr. 2'524'414.48 (Vorjahr Fr. 2'285'681.51 ) Fr. 231'585.52 tiefer ab als budgetiert. Dies ermöglicht Abschreibungen von Fr. 1'029'385.43 (Fr. 773'065.50) für eine ausgeglichene Betriebsrechnung. Die Zinsbelastung der Restschuld beträgt Fr. 20'641.70 (Fr. 22'533.35), d.h. 0.2 % auf dem Kontosaldo des Kontokorrentkontos. Die Werterhaltungskosten der Abwasseranlagen Fr. 172'409.52 (Fr. 118'176.12) sind in der laufenden Rechnung aufgeführt.

### **Investitionsrechnung**

Die Rechnung schliesst mit Ausgaben von Fr. 1'571'058.89 (Vorjahr Fr. 960'771.71) und Einnahmen von Fr. 1'861'457.40 (Fr. 1'685'936.72) mit Mehreinnahmen von Fr. 290'398.51 (Fr. 725'165.01) ab. Die Verschiebung von Investitionen von Fr. 400'000 (Kanal Wees, Scheidweg und Sonnenhalb) wurde durch die Erstellung unvorhergesehener Kanäle (Kanalumlegung Sonder, Abschluss Kanal Eggerstandenstrasse, Kanal Umfahrungsstrasse, Überschussschlammeindickung ARA Appenzell, Kanal Bödeli) kompensiert. Die zurückgestellten Kanäle werden 2014 realisiert und werden neu budgetiert.

Die Anschlussgebühren sind besser ausgefallen als erwartet. In Zukunft muss aber mit eher kleineren Einnahmen gerechnet werden. Der Einnahmenüberschuss von Fr. 290'398.51 wurde erreicht wegen den frühzeitig erhaltenen Bundesbeiträgen für die Jahre 2012 bis 2014 von gesamthaft Fr. 383'054.00.

### **Bilanz**

Der Schuldsaldo beträgt noch Fr. 10'578'295.37 (Vorjahr Fr. 10'868'693.88). Auf eine Debitorenliste wird in der Vollkostenrechnung verzichtet. Der Aufwand dafür wäre nicht gerechtfertigt. Wertberichtigungen oder Rückstellungen werden in der Vollkostenrechnung grundsätzlich nicht gemacht. Es wird daher lediglich der aktuelle Schuldsaldo der Abwasserrechnung per Ende Jahr ausgewiesen. Im Rahmen der Finanzplanung wird alle fünf Jahre eine exakte Gegenüberstellung von Finanzbedarf und Ertrag gemacht. Dadurch kann eine genaue Übersicht über den Verlauf der Abwasserrechnung erreicht werden.

Die Eckdaten der Abwasserrechnung mit ca. Fr. 170 Mio. Wiederbeschaffungswert, einer Restschuld von Fr. 10.6 Mio. und einem geschätzten Restguthaben aus erschlossenen Bauparzellen in der Höhe von Fr. 14.5 Mio. zeigen eine gute Finanzierungsgrundlage.

## Abwasserrechnung

Konto	Institutionelle Gliederung Laufende Rechnung	Rechnung 2012		Voranschlag 2012		Rechnung 2011	
		Aufwand	Ertrag	Aufwand	Ertrag	Aufwand	Ertrag
<b>2100</b>	<b>BETRIEBSRECHNUNG ABWASSER</b>	<b>2'524'414.48</b>	<b>2'524'414.48</b>	<b>2'756'000</b>	<b>2'756'000</b>	<b>2'285'681.51</b>	<b>2'285'681.51</b>
301.00	Besoldung	192'712.55		215'000		224'250.65	
303.00	Arbeitgeberbeiträge Sozialversicherungen	15'509.90		18'000		17'228.00	
304.00	Arbeitgeberbeiträge Versicherungskasse	21'184.20		19'000		20'003.40	
305.00	Personalversicherungen	7'569.20		3'000		7'254.35	
309.00	Weiterbildung	1'758.05		5'000		7'253.52	
310.00	Autoentschädigungen, Bürospesen					300.00	
311.00	Fahrzeugkosten	9'208.14		8'000		6'494.24	
311.01	EDV-Kosten	9'758.00		8'000		7'371.00	
312.00	Elektrizität, Heizung	112'795.07		100'000		141'184.79	
312.01	Wasser	9'259.76		10'000		4'993.90	
314.00	Anlagen- und Gebäudeunterhalt	188'888.52		180'000		152'158.40	
314.01	Unterhalt der Kanalisation	129'451.03		180'000		174'356.70	
314.02	Reparaturen und Ersatzbeschaffungen	172'409.52		180'000		118'176.12	
315.00	Klärgruben- und Fettabscheiderentleerung	31'820.10		30'000		24'899.82	
315.01	Entschädigung an Wasserwerke	16'444.00		10'000		14'500.00	
317.00	Spesenentschädigung			5'000		3'415.80	
318.00	Schlamm Entsorgung	203'358.99		180'000		228'389.15	
318.01	Versicherungen	39'940.85		40'000		37'653.75	
318.02	Verwaltungskosten BUD	118'000.00		118'000		118'000.00	
321.00	Zinsaufwand	20'641.70		43'000		22'533.35	
331.00	Ordentliche Abschreibungen	1'029'385.43		1'167'000		773'065.50	
352.00	Betriebsbeitrag ARA Rosenbergsau	116'853.33		150'000		123'551.99	
352.01	Betriebsbeitrag ARA Altenrhein			12'000		1'532.92	
352.02	Betriebsbeitrag ARA Altstätten	6'905.51		10'000		9'696.14	
352.04	Betriebsbeitrag ARA Au, Stein			5'000			
352.05	Betriebsbeitrag ARA Bühler-Gais	44'837.64		25'000		5'827.18	
352.06	Betriebsbeitrag ARA Säntis	18'568.98		25'000		13'191.10	
360.00	Vorsteuerkürzung	7'154.01		10'000		28'399.74	
427.01	Verrechnung Miete Jagd und Fischerei		12'000.00		12'000		12'000.00
431.00	Baubewilligungsgebühren		50'250.00		50'000		48'280.00
434.00	Benützungsgebühr		2'380'068.23		2'600'000		2'114'286.72
434.01	Gebühren Klärgrubenentleerungen		10'415.10		20'000		17'030.60
438.00	Eigenleistungen für Investitionsrechnung						20'640.00
451.00	Verrechnung Kostenanteil Sammelstellen		4'000.00		4'000		4'000.00
469.00	Einspeisevergütung BHKW		67'681.15		70'000		69'444.19

## Abwasserrechnung

Konto	Institutionelle Gliederung Investitionsrechnung	Rechnung 2012		Voranschlag 2012		Rechnung 2011	
		Ausgaben	Einnahmen	Ausgaben	Einnahmen	Ausgaben	Einnahmen
<b>5</b>	<b>ABWASSERANLAGEN</b>	<b>1'571'058.89</b>	<b>1'861'457.40</b>	<b>2'200'000</b>	<b>1'867'000</b>	<b>960'771.71</b>	<b>1'685'936.72</b>
	<b>Netto Ausgaben</b>				<b>333'000</b>		
	<b>Netto Einnahmen</b>	<b>290'398.51</b>				<b>725'165.01</b>	
<b>5000</b>	<b>REINIGUNGSANLAGEN</b>	<b>1'188'069.26</b>		<b>1'240'000</b>		<b>313'501.93</b>	
501.00	Diverse Reinigungsanlagen	219'267.45		240'000		45'690.09	
501.02	Sanierung ARA Haslen - ARA Schlatt - ARA Appenzell	741'485.37		1'000'000			
501.05	Überschussschlammeindickung	227'316.44				267'811.84	
<b>5110</b>	<b>GWSZ GONTEN WEES</b>			<b>150'000</b>			
501.00	Aufwendungen			150'000			
<b>5111</b>	<b>KANAL SCHEIDWEG</b>			<b>100'000</b>			
501.00	Aufwendungen			100'000			
<b>5114</b>	<b>KANAL KAUBAD</b>	<b>6'533.20</b>		<b>150'000</b>		<b>150'000.00</b>	
501.00	Aufwendungen	6'533.20		150'000		150'000.00	
<b>5119</b>	<b>KANAL BLUMENRAIN - EGGERSTANDENSTRASSE</b>	<b>2'095.00</b>				<b>11'559.42</b>	
501.00	Aufwendungen	2'095.00				11'559.42	
<b>5120</b>	<b>HOTEL KRONE - UMLEITUNG</b>	<b>5'329.17</b>					
501.00	Aufwendungen	5'329.17					
<b>5121</b>	<b>SANIERUNG GONTENBAD</b>	<b>5'472.64</b>		<b>30'000</b>		<b>1'123.24</b>	
501.00	Aufwendungen	5'472.64		30'000		1'123.24	
<b>5123</b>	<b>KANAL SONNENHALB</b>			<b>150'000</b>			
501.00	Aufwendungen			150'000			
<b>5127</b>	<b>KANAL ENGGENHÜTTENSTR.-RÜTI</b>	<b>14'960.60</b>					
501.00	Aufwendungen	14'960.60					



## Abwasserrechnung






Konto	Institutionelle Gliederung Investitionsrechnung	Rechnung 2012		Voranschlag 2012		Rechnung 2011	
		Ausgaben	Einnahmen	Ausgaben	Einnahmen	Ausgaben	Einnahmen
<b>5199</b>	<b>DIVERSE KANALBAUTEN</b>	<b>348'599.02</b>	<b>33'078.30</b>	<b>380'000</b>	<b>100'000</b>	<b>484'587.12</b>	<b>256'150.75</b>
501.00	Diverse Aufwendungen / Hausanschlüsse	83'005.79		50'000		33'170.51	
501.01	Drainagen / Sanierungen Bauschäden			30'000		17'429.99	
501.02	Kleine Kanalbauten / Unvorhergesehene Kanäle	648'647.23		100'000		433'986.62	
501.03	GEP Sanierungen	-383'054.00		200'000			
610.00	Perimeter Diverse Kanäle		33'078.30		100'000		256'150.75
<b>5200</b>	<b>DIVERSE EINNAHMEN</b>		<b>798'993.67</b>		<b>600'000</b>		<b>656'720.47</b>
610.00	Anschlussgebühren		798'993.67		600'000		656'720.47
<b>5300</b>	<b>ABSCHREIBUNGEN</b>		<b>1'029'385.43</b>		<b>1'167'000</b>		<b>773'065.50</b>
681.00	Ordentliche Abschreibungen		1'029'385.43		1'167'000		773'065.50

## Abwasserrechnung

Bilanz		Bestand per 31.12.2011	Veränderungen		Bestand per 31.12.2012
			Zuwachs	Abgang	
<b>1</b>	<b>AKTIVEN</b>	<b>10'905'013.43</b>	<b>180'346.41</b>	<b>470'744.92</b>	<b>10'614'614.92</b>
<b>1100</b>	<b>VORSTEUER</b>		<b>180'346.41</b>	<b>180'346.41</b>	
1100.01	Vorsteuer Betriebsrechnung		77'008.40	77'008.40	
1100.02	Vorsteuer Investitionsrechnung		103'338.01	103'338.01	
<b>1500</b>	<b>VERWALTUNGSVERMÖGEN</b>	<b>10'868'693.88</b>		<b>290'398.51</b>	<b>10'578'295.37</b>
1500.00	Schuldsaldo	10'868'693.88		290'398.51	10'578'295.37
<b>1600</b>	<b>GUTHABEN / INVESTITIONSBEITRÄGE</b>	<b>36'319.55</b>			<b>36'319.55</b>
1600.00	gestundete Perimeter	36'319.55			36'319.55
<b>2</b>	<b>PASSIVEN</b>	<b>10'905'013.43</b>	<b>6'607'111.88</b>	<b>6'897'510.39</b>	<b>10'614'614.92</b>
<b>2000</b>	<b>KREDITOREN</b>		<b>2'498'924.48</b>	<b>2'096'009.48</b>	<b>402'915.00</b>
2000.01	Diverse Kreditoren		2'498'924.48	2'096'009.48	402'915.00
<b>2100</b>	<b>UMSATZSTEUER</b>		<b>251'402.18</b>	<b>251'402.18</b>	
2100.01	Umsatzsteuer Betriebsrechnung		190'184.20	190'184.20	
2100.02	Umsatzsteuer Investitionsrechnung		61'217.98	61'217.98	
<b>2200</b>	<b>KREDITOREN</b>		<b>250'529.20</b>	<b>250'529.20</b>	
2200.00	Kreditor MWST		250'529.20	250'529.20	
<b>2400</b>	<b>RÜCKSTELLUNG ERSATZBESCHAFFUNGEN</b>	<b>380'000.00</b>	<b>70'000.00</b>	<b>150'000.00</b>	<b>300'000.00</b>
2400.01	Rückstellung Ersatzbeschaffungen	380'000.00	70'000.00	150'000.00	300'000.00
<b>2500</b>	<b>KONTOKORRENT KANTON</b>	<b>10'525'013.43</b>	<b>3'536'256.02</b>	<b>4'149'569.53</b>	<b>9'911'699.92</b>
2500.00	Kontokorrent Kanton (1525.01)	10'525'013.43	3'536'256.02	4'149'569.53	9'911'699.92



KANTON  
APPENZELL AUSSER RHODEN



Staatsrechnung 2012  
**Strassenrechnung**

## **Kommentar Strassenrechnung 2012**

### **Betriebsrechnung**

Die Strassenrechnung schliesst bei einem Aufwand von 12'577'800.88 und einem Ertrag von Fr. 12'581'103.77 mit Fr. 3'302.89 Mehreinnahmen besser ab als budgetiert. Dieses Resultat ergibt sich hauptsächlich aus Mehreinnahmen bei den Steuereinnahmen und Gebühren sowie Minderausgaben im Unterhalt der Kantonsstrassen. Allerdings sind in Folge des sehr intensiven Winters insbesondere im Dezember 2012 die Aufwendungen für den Winterdienst entsprechend höher ausgefallen.

### **Investitionsrechnung**

Die Rechnung schliesst bei Ausgaben von Fr. 4'965'807.65 (Vorjahr Fr. 5'685'750.35) und Einnahmen von Fr. 5'251'807.65 (Vorjahr Fr. 5'965'750.35) mit Mehreinnahmen von Fr. 286'000.00 (Vorjahr Mehreinnahmen von Fr. 280'000.00) besser ab als budgetiert. Insgesamt ermöglichen die Mehreinnahmen aus der laufenden Rechnung Abschreibungen von Fr. 5'251'807.65 (Vorjahr Fr. 5'790'750.35). Infolge von unterjähriger Verschiebung von Projekten und abschnittsweiser Zuordnung der Ausgaben resultieren in den einzelnen Konten Differenzen gegenüber dem Budget, welche sich aber über die ganze Rechnung betrachtet wieder aufheben.

### **Bilanz**

Der Schuldsaldo beträgt Fr. 723'490.96 (Vorjahr Fr. 1'115'287.15). Durch die Mehreinnahmen konnte der Schuldsaldo der Strassenrechnung reduziert werden. Diese Schuld liegt unter der von der Ständekommission festgelegten Schuldenlimite von Fr. 8 Mio.

## Strassenrechnung

Konto	Institutionelle Gliederung Laufende Rechnung	Rechnung 2012		Voranschlag 2012		Rechnung 2011	
		Aufwand	Ertrag	Aufwand	Ertrag	Aufwand	Ertrag
<b>2</b>	<b>BETRIEBSRECHNUNG</b>	<b>12'577'800.88</b>	<b>12'581'103.77</b>	<b>12'308'000</b>	<b>12'308'000</b>	<b>12'651'828.93</b>	<b>12'658'323.31</b>
	<b>Netto Ertrag</b>	<b>3'302.89</b>				<b>6'494.38</b>	
<b>2120</b>	<b>UNTERHALT KANTONSSTRASSEN</b>	<b>2'452'668.11</b>	<b>76'366.74</b>	<b>2'675'000</b>	<b>100'000</b>	<b>1'926'872.14</b>	<b>84'018.25</b>
313.00	Verbrauchsmaterial	90'343.85		200'000		68'464.90	
314.00	Fremdleistungen Bau und Betrieb	733'328.29		800'000		392'384.34	
314.01	Fremdleistungen Winterdienst	81'093.40		55'000		32'220.65	
314.02	Werkhof, Eigenleistungen Bau und Betrieb	943'974.85		1'050'000		1'053'031.50	
314.03	Werkhof, Eigenleistungen Winterdienst	621'927.72		500'000		321'161.45	
318.00	Dienstleistungen und Honorare	-18'000.00		60'000		59'609.30	
318.01	Strassenplanung			10'000			
436.00	Rückvergütungen Unfallschäden, Diverses		38'361.60		40'000		25'372.50
452.00	Rückvergütungen Markierungen		38'005.14		60'000		58'645.75
<b>2130</b>	<b>BEITRÄGE AN DRITTE</b>	<b>241'620.20</b>		<b>210'000</b>		<b>466'239.80</b>	
352.00	Lärmsanierung entlang Kantonsstrassen	110'000.00		110'000		217'723.05	
365.00	Flur- und Güterstrassen	131'620.20		100'000		248'516.75	
<b>2140</b>	<b>DIVERSE VERRECHNUNGEN</b>	<b>2'935'301.82</b>		<b>2'756'000</b>		<b>2'804'373.64</b>	
318.00	LFD Verwaltung Flur- und Güterstrassen	60'000.00		60'000		60'000.00	
318.01	KAPO Verkehrsüberwachung	850'000.00		750'000		850'000.00	
318.02	KAPO Alarmorganisation	10'000.00				10'000.00	
318.03	BUD Verwaltung	750'000.00		750'000		750'000.00	
318.04	BUD Luft / Lärm	134'000.00		60'000		103'000.00	
318.06	BUD Schadendienste	96'497.71		84'000		46'539.17	
318.07	Versicherungen	4'022.65		4'000		3'762.65	
318.08	Strassenverkehrsamt Gesamtaufwand	1'030'781.46		1'048'000		981'071.82	
<b>2160</b>	<b>ABSCHREIBUNGEN</b>	<b>5'251'807.65</b>		<b>4'955'000</b>		<b>5'790'750.35</b>	
331.00	Ordentliche Abschreibungen	816'080.80		1'134'000		920'969.10	
332.00	Ausserordentliche Abschreibungen	4'435'726.85		3'821'000		4'869'781.25	
<b>2170</b>	<b>EIDGENÖSSISCHER BENZINZOLL</b>	<b>1'087'767.50</b>	<b>2'719'418.74</b>	<b>1'080'000</b>	<b>2'700'000</b>	<b>1'046'585.60</b>	<b>2'616'464.00</b>
372.00	Vergütung an die Bezirke	1'087'767.50		1'080'000		1'046'585.60	
460.00	Allgemeiner Beitrag		1'164'847.12		1'200'000		1'130'238.00
460.02	Beitrag an Kantone ohne Nationalstrassen		1'554'571.62		1'500'000		1'486'226.00

## Strassenrechnung

Konto	Institutionelle Gliederung Laufende Rechnung	Rechnung 2012		Voranschlag 2012		Rechnung 2011	
		Aufwand	Ertrag	Aufwand	Ertrag	Aufwand	Ertrag
<b>2171</b>	<b>GLOBALBEITRAG (NFA)</b>		<b>1'214'970.00</b>		<b>1'045'000</b>		<b>1'176'257.00</b>
460.01	Hauptstrassen		700'000.00		515'000		539'996.00
460.02	Berggebiete und Randregionen		514'970.00		500'000		507'361.00
460.03	Strassenlärmsanierungen				30'000		128'900.00
<b>2180</b>	<b>STEUEREINNAHMEN / GEBÜHREN</b>	<b>608'635.60</b>	<b>8'570'348.29</b>	<b>632'000</b>	<b>8'463'000</b>	<b>617'007.40</b>	<b>8'431'584.06</b>
362.00	LSVA-Anteil Vergütung an die Bezirke	608'635.60		632'000		617'007.40	
406.00	Motorfahrzeugsteuern		5'459'307.11		5'300'000		5'275'438.70
431.00	Motorfahrzeug- und Expertengebühren		948'498.38		850'000		943'734.81
431.02	Administrativmassnahmen		69'533.80		58'000		64'617.05
431.03	Aufwandschädigung Mietfahrzeuge		536'580.00		640'000		569'525.00
431.04	Aufwandschädigung LSVA-Inkasso		34'840.00		35'000		35'750.00
460.00	Anteil LSVA		1'521'589.00		1'580'000		1'542'518.50
<b>2190</b>	<b>KANTONSBEITRAG</b>						<b>350'000.00</b>
461.00	Kantonsbeitrag						350'000.00

## Strassenrechnung

Konto	Institutionelle Gliederung Investitionsrechnung	Rechnung 2012		Voranschlag 2012		Rechnung 2011	
		Ausgaben	Einnahmen	Ausgaben	Einnahmen	Ausgaben	Einnahmen
<b>5</b>	<b>INVESTITIONSRECHNUNG</b>	<b>4'965'807.65</b>	<b>5'251'807.65</b>	<b>6'768'000</b>	<b>4'955'000</b>	<b>5'685'750.35</b>	<b>5'965'750.35</b>
	<b>Netto Ausgaben</b>				<b>1'813'000</b>		
	<b>Netto Einnahmen</b>	<b>286'000.00</b>				<b>280'000.00</b>	
<b>5000</b>	<b>STRASSENABTAUSCH (Netto-Beiträge)</b>					<b>-248'940.00</b>	
533.01	Strassenabtausch Bezirk Appenzell					375'500.00	
533.02	Strassenabtausch Bezirk Schwende					134'350.00	
533.03	Strassenabtausch Bezirk Rüte					266'780.00	
533.04	Strassenabtausch Bezirk Schlatt-Haslen					-111'600.00	
533.06	Strassenabtausch Bezirk Oberegg					-913'970.00	
<b>5109</b>	<b>ENGGENHÜTTENSTRASSE/APPENZELL</b>	<b>1'277.10</b>					
501.00	Aufwendungen (Allgemein)	1'277.10					
<b>5110</b>	<b>ZIELSTRASSE/APPENZELL</b>	<b>63'578.10</b>		<b>50'000</b>		<b>315'182.85</b>	
501.02	Blattenheimatstrasse-Kreisel Coop	63'578.10		50'000		315'182.85	
<b>5112</b>	<b>BLATTENHEIMATSTRASSE/APPENZELL</b>			<b>20'000</b>			
501.00	Aufwendungen (Allgemein)			20'000			
<b>5113</b>	<b>GAISERSTRASSE/APPENZELL</b>	<b>374'124.05</b>		<b>500'000</b>			
501.01	Metzibrücke			50'000			
501.03	Bleichenwäldlibach - Sammelplatz	374'124.05		450'000			
<b>5114</b>	<b>ENTLASTUNGSSTRASSE APPENZELL</b>	<b>46'591.75</b>		<b>50'000</b>		<b>1'168.65</b>	
501.03	Rütistrasse - Zielstrasse					1'168.65	
501.04	Zielstrasse - Bleichenwäldlibach	46'591.75		50'000			
<b>5202</b>	<b>SCHWENDETALSTRASSE/SCHWENDE</b>	<b>3'562.30</b>					
501.04	Schwende - Wasserauen	3'562.30					
<b>5301</b>	<b>WEISSBADSTRASSE/RÜTE</b>	<b>307'595.85</b>		<b>200'000</b>		<b>960'994.50</b>	<b>175'000.00</b>
501.02	St. Anna - Schäfli					168'618.80	
501.04	Steinegg - Sonne	200'193.80				592'787.70	
501.06	Bahnhof Weissbad - Weissbadbrücke	107'402.05		200'000		199'588.00	
662.00	Bezirksbeitrag						175'000.00

## Strassenrechnung

Konto	Institutionelle Gliederung Investitionsrechnung	Rechnung 2012		Voranschlag 2012		Rechnung 2011	
		Ausgaben	Einnahmen	Ausgaben	Einnahmen	Ausgaben	Einnahmen
<b>5302</b>	<b>GAISERSTRASSE/RÜTE</b>	<b>930'761.30</b>		<b>800'000</b>		<b>39'575.65</b>	
501.02	Sanierung Kreuzung Rank	930'761.30		800'000		39'575.65	
<b>5303</b>	<b>EGGERSTANDENSTRASSE/RÜTE</b>	<b>281'466.40</b>		<b>400'000</b>		<b>542'181.10</b>	
501.01	Entlastungstrasse-Ob. Hirschbergstrasse	3'027.75				209.10	
501.02	Ob. Hirschbergstr. - Kreuzgarage (Geh-Radweg)	278'438.65		400'000		541'972.00	
<b>5304</b>	<b>ENTLASTUNGSSTRASSE 1. ETAPPE/RÜTE</b>	<b>745.30</b>				<b>1'408.25</b>	
501.00	Allgemeine Aufwendungen	745.30				1'408.25	
<b>5305</b>	<b>ENTLASTUNGSSTRASSE 2. ETAPPE/RÜTE</b>	<b>610.20</b>		<b>100'000</b>		<b>69'914.25</b>	
501.01	Rödelbachbrücke	610.20		100'000		69'914.25	
<b>5310</b>	<b>EICHBERGSTRASSE</b>	<b>116'464.50</b>				<b>848.65</b>	
501.00	Allgemeine Aufwendungen	116'464.50				81.00	
501.05	Abzweigung Feusenalp - Kantongrenze					767.65	
<b>5311</b>	<b>BRÜLISAUERSTRASSE</b>			<b>100'000</b>		<b>956.90</b>	
501.00	Allgemeine Aufwendungen			100'000		956.90	
<b>5401</b>	<b>ENGGENHÜTTENSTRASSE/SCHLATT-HASLEN</b>	<b>498'797.70</b>		<b>400'000</b>		<b>392'377.45</b>	
501.00	Allgemeine Aufwendungen	1'393.20		400'000		20'093.40	
501.01	Unterstein - Steinerstrasse	497'404.50				221'329.85	
501.02	Steinerstrasse - Hergarten					150'954.20	
<b>5403</b>	<b>HASLENSTRASSE/SCHLATT-HASLEN</b>	<b>27'277.60</b>		<b>50'000</b>			
501.00	Instandhaltung	11'287.95					
501.05	Schäfli - Rotbachbrücke (Geh-/Radweg)	15'989.65		50'000			
<b>5501</b>	<b>ENGGENHÜTTENSTRASSE/GONTEN</b>			<b>400'000</b>		<b>7'830.25</b>	
501.00	Allgemeine Aufwendungen			400'000		7'830.25	
<b>5502</b>	<b>GONTENSTRASSE/GONTEN</b>	<b>970'748.85</b>		<b>900'000</b>		<b>488'613.10</b>	
501.02	Kesselismühle - Sommerau	1'751.05				16'709.20	
501.03	Sommerau-Linde					26'969.35	
501.04	Glätzli-Linde / Bahnübergang Gontenhöhe	1'233.95					
501.05	Glätzli - Gontenhöhe	959'258.85		400'000		15'508.90	
501.06	Gontenhöhe - Sulzbach			500'000			
501.07	Sulzbach - Jakobsbad	8'505.00				429'425.65	



## Strassenrechnung

Konto	Institutionelle Gliederung Investitionsrechnung	Rechnung 2012		Voranschlag 2012		Rechnung 2011	
		Ausgaben	Einnahmen	Ausgaben	Einnahmen	Ausgaben	Einnahmen
<b>5603</b>	<b>SONDEREGGSTRASSE/OBEREGG</b>			<b>250'000</b>			
501.02	Blaubach - Sonderegg			250'000			
<b>5604</b>	<b>WALZENHAUSERSTRASSE/OBEREGG</b>	<b>96'387.05</b>		<b>100'000</b>		<b>570'858.30</b>	
501.02	Rest. Sternen - Kantonsgrenze	96'387.05		100'000		570'858.30	
<b>5609</b>	<b>RUTLENSTRASSE/OBEREGG</b>	<b>213'384.60</b>		<b>600'000</b>		<b>1'700'561.75</b>	
501.01	Riethof - Kantonsgrenze	213'384.60		600'000		1'700'561.75	
<b>5611</b>	<b>ST. ANTONSTRASSE/OBEREGG</b>			<b>50'000</b>			
501.02	Fallbach - Ob. Eugst			50'000			
<b>5613</b>	<b>HONEGGSTRASSE</b>			<b>70'000</b>			
501.00	Allgemeine Aufwendungen			70'000			
<b>5701</b>	<b>DORFGESTALTUNG APPENZELL</b>	<b>194'211.35</b>		<b>450'000</b>		<b>25'898.90</b>	
501.00	Allgemeine Aufwendungen	194'211.35		450'000		25'898.90	
<b>5702</b>	<b>KORREKTIONEN KANTONSSTRASSEN</b>	<b>60'223.65</b>		<b>300'000</b>		<b>99'481.90</b>	
501.00	Allgemeine Aufwendungen	20'250.75		260'000			
501.01	Lärmschutzmassnahmen	39'972.90		40'000		99'481.90	
<b>5703</b>	<b>SANIERUNG HISTORISCHE BRÜCKEN</b>	<b>-50'000.00</b>		<b>150'000</b>		<b>74'156.70</b>	
501.01	Holzbrücke Mettlen (Schindeldach)	-50'000.00		150'000		74'156.70	
<b>5751</b>	<b>EICHBERGSTRASSE</b>	<b>528'000.00</b>		<b>528'000</b>		<b>176'000.00</b>	
562.00	Kantonsbeitrag	528'000.00		528'000		176'000.00	
<b>5752</b>	<b>SANIERUNG NIVEAUÜBERGÄNGE</b>	<b>300'000.00</b>		<b>300'000</b>		<b>466'681.20</b>	
564.00	Kantonsbeitrag			300'000		466'681.20	
580.00	Bildung Rückstellung	300'000.00					
<b>5900</b>	<b>ABSCHREIBUNGEN</b>		<b>5'251'807.65</b>		<b>4'955'000</b>		<b>5'790'750.35</b>
681.00	Ordentliche Abschreibungen		816'080.80		1'134'000		920'969.10
682.00	Ausserordentliche Abschreibungen		4'435'726.85		3'821'000		4'869'781.25

## Strassenrechnung






Bilanz		Bestand	Veränderungen		Bestand
		per 31.12.2011	Zuwachs	Abgang	per 31.12.2012
<b>1</b>	<b>AKTIVEN</b>	<b>3'170'000.00</b>	<b>971'000.00</b>	<b>1'257'000.00</b>	<b>2'884'000.00</b>
<b>15</b>	<b>VERWALTUNGSVERMÖGEN</b>	<b>3'170'000.00</b>	<b>971'000.00</b>	<b>1'257'000.00</b>	<b>2'884'000.00</b>
<b>1501</b>	<b>BEZIRK APPENZELL</b>	<b>140'000.00</b>	<b>146'000.00</b>	<b>70'000.00</b>	<b>216'000.00</b>
1501.10	Zielstrasse/Appenzell	110'000.00		50'000.00	60'000.00
1501.11	Haslenstrasse/Appenzell	30'000.00		20'000.00	10'000.00
1501.13	Gaiserstrasse/Appenzell		130'000.00		130'000.00
1501.14	Entlastungsstrasse Appenzell (Kaubach-Rütistrasse)		16'000.00		16'000.00
<b>1502</b>	<b>BEZIRK SCHWENDE</b>	<b>40'000.00</b>		<b>26'000.00</b>	<b>14'000.00</b>
1502.01	Weissbadstrasse/Schwende	40'000.00		26'000.00	14'000.00
<b>1503</b>	<b>BEZIRK RÜTE</b>	<b>1'275'000.00</b>	<b>359'000.00</b>	<b>617'000.00</b>	<b>1'017'000.00</b>
1503.01	Weissbadstrasse	765'000.00		390'000.00	375'000.00
1503.02	Gaiserstrasse/Rüte	10'000.00	319'000.00		329'000.00
1503.03	Eggerstandenstrasse/Rüte	370'000.00		142'000.00	228'000.00
1503.04	Entlastungsstrasse 1. Etappe/Rüte	60'000.00		39'000.00	21'000.00
1503.05	Entlastungsstrasse 2. Etappe/Rüte	40'000.00		26'000.00	14'000.00
1503.08	Neue Eggerstandenstrasse/Rüte	30'000.00		20'000.00	10'000.00
1503.10	Eichbergstrasse		40'000.00		40'000.00
<b>1504</b>	<b>BEZIRK SCHLATT-HASLEN</b>	<b>155'000.00</b>	<b>82'000.00</b>		<b>237'000.00</b>
1504.01	Enggenhüttenstrasse/Schlatt-Haslen	155'000.00	73'000.00		228'000.00
1504.03	Haslenstrasse/Schlatt-Haslen		9'000.00		9'000.00
<b>1505</b>	<b>BEZIRK GONTEN</b>	<b>230'000.00</b>	<b>230'000.00</b>		<b>460'000.00</b>
1505.02	Gontenstrasse	230'000.00	230'000.00		460'000.00
<b>1506</b>	<b>BEZIRK OBBEREGG</b>	<b>845'000.00</b>		<b>442'000.00</b>	<b>403'000.00</b>
1506.03	Sondereggstrasse/Oberegg	40'000.00		26'000.00	14'000.00
1506.04	Walzenhauserstrasse/Oberegg	195'000.00		94'000.00	101'000.00
1506.09	Rutlenstrasse/Oberegg	610'000.00		322'000.00	288'000.00
<b>1507</b>	<b>DIVERSE PROJEKTE</b>	<b>485'000.00</b>	<b>154'000.00</b>	<b>102'000.00</b>	<b>537'000.00</b>
1507.01	Dorfgestaltung Appenzell	50'000.00	35'000.00		85'000.00
1507.02	Korrekturen Kantonsstrassen	65'000.00		22'000.00	43'000.00
1507.03	Sanierung Historische Brücken	25'000.00		25'000.00	
1507.51	Kantonsbeitrag Eichbergstrasse	100'000.00	119'000.00		219'000.00
1507.52	Sanierung Niveauübergänge	245'000.00		55'000.00	190'000.00

## Strassenrechnung

Bilanz		Bestand	Veränderungen		Bestand
		per 31.12.2011	Zuwachs	Abgang	per 31.12.2012
<b>2</b>	<b>PASSIVEN</b>	<b>3'170'000.00</b>	<b>18'461'368.63</b>	<b>18'747'368.63</b>	<b>2'884'000.00</b>
<b>20</b>	<b>FREMDKAPITAL</b>	<b>1'115'287.15</b>	<b>17'998'355.29</b>	<b>17'769'368.63</b>	<b>1'344'273.81</b>
<b>2000</b>	<b>KREDITOREN</b>		<b>5'655'667.75</b>	<b>5'034'884.90</b>	<b>620'782.85</b>
2000.01	Diverse Kreditoren		5'655'667.75	5'034'884.90	620'782.85
<b>2060</b>	<b>KONTOKORRENT KANTON</b>	<b>1'115'287.15</b>	<b>12'342'687.54</b>	<b>12'734'483.73</b>	<b>723'490.96</b>
2060.01	Kontokorrent Kanton (1525.02)	1'115'287.15	12'342'687.54	12'734'483.73	723'490.96
<b>24</b>	<b>RÜCKSTELLUNGEN</b>	<b>2'054'712.85</b>	<b>463'013.34</b>	<b>978'000.00</b>	<b>1'539'726.19</b>
<b>2400</b>	<b>RÜCKSTELLUNGEN</b>	<b>2'054'712.85</b>	<b>358'302.89</b>	<b>978'000.00</b>	<b>1'435'015.74</b>
2400.01	Vortrag	96'712.85	3'302.89		100'015.74
2400.04	Rückstellung Sanierung Niveauübergänge	980'000.00	300'000.00		1'280'000.00
2400.05	Transitorische Passiven	978'000.00	55'000.00	978'000.00	55'000.00
<b>2401</b>	<b>Programmvereinbarungen</b>		<b>104'710.45</b>		<b>104'710.45</b>
2401.00	Programmvereinbarungen		104'710.45		104'710.45



KANTON  
APPENZELL AUSSER RHODEN



Staatsrechnung 2012  
**Abfallrechnung**

## **Kommentar Abfallrechnung 2012**

### **Laufende Rechnung**

Die Betriebsrechnung Abfall wird seit 2010 als Vollkostenrechnung separat geführt. Die Laufende Rechnung schliesst bei einem Ertrag von Fr. 575'622.36 (Vorjahr Fr. 540'264.15) mit Fr. 81'577.78 Mehreinnahmen (Fr. 53'376.42) besser ab als budgetiert, dies trotz Abschreibungen von Fr. 170'000.-- (Fr. 189'000.--). Mit dem Vermögen des Ausgleichsfonds wurde ein Zins von Fr. 1'224.50 (Fr. 1'822.95) erwirtschaftet. Die Mehreinnahmen werden dem Konto 2510.18 Fonds "Abfall" zugeschlagen.

### **Investitionsrechnung**

Die getätigten Investitionen in den Ökohof werden über die Auflösung von Rückstellungen verrechnet und belasten deshalb die Investitionsrechnung nicht. Konsequenterweise werden die Abschreibungen ebenfalls getätigt.

## Abfallrechnung

Konto	Institutionelle Gliederung Laufende Rechnung	Rechnung 2012		Voranschlag 2012		Rechnung 2011	
		Aufwand	Ertrag	Aufwand	Ertrag	Aufwand	Ertrag
<b>2172</b>	<b>BETRIEBSRECHNUNG ABFALL</b>	<b>575'622.36</b>	<b>575'622.36</b>	<b>575'000</b>	<b>575'000</b>	<b>540'264.15</b>	<b>540'264.15</b>
301.00	Besoldungen	7'679.55		60'000		4'445.50	
303.00	Arbeitgeberbeiträge Sozialversicherungen	222.90		5'000		52.50	
304.00	Arbeitgeberbeiträge Versicherungskasse	252.80		5'000			
305.00	Personalversicherungen	138.60		1'000		121.90	
311.00	Wertstoffsammelstellen	8'017.41					
318.00	Hauskehricht, Sammeldienst, Transporte					2'945.24	
318.02	Wertstoffsammlungen	220'017.99		220'000		202'713.67	
318.03	Sperrgut Sammlung und Deponiekosten	22'456.45		20'000		31'079.29	
318.04	Sonderaktionen	11'171.15		15'000		6'481.48	
318.05	Drucksachen, Information, Inserate	6'448.00		10'000		3'959.22	
318.06	Verschiedener Aufwand	698.66		10'000		676.71	
321.00	Zinsaufwand			2'000			
331.00	Ordentliche Abschreibungen	170'000.00		170'000		189'000.00	
351.00	Verrechnung Verwaltungskosten BUD	45'000.00		45'000		45'000.00	
352.00	Entschädigung Bezirk Obereg			2'000			
360.00	Mehrwertsteuer	1'941.07		10'000		412.22	
380.00	Einnahmenüberschuss (Einlage Fonds)	81'577.78				53'376.42	
422.00	Zinsertrag		1'224.50				1'822.95
434.00	Grundgebühren		342'837.68		350'000		334'898.68
434.03	Gebühren Grüngutsammlung		34'311.16		20'000		27'688.82
434.04	Ertrag A-Region (MWST-pflichtig)		143'032.04		100'000		138'954.81
434.05	Ertrag Kehrichtverbrennungsanstalt Rheintal		15'998.98				
435.00	Altglasentgelte		38'218.00		25'000		36'898.89
480.00	Ausgabenüberschuss (Entnahme Fonds)				80'000		

## Abfallrechnung

Konto	Institutionelle Gliederung Investitionsrechnung	Rechnung 2012		Voranschlag 2012		Rechnung 2011	
		Ausgaben	Einnahmen	Ausgaben	Einnahmen	Ausgaben	Einnahmen
<b>5</b>	<b>ANLAGEN ABFALLRECHNUNG</b>	<b>1'069'975.72</b>	<b>1'069'975.72</b>			<b>10'689.29</b>	<b>10'689.29</b>
<b>5000</b>	<b>ÖKOHOF</b>	<b>1'069'975.72</b>	<b>1'069'975.72</b>			<b>10'689.29</b>	<b>10'689.29</b>
503.00	Ökohof Investitionskosten und Kaufanteil	1'069'975.72				10'689.29	
669.00	Auflösung von Rückstellungen		1'069'975.72				10'689.29
<b>6</b>	<b>ABSCHREIBUNGEN</b>		<b>170'000.00</b>		<b>170'000</b>		<b>189'000.00</b>
	<b>Netto Einnahmen</b>	<b>170'000.00</b>		<b>170'000</b>		<b>189'000.00</b>	
<b>6800</b>	<b>ÜBERNAHME DER ABSCHREIBUNGEN</b>		<b>170'000.00</b>		<b>170'000</b>		<b>189'000.00</b>
681.00	Ordentliche Abschreibungen		170'000.00		170'000		189'000.00

## Abfallrechnung

Bilanz		Bestand	Veränderungen		Bestand
		per 31.12.2011	Zuwachs	Abgang	per 31.12.2012
<b>1</b>	<b>AKTIVEN</b>	<b>1'701'000.00</b>	<b>108'310.20</b>	<b>278'310.20</b>	<b>1'531'000.00</b>
<b>1100</b>	<b>VORSTEUER</b>		<b>108'310.20</b>	<b>108'310.20</b>	
1100.01	Vorsteuer Betriebsrechnung		19'555.83	19'555.83	
1100.02	Vorsteuer Investitionsrechnung		88'754.37	88'754.37	
<b>1500</b>	<b>VERWALTUNGSVERMÖGEN / ABFALLANLAGEN</b>	<b>1'701'000.00</b>		<b>170'000.00</b>	<b>1'531'000.00</b>
1500.01	Ökohof	1'701'000.00		170'000.00	1'531'000.00
<b>2</b>	<b>PASSIVEN</b>	<b>1'701'000.00</b>	<b>3'251'949.28</b>	<b>3'421'949.28</b>	<b>1'531'000.00</b>
<b>2000</b>	<b>KREDITOREN</b>		<b>1'514'494.90</b>	<b>1'375'015.75</b>	<b>139'479.15</b>
2000.01	Diverse Kreditoren		1'514'494.90	1'375'015.75	139'479.15
<b>2100</b>	<b>UMSATZSTEUER</b>		<b>43'582.28</b>	<b>43'582.28</b>	
2100.01	Umsatzsteuer Betriebsrechnung		43'582.28	43'582.28	
<b>2200</b>	<b>KREDITOREN</b>		<b>101'158.62</b>	<b>101'158.62</b>	
2200.00	Kreditor MWST		101'158.62	101'158.62	
<b>2400</b>	<b>RÜCKSTELLUNG</b>	<b>2'099'830.71</b>		<b>1'087'176.12</b>	<b>1'012'654.59</b>
2400.02	Rückstellung Ökohof	2'089'310.71		1'069'975.72	1'019'334.99
2400.05	Transitorische Passiven	10'520.00		17'200.40	-6'680.40
<b>2500</b>	<b>KONTOKORRENT KANTON</b>	<b>-1'539'024.20</b>	<b>1'511'135.70</b>	<b>815'016.51</b>	<b>-842'905.01</b>
2500.00	Kontokorrent Kanton (1525.03)	-1'539'024.20	1'511'135.70	815'016.51	-842'905.01
<b>2510</b>	<b>SPEZIALFINANZIERUNGEN</b>	<b>1'140'193.49</b>	<b>81'577.78</b>		<b>1'221'771.27</b>
2510.18	Fonds Abfall	1'140'193.49	81'577.78		1'221'771.27