








KANTON
APPENZEL INNERRHODEN



Staatsrechnung 2010

Staatsrechnung 2010 des Kantons Appenzell Innerrhoden



Landammann und Standeskommission legen dem Grossen Rat des Kantons Appenzell I.Rh. gestützt auf Art. 26 der Kantonsverfassung den Bericht zur Staatsrechnung vor.

Die Verwaltungsrechnung zeigt im Gesamtüberblick folgendes Bild:

	Rechnung 2010		Voranschlag 2010		Rechnung 2009	
	Soll	Haben	Soll	Haben	Soll	Haben
Laufende Rechnung						
Total Aufwand	149'340'000		136'345'000		139'274'626	
Total Ertrag		150'235'309		131'843'000		142'005'786
Aufwandüberschuss				4'502'000		
Ertragsüberschuss	895'309				2'731'159	
Investitionsrechnung						
Total Ausgaben	6'464'690		3'770'000		7'828'281	
Total Einnahmen		15'984'690		2'105'000		7'218'281
Nettoinvestitionszunahme				1'665'000		610'000
Nettoinvestitionsabnahme	9'520'000					
Finanzierung						
Nettoinvestitionen	4'471'149		3'330'000		7'251'401	
Abschreibungen		13'991'149		1'665'000		6'641'401
Aufwandüberschuss Laufende Rechnung			4'502'000			
Ertragsüberschuss Laufende Rechnung		895'309				2'731'159
Finanzierungsfehlbetrag				6'167'000		
Finanzierungsüberschuss	10'415'309				2'121'159	
Kapitalveränderung						
Finanzierungsfehlbetrag			6'167'000			
Finanzierungsüberschuss		10'415'309				2'121'159
Aktivierungen		6'464'690		3'770'000		7'828'281
Passivierungen	15'984'690		2'105'000		7'218'281	
Zunahme Eigenkapital		895'309				2'731'159
Abnahme Eigenkapital				4'502'000		

Kanton Appenzell Innerrhoden

Konto	Institutionelle Gliederung Laufende Rechnung	Rechnung 2010		Voranschlag 2010		Rechnung 2009	
		Aufwand	Ertrag	Aufwand	Ertrag	Aufwand	Ertrag
	Total Laufende Rechnung	149'339'999.92	150'235'309.40	136'345'000	131'843'000	139'274'626.44	142'005'785.64
	Aufwandüberschuss				4'502'000		
	Ertragsüberschuss	895'309.48				2'731'159.20	
10	GESETZGEBENDE BEHÖRDEN	179'467.65		185'000		172'096.70	
	Netto Aufwand		179'467.65		185'000		172'096.70
20	ALLGEMEINE VERWALTUNG	3'179'742.33	77'611.60	3'324'000	77'000	3'176'368.85	25'798.00
	Netto Aufwand		3'102'130.73		3'247'000		3'150'570.85
21	BAU- UND UMWELTDEPARTEMENT	7'125'774.30	6'925'535.64	7'219'000	6'725'000	7'817'381.02	7'477'535.37
	Netto Aufwand		200'238.66		494'000		339'845.65
22	ERZIEHUNGSDEPARTEMENT	27'459'543.30	6'604'376.80	27'369'000	5'770'000	26'385'948.97	7'725'342.07
	Netto Aufwand		20'855'166.50		21'599'000		18'660'606.90
23	FINANZDEPARTEMENT	23'521'734.85	83'624'551.01	11'992'000	68'368'000	17'758'328.34	74'876'066.19
	Netto Ertrag	60'102'816.16		56'376'000		57'117'737.85	
24	GESUNDHEITS- UND SOZIALDEPARTEMENT	36'935'351.97	11'289'574.24	35'217'000	10'788'000	33'464'063.36	10'057'918.61
	Netto Aufwand		25'645'777.73		24'429'000		23'406'144.75
25	JUSTIZ-, POLIZEI- UND MILITÄRDEPARTEMENT	15'499'780.96	10'507'209.62	14'749'000	9'542'000	15'196'647.14	10'802'313.56
	Netto Aufwand		4'992'571.34		5'207'000		4'394'333.58
26	LAND- UND FORSTWIRTSCHAFTSDEPARTEMENT	29'435'420.65	27'110'623.00	29'813'000	26'793'000	29'477'398.09	26'861'316.88
	Netto Aufwand		2'324'797.65		3'020'000		2'616'081.21
27	VOLKSWIRTSCHAFTSDEPARTEMENT	6'003'183.91	4'095'827.49	6'477'000	3'780'000	5'826'393.97	4'179'494.96
	Netto Aufwand		1'907'356.42		2'697'000		1'646'899.01

Kanton Appenzell Innerrhoden

Konto	Institutionelle Gliederung Investitionsrechnung	Rechnung 2010		Voranschlag 2010		Rechnung 2009	
		Ausgaben	Einnahmen	Ausgaben	Einnahmen	Ausgaben	Einnahmen
	Total Investitionsrechnung	6'464'690.43	15'984'690.43	3'770'000	2'105'000	7'828'281.00	7'218'281.00
	Zunahme der Nettoinvestition				1'665'000		610'000.00
	Abnahme der Nettoinvestition	9'520'000.00					
50	BAU- UND UMWELTDEPARTEMENT / HOCHBAUTEN	3'790'705.33	1'611'141.30	1'550'000		5'450'471.60	27'303.25
	Netto Ausgaben		2'179'564.03		1'550'000		5'423'168.35
51	BAU- UND UMWELTDEPARTEMENT / TIEFBAUTEN, DIVERSES	1'373'985.10	82'400.00	1'150'000	440'000	1'411'632.25	430'092.40
	Netto Ausgaben		1'291'585.10		710'000		981'539.85
52	ERZIEHUNGSDEPARTEMENT						
53	FINANZDEPARTEMENT						
	Netto Ausgaben						
54	GESUNDHEITS- UND SOZIALDEPARTEMENT						
55	JUSTIZ-, POLIZEI- UND MILITÄRDEPARTEMENT	1'300'000.00	300'000.00	1'070'000		966'177.15	119'484.75
	Netto Ausgaben		1'000'000.00		1'070'000		846'692.40
56	LAND- UND FORSTWIRTSCHAFTSDEPARTEMENT						
	Netto Ausgaben						
68	ABSCHREIBUNGEN		13'991'149.13		1'665'000		6'641'400.60
	Netto Einnahmen	13'991'149.13		1'665'000		6'641'400.60	

Kanton Appenzell Innerrhoden

Konto	Institutionelle Gliederung Laufende Rechnung	Rechnung 2010		Voranschlag 2010		Rechnung 2009	
		Aufwand	Ertrag	Aufwand	Ertrag	Aufwand	Ertrag
10	GESETZGEBENDE BEHÖRDEN	179'467.65		185'000		172'096.70	
	Netto Aufwand		179'467.65		185'000		172'096.70
1000	LANDSGEMEINDE	105'153.25		100'000		100'437.65	
319.00	Landsgemeinde	105'153.25		100'000		100'437.65	
1010	GROSSER RAT UND KOMMISSIONEN	74'314.40		85'000		71'659.05	
300.00	Taggelder und Entschädigungen	62'943.90		70'000		59'216.00	
319.00	Verschiedene Ausgaben	11'370.50		15'000		12'443.05	

Kanton Appenzell Innerrhoden

Konto	Institutionelle Gliederung Laufende Rechnung	Rechnung 2010		Voranschlag 2010		Rechnung 2009	
		Aufwand	Ertrag	Aufwand	Ertrag	Aufwand	Ertrag
20	ALLGEMEINE VERWALTUNG	3'179'742.33	77'611.60	3'324'000	77'000	3'176'368.85	25'798.00
	Netto Aufwand		3'102'130.73		3'247'000		3'150'570.85
2000	STANDESKOMMISSION	888'534.50		901'000		930'955.05	
300.00	Besoldungen	610'914.50		613'000		612'972.00	
300.01	Sitzungsgelder	44'129.60		50'000		56'320.00	
300.02	Delegationen, Konferenzen	89'694.70		50'000		91'717.75	
303.00	Arbeitgeberbeiträge Sozialversicherungen	44'346.60		56'000		46'031.70	
304.00	Arbeitgeberbeiträge Versicherungskasse	50'290.40		80'000		67'253.00	
305.00	Personenversicherungen	3'366.15		2'000		3'260.35	
319.00	Verschiedenes	45'792.55		50'000		53'400.25	
2010	RATSKANZLEI	1'262'339.69	36'811.60	1'371'000	35'000	1'253'636.83	25'798.00
301.00	Besoldungen	898'521.00		970'000		890'541.00	
303.00	Arbeitgeberbeiträge Sozialversicherungen	71'578.30		78'000		71'782.85	
304.00	Arbeitgeberbeiträge Versicherungskasse	90'723.55		85'000		92'802.30	
305.00	Personenversicherungen	5'193.25		2'000		4'925.15	
310.00	Bürospesen, Drucksachen	81'575.30		100'000		72'871.95	
310.01	Eidg. Abstimmungen	24'761.20		40'000		43'722.68	
310.02	Gesetzes-Sammlung	4'490.25		10'000		5'609.40	
310.03	Kantonsbibliothek	19'188.94		46'000		21'939.20	
310.04	Landesarchiv	19'038.45		20'000		29'785.80	
310.05	Volksbibliothek (EDV)	24'260.00					
311.00	Büromaschinen, Mobiliar	9'398.60		10'000		6'510.90	
317.00	Spesenentschädigung	13'610.85		10'000		13'145.60	
431.00	Kanzleigebühren, Drucksachen		36'811.60		30'000		25'798.00
431.01	Gebühren Gesetzessammlung				5'000		
2020	ALLGEMEINER VERWALTUNGSaufWAND	1'028'868.14	40'800.00	1'052'000	42'000	991'776.97	
301.00	Lehrlingsbesoldungen	127'570.85		112'000		124'939.05	
303.00	Arbeitgeberbeiträge Sozialversicherungen	7'728.50		7'000		5'246.25	
304.00	Ergänzungsrenten	5'856.00		7'000		6'126.00	
305.00	Personenversicherungen	5'050.75		1'000		2'552.35	
309.00	Aus- und Weiterbildung Personal	10'000.00		10'000		10'000.00	
309.01	Intensivierung Lehrlingsausbildung	4'767.00		10'000		3'194.90	
309.02	Arbeitssicherheit	4'738.35		5'000		2'698.55	
310.00	Büromaterial	34'477.55		50'000		36'119.45	
318.00	Haftpflichtversicherung	74'485.40		70'000		70'606.80	
318.01	Porto-Kosten	224'699.40		220'000		218'096.20	
318.02	Telefonkosten	78'100.35		80'000		63'441.30	

Kanton Appenzell Innerrhoden

Konto	Institutionelle Gliederung Laufende Rechnung	Rechnung 2010		Voranschlag 2010		Rechnung 2009	
		Aufwand	Ertrag	Aufwand	Ertrag	Aufwand	Ertrag
318.03	Revisionen	69'165.05		40'000		41'117.85	
318.04	Datenschutzbeauftragter			20'000		6'593.00	
319.00	Stosswallfahrt	5'141.70		5'000		4'258.00	
319.01	Ausserordentliche Ausgaben	42'962.18		55'000		66'101.15	
319.07	Schulfahrtenentschädigung Lehrlinge	16'852.35		15'000		19'078.85	
352.00	Bezirksverwaltung Oberegg, Verwaltungsaufgaben des Kantons	110'000.00		110'000		110'000.00	
365.00	Verschiedene Beiträge	106'641.11		107'000		104'716.75	
390.00	Interne Verrechnung EDV-Kosten	100'631.60		128'000		96'890.52	
434.08	Weiterverrechnung EDV-Kosten Museum		16'540.00		16'000		
434.09	Weiterverrechnung EDV-Kosten Volksbibliothek		24'260.00		26'000		

Kanton Appenzell Innerrhoden

Konto	Institutionelle Gliederung Laufende Rechnung	Rechnung 2010		Voranschlag 2010		Rechnung 2009	
		Aufwand	Ertrag	Aufwand	Ertrag	Aufwand	Ertrag
21	BAU- UND UMWELTDEPARTEMENT	7'125'774.30	6'925'535.64	7'219'000	6'725'000	7'817'381.02	7'477'535.37
	Netto Aufwand		200'238.66		494'000		339'845.65
2100	ALLGEMEINER AUFWAND DEPARTEMENT	1'557'344.85	1'120'687.50	1'547'000	1'093'000	1'533'001.37	1'099'528.90
300.00	Kommissionen	8'790.00		5'000		11'580.00	
301.00	Besoldungen	1'104'596.45		1'125'000		1'124'487.65	
303.00	Arbeitgeberbeiträge Sozialversicherungen	87'303.95		91'000		90'613.95	
304.00	Arbeitgeberbeiträge Versicherungskasse	93'316.65		94'000		94'235.05	
305.00	Personalversicherungen	8'174.45		15'000		17'688.35	
309.00	Weiterbildung	4'095.00		3'000		290.00	
310.00	Bürospesen, Drucksachen	25'444.10		30'000		24'982.45	
311.00	Büromaschinen, Mobiliar	11'924.45		4'000		4'040.55	
311.01	Fahrzeuge, Unterhalt und Reparaturen	3'812.25		5'000		10'021.90	
311.02	Fahrzeuge, Ersatzbeschaffung	3'240.50		3'000		3'000.00	
317.00	Spesenentschädigungen	38'525.55		26'000		27'450.05	
318.06	Inventarisierung Kataster und Pläne	26'568.90		20'000		11'197.55	
319.00	Ausserordentliche Ausgaben	55'608.10		10'000		4'497.50	
365.00	Beiträge Private Institutionen	15'569.20		21'000		19'086.20	
390.00	Interne Verrechnung EDV-Kosten	70'375.30		95'000		89'830.17	
431.00	Bewilligungsgebühren, Rückerstattungen		189'687.50		200'000		220'528.90
434.00	Betriebsrechnung Abwasser		118'000.00		118'000		118'000.00
434.01	Betriebsrechnung Abfall		45'000.00		45'000		
439.00	Strassenrechnung, Verwaltung		758'000.00		720'000		706'000.00
480.00	Entnahme Feuerwehrfonds		10'000.00		10'000		10'000.00
490.00	Betriebsrechnung Abfall						45'000.00
2116	HOCHBAUTEN / BETRIEBLICHER UNTERHALT	1'137'094.69		1'138'000		1'112'903.63	
301.00	Besoldungen	193'424.55		198'000		191'195.50	
303.00	Arbeitgeberbeiträge Sozialversicherungen	18'189.10		17'000		17'009.50	
304.00	Arbeitgeberbeiträge Versicherungskasse	20'357.40		18'000		17'359.20	
305.00	Personalversicherungen	3'299.85		3'000		3'077.90	
311.00	Maschinen und Geräte	3'441.50		5'000		5'759.05	
312.00	Heizung, Strom, Wasser	135'149.00		140'000		136'969.55	
313.00	Verbrauchsmaterialien	18'195.25		16'000		16'294.65	
314.00	Unterhalt und Reparaturen durch Dritte	194'649.11		200'000		201'642.08	
316.00	Mietzinsaufwand	461'860.60		450'000		447'447.70	
317.00	Reise- und Spesenentschädigungen	181.00		1'000		267.40	
318.00	Gebäude- und Mobiliarversicherungen	74'811.70		80'000		71'055.00	
390.00	Verrechnung Eigenleistungen Werkhof	13'535.63		10'000		4'826.10	

Kanton Appenzell Innerrhoden

Konto	Institutionelle Gliederung Laufende Rechnung	Rechnung 2010		Voranschlag 2010		Rechnung 2009	
		Aufwand	Ertrag	Aufwand	Ertrag	Aufwand	Ertrag
2117	HOCHBAUTEN / BAULICHER UNTERHALT UND ERNEUERUNG	1'785'292.30	3'389'452.50	1'854'000	3'382'000	1'958'591.85	3'380'752.50
314.00	Bürogebäude allgemeine Verwaltung	203'937.60		180'000		179'390.75	
314.01	Gebäudeunterhalt Spital durch Dritte	83'485.85		150'000		120'219.25	
314.02	Gebäudeunterhalt Gymnasium durch Dritte	123'648.50		140'000		161'832.05	
314.03	Gebäudeunterhalt Bürgerheim durch Dritte	89'220.35		99'000		212'149.80	
314.04	Gebäudeunterhalt Heim Torfnest durch Dritte	25'000.00		25'000		25'000.00	
390.00	Interne Verrechnung Kapitalzinsen Gebäude	1'260'000.00		1'260'000		1'260'000.00	
427.01	Mietzinserrträge Internat + Wohnung		144'040.00		142'000		146'140.00
427.02	Mietzinserrträge übriges Verwaltungsvermögen		84'412.50		75'000		73'612.50
427.03	Mietzinserrträge Spital und Pflegeheim		1'619'000.00		1'623'000		1'619'000.00
427.04	Mietzinserrträge Gymnasium		800'000.00		800'000		800'000.00
427.05	Mietzinserrträge Museum Appenzell		89'000.00		89'000		89'000.00
490.01	Mietzinserrträge Bürgerheim		499'000.00		499'000		499'000.00
490.02	Mietzinserrträge Heim Torfnest		100'000.00		100'000		100'000.00
490.03	Mietzinserrträge Strassenverkehrsamt		54'000.00		54'000		54'000.00
2118	RAUM-, RICHT- UND ZONENPLANUNG, HEIMATSCHUTZ	142'829.10	36'240.00	162'000	28'000	152'602.55	45'220.00
300.00	Heimatschutzkommission	37'559.10		31'000		44'013.60	
318.00	Dienstleistungen und Honorare	85'772.00		116'000		69'462.45	
352.00	Beiträge an die Bezirksplanungen	19'498.00		15'000		39'126.50	
431.00	Begutachtungsgebühren Heimatschutzkommission		18'540.00		21'000		25'220.00
450.01	Rückerstattung Bund (neu ab 2008)		17'700.00		7'000		20'000.00
2120	KONTROLLSTELLE SEILBAHNEN UND SKILIFTE	8'333.00	8'333.00	10'000	10'000	9'309.00	9'309.00
318.00	Konkordatsbeiträge	8'333.00		10'000		9'309.00	
436.00	Rückerstattungen		8'333.00		10'000		9'309.00
2122	UNTERHALT DER GEWÄSSER	143'307.40		132'000		178'118.70	
314.00	Leistungen Dritter	11'073.95		10'000		62'582.65	
319.00	Sanierung Dorfbrunnen	631.60		2'000			
366.00	Kantonsbeiträge an Dritte	96'383.70		50'000		47'091.60	
390.00	Verrechnung Eigenleistungen Werkhof	35'218.15		70'000		68'444.45	

Kanton Appenzell Innerrhoden

Konto	Institutionelle Gliederung Laufende Rechnung	Rechnung 2010		Voranschlag 2010		Rechnung 2009	
		Aufwand	Ertrag	Aufwand	Ertrag	Aufwand	Ertrag
2124	KIES	17'049.10	13'198.68			30'642.50	2'093.10
314.00	Fremdleistungen Kiesgewinnung	3'034.60				513.00	
390.00	Verrechnung Eigenleistungen Werkhof	14'014.50				30'129.50	
435.00	Kiesverkäufe		1'950.05				2'093.10
490.00	Verrechnung Eigenverbrauch		11'248.63				
2126	WERKHOF	1'860'515.86	2'033'341.36	1'817'000	1'814'000	1'771'892.10	2'003'525.95
301.00	Besoldungen	1'041'024.65		1'065'000		1'024'755.60	
303.00	Arbeitgeberbeiträge Sozialversicherungen	83'889.45		87'000		84'030.15	
304.00	Arbeitgeberbeiträge Versicherungskasse	85'308.85		86'000		85'942.80	
305.00	Personalversicherungen	15'573.80		12'000		15'199.50	
306.00	Dienstkleider, Verpflegungszulagen	4'847.47		10'000		6'939.40	
309.00	Pikettensch./Aus- und Weiterbildung	21'478.05		15'000		9'211.45	
311.00	Maschinen, Werkzeuge und Fahrzeuge inkl. Versicherungen und Gebühren	224'396.80		180'000		169'866.99	
311.01	Ersatzbeschaffungen Maschinen/Fahrzeuge	125'746.10		150'000		149'353.40	
313.00	Verbrauchsmaterial inkl. Salz	221'856.14		170'000		176'562.81	
314.00	Gebäudeunterhalt Werkhof/Baracke	26'831.55		30'000		44'954.30	
317.00	Spesenentschädigung	9'563.00		12'000		5'075.70	
434.00	Rückvergütungen Dritter		12'722.00		2'000		5'709.05
434.02	Rückvergütungen aus andern Departementen		43'554.30		30'000		33'294.35
435.00	Materialverkauf		3'307.75		3'000		2'172.30
438.00	Verrechnung für Investitionen		66'809.38		60'000		34'701.70
439.00	Übrige Entgelte				1'000		
439.01	Strassenrechnung, Eigenleistungen Bau und Betrieb		1'133'455.88		1'050'000		1'072'480.90
439.02	Strassenrechnung, Eigenleistungen Winterdienst		593'516.03		500'000		723'889.32
452.00	Rückerstattungen Bezirke		128'237.37		85'000		21'974.08
490.00	Interne Verrechnungen		51'738.65		83'000		109'304.25
2150	GEWÄSSERSCHUTZ	138'829.25	2'050.00	133'000	3'000	81'719.40	4'200.00
318.00	Untersuchungen, Abklärungen, Projekte, Gutachten, Honorare	88'610.25		82'000		79'010.05	
366.00	Kantonsbeiträge an Dritte	50'000.00		50'000			
390.01	Verrechnung Eigenleistungen Werkhof	219.00		1'000		2'709.35	
431.00	Gebühren		2'050.00		3'000		4'200.00
2155	WASSERWIRTSCHAFT	3'000.00		7'000		15'315.70	
318.00	Untersuchungen, Abklärungen, Projekte, Gutachten, Honorare	3'000.00		7'000		15'315.70	

Kanton Appenzell Innerrhoden

Konto	Institutionelle Gliederung Laufende Rechnung	Rechnung 2010		Voranschlag 2010		Rechnung 2009	
		Aufwand	Ertrag	Aufwand	Ertrag	Aufwand	Ertrag
2160	SCHADENDIENSTE	74'588.35	74'588.35	91'000	91'000	64'658.90	64'658.90
311.00	Ausrüstung, Material	27'189.60		30'000		24'941.00	
311.01	Fahrzeuge, Unterhalt und Reparaturen	6'834.95		5'000		7'223.30	
311.02	Ersatzbeschaffung Fahrzeug	6'000.00		6'000		2'188.00	
314.00	Schadendienste (Verträge)	24'112.90		30'000		25'652.00	
318.00	Schadenfälle/Schadendienst	10'450.90		15'000		4'654.60	
364.00	Ausbildungsbeiträge an Schadendienste			5'000			
434.00	Rückerstattungen		50.00		10'000		80.00
439.00	Strassenrechnung (Saldo)		74'538.35		81'000		64'578.90
2170	UMWELTSCHUTZ	157'095.80	103'752.00	204'000	129'000	247'670.60	164'555.00
314.00	Rauchgaskontrolle	32'036.90		50'000		42'936.90	
314.01	Altautoentsorgung	344.30		2'000		1'797.80	
314.02	Sonderabfälle	9'556.15		21'000		15'378.95	
318.00	Luft / Lärm / Boden / Abfall	115'158.45		129'000		184'362.10	
390.00	Verrechnung Eigenleistungen Werkhof			2'000		3'194.85	
431.00	Gebühren Rauchgaskontrollen		42'089.00		55'000		48'142.00
431.01	Gebühren Sonderabfälle		2'308.00		1'000		770.00
431.02	Gebühren Altautoentsorgung		1'355.00		3'000		2'483.00
439.00	Strassenrechnung, Luft / Lärm		43'000.00		60'000		103'000.00
460.00	Vollzug VOCV		15'000.00		10'000		10'160.00
2172	SIEDLUNGSABFÄLLE					557'632.77	557'632.77
301.00	Besoldungen					10'013.50	
303.00	Arbeitgeberbeiträge Sozialversicherungen					177.10	
305.00	Personalversicherungen					224.40	
311.00	Wertstoffsammelstellen, Zwischenlager					3'659.43	
318.00	Hauskehricht, Sammeldienst, Transporte					200.00	
318.02	Wertstoffsammlungen					250'548.93	
318.03	Sperrgut Sammlung und Deponiekosten					34'142.44	
318.04	Sonderaktionen					2'164.52	
318.05	Drucksachen, Information, Inserate					5'027.71	
318.06	Verschiedener Aufwand					3'361.86	
319.00	Ökohof Investitionskosten und Kaufanteil					6'544.98	
352.00	Entschädigung Bezirk Oberegg					2'000.00	
360.00	Mehrwertsteuer					23'349.30	
380.00	Einnahmenüberschuss					171'218.60	
390.00	Verrechnung Verwaltungskosten					45'000.00	
434.00	Gebühren						351'721.38
434.03	Gebühren Grüngutsammlung						27'850.47

Kanton Appenzell Innerrhoden

Konto	Institutionelle Gliederung Laufende Rechnung	Rechnung 2010		Voranschlag 2010		Rechnung 2009	
		Aufwand	Ertrag	Aufwand	Ertrag	Aufwand	Ertrag
434.04	Ertrag A-Region/KVR						144'032.62
435.00	Altglasentgelte						34'028.30
2175	GIFTINSPEKTORAT	1'540.00		12'000	1'000	3'435.00	
318.00	Abklärungen, Honorare	1'540.00		7'000		3'435.00	
351.00	Entschädigungen			5'000			
431.00	Gebühren				1'000		
2180	ENERGIE	19'060.45		15'000		11'717.95	
318.00	Untersuchungen, Abklärungen, Projekte, Gutachten, Honorare	19'060.45		15'000		11'717.95	
2190	FISCHEREIREGAL	49'920.55	64'587.25	54'000	71'000	59'167.85	64'821.25
316.00	Verrechnung Miete Abwasser	5'000.00		5'000		5'000.00	
317.00	Fischereiaufsicht, Bewirtschaftung	13'171.05		14'000		22'301.35	
380.00	an Fischereifonds	31'749.50		35'000		31'866.50	
410.00	Fischereipatente		63'499.00		70'000		63'733.00
410.01	Ertrag aus Grenzgewässer		1'088.25		1'000		1'088.25
2195	JAGDREGAL	29'973.60	79'305.00	43'000	103'000	29'001.15	81'238.00
316.00	Verrechnung Miete Abwasser	7'000.00		7'000		7'000.00	
319.00	Jagdaufsicht	14'622.30		20'000		12'801.15	
319.01	Jagdeignungsprüfung					700.00	
319.02	Wildschadenkonzepte	251.30		5'000			
319.03	Präparate			2'000			
380.00	An Fonds für Wildschaden (Jäger)	1'620.00		2'000		1'700.00	
380.01	An Fonds für Wildhege (Jäger)	4'860.00		5'000		5'100.00	
380.02	An Fonds für Wildschaden (Kantonsbeitrag)	1'620.00		2'000		1'700.00	
410.00	Jagdpatente inkl. Hege- und Wildschadenbeitr.		70'020.00		72'000		72'750.00
411.00	Wilderlös		9'285.00		6'000		8'488.00
460.00	Bundesbeitrag				25'000		

Kanton Appenzell Innerrhoden

Konto	Institutionelle Gliederung Laufende Rechnung	Rechnung 2010		Voranschlag 2010		Rechnung 2009	
		Aufwand	Ertrag	Aufwand	Ertrag	Aufwand	Ertrag
22	ERZIEHUNGSDEPARTEMENT	27'459'543.30	6'604'376.80	27'369'000	5'770'000	26'385'948.97	7'725'342.07
	Netto Aufwand		20'855'166.50		21'599'000		18'660'606.90
2200	ALLGEMEINER AUFWAND DEPARTEMENT	1'553'906.30		1'463'000		1'514'347.03	
300.00	Landesschulkommission	7'300.30		5'000		4'760.00	
300.01	Projektkommissionen	6'865.00		14'000		7'400.00	
301.00	Besoldungen	1'050'918.10		995'000		1'026'300.60	
303.00	Arbeitgeberbeiträge Sozialversicherungen	84'575.15		73'000		86'750.90	
304.00	Arbeitgeberbeiträge Versicherungskasse	93'066.85		98'000		92'043.25	
305.00	Personalversicherungen	6'198.05		2'000		5'931.70	
309.00	Aus- und Fortbildung	9'003.60		10'000		3'385.00	
310.00	Bürospesen, Drucksachen	28'065.25		25'000		27'023.75	
311.00	Büromaschinen, Mobiliar	5'195.45		10'000		7'242.90	
313.00	Lehrerinformationsstelle, Materialien	6'968.20		8'000		8'051.95	
317.00	Reise- und Spesenentschädigungen	22'572.10		18'000		22'434.65	
318.00	Dienstleistungen und Honorare	64'373.35		5'000		59'377.30	
319.00	Internet-Auftritt			1'000			
319.01	Verschiedenes	13'010.35		14'000		7'167.50	
365.00	Beiträge an Institutionen	56'572.95		70'000		49'489.00	
365.01	Kastenvogtei			1'000			
390.00	Interne Verrechnung EDV-Kosten	99'221.60		114'000		106'988.53	
2202	LEHRMITTELVERWALTUNG	228'067.68	267'349.46	225'000	255'000	212'638.50	264'849.45
310.00	Lehrmitteleinkäufe	221'271.68		220'000		199'653.50	
310.01	Unser Innerrhoden	6'796.00		5'000		12'985.00	
435.00	Lehrmittelverkäufe		260'453.11		250'000		263'638.80
435.01	Unser Innerrhoden		6'896.35		5'000		1'210.65
2205	PÄDAGOGISCH-THERAPEUTISCHE DIENSTE	709'467.45	419'867.94	931'000	180'000	839'237.75	207'485.31
301.00	Besoldungen	509'969.15		625'000		580'312.25	
303.00	Arbeitgeberbeiträge Sozialversicherungen	40'250.30		50'000		47'278.85	
304.00	Arbeitgeberbeiträge Versicherungskasse	40'593.00		52'000		51'065.40	
305.00	Personalversicherungen	2'984.05		2'000		3'278.95	
309.00	Fortbildungskurse	2'457.50		10'000		7'176.60	
310.00	Bürospesen, Drucksachen	2'925.85		5'000		5'548.65	
311.00	Büromaschinen, Mobiliar	408.45		2'000			
317.00	Reise- und Spesenentschädigungen	2'973.65		5'000		2'507.90	
318.00	Dienstleistungen und Honorare	56'598.70		60'000		71'468.20	
318.01	Heilpädagogische Dienste	50'306.80		120'000		70'600.95	
462.00	Beiträge der Schulgemeinden		419'867.94		180'000		207'485.31

Kanton Appenzell Innerrhoden

Konto	Institutionelle Gliederung Laufende Rechnung	Rechnung 2010		Voranschlag 2010		Rechnung 2009	
		Aufwand	Ertrag	Aufwand	Ertrag	Aufwand	Ertrag
2210	VOLKSSCHULEN	5'911'238.89	559'821.90	6'020'000	585'000	5'921'287.46	562'944.81
309.00	Lehrerfortbildungskurse	32'104.35		60'000		31'068.34	
317.00	Lehrerkonferenz	10'666.40		10'000		12'082.10	
319.00	Diverse Dienstleistungen	16'231.49		30'000		28'209.17	
319.01	Projekte	68'352.95		75'000		75'698.35	
341.00	Finanzausgleichsbeiträge Allgemein	3'686'134.00		3'750'000		3'719'719.00	
341.01	Finanzausgleichsbeiträge Härtefälle	106'900.00		100'000		106'900.00	
362.00	Baubeiträge	63'120.00		70'000		12'540.00	
362.02	Beiträge gemäss Art. 26 SchVO	1'927'729.70		1'925'000		1'935'070.50	
452.00	Beitrag der Schulgemeinden an Lehrerfortbildung		29'821.90		55'000		32'944.81
480.00	Fondsentnahme		530'000.00		530'000		530'000.00
2215	SONDERSCHULEN	1'804'667.15		2'700'000		2'233'005.87	
365.00	Sonderschulung	1'804'667.15		2'700'000		2'233'005.87	
2221	GYMNASIUM APPENZELL	4'193'033.00		4'025'000		4'031'785.58	
363.00	Defizitbeitrag	4'128'033.00		3'960'000		3'966'785.58	
365.00	Beitrag Internat	65'000.00		65'000		65'000.00	
2225	SEKUNDARSTUFE 2	1'723'958.65		1'450'000		1'368'980.00	
361.00	Schulgeldbeiträge an weiterführende Schulen	1'238'293.65		1'050'000		933'590.00	
361.01	Schulgeldbeiträge gemäss regionalem Schulabkommen	485'665.00		400'000		435'390.00	
2230	TERTIÄRSTUFE	4'581'400.08		4'310'000		4'144'805.55	
361.00	Fachhochschulen	2'113'780.58		2'200'000		1'990'463.05	
361.01	Universitäten	1'818'645.00		1'550'000		1'583'120.00	
361.02	Schulgeldbeiträge gem. interkantonaler Fachschulvereinbarung	648'974.50		540'000		557'222.50	
361.03	Schulen im Gesundheitswesen			20'000		14'000.00	
2235	STIPENDIEN	811'000.00	341'000.00	700'000	340'000	774'150.00	341'000.00
366.00	Stipendien	811'000.00		700'000		774'150.00	
460.00	Bundesbeitrag an Stipendien		51'000.00		50'000		51'000.00
480.00	Entnahme Stipendienfonds		290'000.00		290'000		290'000.00

Kanton Appenzell Innerrhoden

Konto	Institutionelle Gliederung Laufende Rechnung	Rechnung 2010		Voranschlag 2010		Rechnung 2009	
		Aufwand	Ertrag	Aufwand	Ertrag	Aufwand	Ertrag
2240	BERUFSBILDUNG	4'490'899.25	2'675'637.00	4'199'000	2'225'000	4'012'513.80	2'453'411.10
317.00	Betriebsbesuche, Expertisen	1'130.30		2'000		1'583.20	
319.00	Verschiedenes	8'578.75		7'000		9'665.50	
361.00	Aufwendungen für Berufsschulen	3'850'873.00		3'500'000		3'450'751.25	
361.01	Überbetriebliche Kurse	201'443.00		200'000		167'212.00	
361.02	Zwischen- und Lehrabschlussprüfungen	240'738.55		220'000		200'061.30	
361.03	Lehrmeisterkurse	4'650.00		20'000		16'806.35	
361.04	Berufliche Fort- und Weiterbildung	17'870.00		40'000		36'132.50	
361.05	Brückenangebote	154'956.95		200'000		120'749.50	
366.00	Lehrlingsabonnement Öffentlicher Verkehr	10'658.70		10'000		9'552.20	
460.00	Bundesbeitrag		1'165'424.80		1'000'000		1'070'451.40
462.00	Beiträge der Bezirke		1'510'212.20		1'225'000		1'382'959.70
2245	BERUFSBERATUNG	8'006.55		15'000		8'541.60	
313.00	Allgemeine Berufswahlvorbereitung, Materialien	8'006.55		15'000		8'541.60	
2250	ERWACHSENENBILDUNG	17'391.50		28'000		18'429.70	
365.00	Erwachsenenbildung	17'391.50		28'000		18'429.70	
2255	UMBUCHUNG		1'560'000.00		1'560'000		3'060'000.00
480.00	Entnahme Bildungsfonds						1'500'000.00
490.00	Übertrag Grundstückgewinnsteuer		1'560'000.00		1'560'000		1'560'000.00
2260	KULTUR	970'454.20	565'254.80	856'000	430'000	789'990.05	578'284.10
300.00	Denkmalpflegekommission Sitzungsgelder	5'438.40		3'000		9'349.40	
318.00	Versicherungsprämien Stiftungen	5'673.85		6'000		5'692.85	
319.00	Denkmalpflegekommission Verschiedenes	22'187.75		50'000		16'740.00	
319.01	Archäologie	40'099.40		50'000		462.70	
364.00	Stiftung pro Innerrhoden	395'206.55		370'000		394'384.30	
364.01	Innerrhoder Kunststiftung	65'867.75		60'000		65'730.70	
365.00	Kantonsbeiträge ED	181'800.00		182'000		179'461.00	
365.01	Beiträge aus Swisslos-Fonds	104'180.50		135'000		118'169.10	
365.03	Einlage Fonds für kulturelle Zwecke / Kto. 2511.11	150'000.00					
490.00	Interne Verrechnung Swisslos-Fonds		565'254.80		430'000		578'284.10
2280	FREIZEIT, JUGENDARBEIT	178'711.60		180'000		188'218.87	
362.00	Betriebsbeiträge Sportanlagen	170'181.60		170'000		177'751.27	
365.00	Beiträge an Jugendkommission					314.60	
366.00	Aktion Freizeitgestaltung	8'530.00		10'000		10'153.00	

Kanton Appenzell Innerrhoden

Konto	Institutionelle Gliederung Laufende Rechnung	Rechnung 2010		Voranschlag 2010		Rechnung 2009	
		Aufwand	Ertrag	Aufwand	Ertrag	Aufwand	Ertrag
2282	SPORT	93'196.05	31'300.75	107'000	35'000	110'710.46	40'060.55
300.00	Sitzungsgelder	2'115.00		3'000		2'400.00	
313.00	Sportmaterial	5'408.70		5'000		9'015.70	
317.00	Kurs- und Ausbildungskosten	47'166.65		55'000		56'747.91	
317.01	Kantonaler Jugendsport	23'921.00		25'000		25'989.00	
317.02	Senioren-sport			1'000			
319.00	Verschiedenes	14'584.70		18'000		16'557.85	
451.00	Beiträge an Kurs- und Ausbildungskosten		31'300.75		35'000		40'060.55
2290	SWISSLOS-SPORTFONDS APPENZELL I.RH.	184'144.95	184'144.95	160'000	160'000	217'306.75	217'306.75
365.00	Jährliche Beiträge an Private Institutionen	131'993.00		100'000		130'219.00	
365.01	Beiträge an Anschaffungen, Verschiedenes	52'151.95		25'000		87'087.75	
380.00	Fondseinlage (Überschuss)			35'000			
423.00	Zinsertrag		1'149.20		10'000		1'252.40
480.00	Fondsentnahme (Fehlbetrag)		18'326.35				51'727.55
490.01	Interne Verrechnung Swisslos-Fonds AI		164'669.40		150'000		164'326.80

Kanton Appenzell Innerrhoden

Konto	Institutionelle Gliederung Laufende Rechnung	Rechnung 2010		Voranschlag 2010		Rechnung 2009	
		Aufwand	Ertrag	Aufwand	Ertrag	Aufwand	Ertrag
23	FINANZDEPARTEMENT	23'521'734.85	83'624'551.01	11'992'000	68'368'000	17'758'328.34	74'876'066.19
	Netto Ertrag	60'102'816.16		56'376'000		57'117'737.85	
2300	ALLGEMEINER AUFWAND DEPARTEMENT	964'317.93	93'075.55	1'159'000	70'000	1'041'399.03	88'527.50
301.00	Besoldungen	726'212.45		766'000		755'955.35	
303.00	Arbeitgeberbeiträge Sozialversicherungen	55'265.85		62'000		60'446.45	
304.00	Arbeitgeberbeiträge Versicherungskasse	58'231.85		60'000		65'017.00	
305.00	Personalversicherungen	4'446.10		2'000		4'155.75	
310.00	Bürospesen, Drucksachen	20'806.26		20'000		21'537.65	
311.00	Büromaschinen, Mobiliar	308.05		2'000		8'848.40	
317.00	Reise- und Spesenentschädigungen	1'895.70		6'000		1'789.90	
318.00	Postcheck-, Bankgebühren	58'255.57		50'000		50'766.28	
318.01	Dienstleistungen und Honorare	5'389.60		50'000		23'583.60	
390.00	Interne Verrechnung EDV-Kosten	33'506.50		141'000		49'298.65	
452.00	Dienstleistungen und Entschädigungen		93'075.55		70'000		88'527.50
2305	PERSONALAMT	94'776.50		51'000		59'490.25	
310.00	Bürospesen, Drucksachen	7'617.70		3'000		10'288.15	
310.01	Personalbildung	9'628.65		7'000		6'655.60	
310.02	Personalrekrutierung	75'554.55		40'000		42'193.20	
319.00	Ehrungen, Anlässe	1'975.60		1'000		353.30	
2310	STEUERVERWALTUNG	1'995'050.51	979'035.40	2'113'000	840'000	2'095'532.51	920'399.15
301.00	Besoldungen	1'273'671.55		1'290'000		1'281'622.45	
303.00	Arbeitgeberbeiträge Sozialversicherungen	93'494.25		106'000		105'751.25	
304.00	Arbeitgeberbeiträge Versicherungskasse	105'742.60		95'000		95'113.80	
305.00	Personalversicherungen	7'582.80		3'000		7'224.45	
309.00	Aus- und Weiterbildung	11'784.30		20'000		19'776.25	
310.00	Bürospesen, Drucksachen	137'597.91		140'000		144'100.06	
311.00	Büromaschinen, Mobiliar	14'324.40		20'000		37'640.25	
317.00	Reise- und Spesenentschädigungen	5'740.35		10'000		7'209.10	
318.00	Honorar externe Fachstellen	48'000.00		80'000		78'000.00	
319.00	Externe EDV-Kosten	127'385.35		140'000		121'493.10	
390.00	Interne Verrechnung EDV-Kosten	169'727.00		209'000		197'601.80	
431.01	Steuerveranlagungsprovision		556'816.30		480'000		520'029.70
431.02	Steuerbezugsprovision		371'210.90		320'000		346'686.45
490.00	Verr. Bezugskosten Grundstückgew. St.		51'008.20		40'000		53'683.00

Kanton Appenzell Innerrhoden

Konto	Institutionelle Gliederung Laufende Rechnung	Rechnung 2010		Voranschlag 2010		Rechnung 2009	
		Aufwand	Ertrag	Aufwand	Ertrag	Aufwand	Ertrag
2315	SCHATZUNGSAMT	66'086.15	48'103.70	96'000	20'000	22'163.05	26'320.00
300.00	Entschädigungen Grundstückschätzer	27'793.00		40'000		17'763.40	
310.00	Bürospesen, Drucksachen	6'069.75		4'000		3'257.80	
311.00	Büromaschinen, Mobiliar	25'293.40		50'000		1'056.00	
317.00	Reise- und Spesenentschädigungen	6'930.00		2'000		85.85	
431.00	Gebühren Grundstückschätzungen		48'103.70		20'000		26'320.00
2320	VERMÖGENS- UND SCHULDENVERWALTUNG	100'035.25	2'997'396.95	203'000	3'026'000	408'486.90	3'099'055.06
321.00	Passivzinsen	73'057.40		155'000		389'033.50	
323.00	Verzinsung der Foundationen	26'977.85		48'000		19'453.40	
422.00	Vermögenserträge Finanzvermögen		987'396.95		866'000		1'064'055.06
426.00	Verzinsung Dotationskapital Kantonalbank		750'000.00		900'000		775'000.00
490.00	Interne Verrechnung Kapitalzinsen Gebäude		1'260'000.00		1'260'000		1'260'000.00
2325	ABSCHREIBUNGEN	14'051'149.13		1'665'000		6'641'463.60	
330.00	Abschreibungen auf Finanzvermögen	60'000.00				63.00	
331.01	Abschreibungen auf Verwaltungsvermögen Bau- und Umwelt, (Verwaltungs-Gebäude)	11'301'149.13		1'105'000		5'704'708.20	
331.02	Erziehung, Schulhaus-Neubauten	1'020'000.00		132'000		500'000.00	
331.05	Land- und Forstwirtschaft	170'000.00		22'000		90'000.00	
331.06	Justiz, Polizei, Militär	1'500'000.00		406'000		346'692.40	
2326	AMORTISATIONEN ÄUSSERER LANDESTEIL	130'000.00		130'000		130'000.00	
352.00	Amortisationsbeitrag	130'000.00		130'000		130'000.00	
2328	FINANZAUSGLEICHSBEITRÄGE	316'208.00	316'208.00	450'000	450'000	427'600.00	427'600.00
341.00	Bezirke Allgemein	316'208.00		400'000		427'600.00	
341.01	Bezirke Härtefälle			50'000			
480.00	Fondsentnahme		316'208.00		450'000		427'600.00
2330	KANTONALE ABGABEN		40'493'279.78		27'490'000		32'851'022.34
400.00	Staatssteuern laufendes Jahr		28'758'190.27		24'900'000		27'642'025.25
400.02	Staatssteuern Vorjahr		2'779'684.66		750'000		921'757.40
400.03	Staatssteuern frühere Jahre		1'296'543.71		760'000		1'588'016.09
405.00	Erbschaftssteuern und Schenkungssteuern		7'395'369.35		900'000		2'472'208.00
421.00	Verzugszinsen		20'808.55		20'000		24'621.15
431.00	Gebühren		102'200.79		90'000		107'894.45
437.00	Bussen		140'482.45		70'000		94'500.00

Kanton Appenzell Innerrhoden

Konto	Institutionelle Gliederung Laufende Rechnung	Rechnung 2010		Voranschlag 2010		Rechnung 2009	
		Aufwand	Ertrag	Aufwand	Ertrag	Aufwand	Ertrag
2331	GRUNDSTÜCKGEWINNSTEUERN	2'871'008.20	2'871'008.20	2'860'000	2'860'000	2'873'683.00	2'873'683.00
380.00	Anteil Stipendienfonds	220'000.00		220'000		220'000.00	
390.00	Anteil Erziehung	1'560'000.00		1'560'000		1'560'000.00	
390.01	Anteil Landwirtschaft	1'040'000.00		1'040'000		1'040'000.00	
390.02	Verrechnung Bezugskosten	51'008.20		40'000		53'683.00	
403.00	Grundstückgewinnsteuern		2'550'411.10		2'000'000		2'184'150.00
423.00	Verrechneter Zinsertrag		3'164.20		11'000		4'530.80
480.00	Fondsentnahme (Fehlbetrag)		317'432.90		849'000		685'002.20
2333	NFA	365'135.00	17'676'508.00	365'000	17'677'000	1'366'346.00	17'009'237.90
341.00	Härteausgleich an andere Kantone	247'218.00		247'000		247'218.00	
341.01	NFA-Beitrag von AI an SG	117'917.00		118'000		119'128.00	
380.00	Bildung Ressourcenausgleichsreserve					1'000'000.00	
440.00	Ressourcenausgleich vom Bund		5'583'684.00		5'584'000		5'178'320.00
440.01	Geografisch-topografischer Lastenausgleich		8'090'837.00		8'091'000		8'173'473.90
441.00	Ressourcenausgleich von Kantonen		4'001'987.00		4'002'000		3'657'444.00
2335	ANTEILE AN BUNDESSTEUERN UND ABGABEN		5'739'848.00		3'630'000		5'239'393.19
440.01	Anteil Verrechnungssteuer		965'299.00		630'000		909'053.00
440.02	Anteil Direkte Bundessteuer		4'774'549.00		3'000'000		4'330'340.19
2340	GEWINNANTEIL APP. KANTONALBANK UND SCHWEIZ. NATIONALBANK		9'793'871.00		9'388'000		9'617'569.00
426.00	Anteil am Reingewinn Appenzeller KB		6'520'000.00		6'100'000		6'330'000.00
426.02	Gewinnanteil SNB		3'273'871.00		3'288'000		3'287'569.00
2350	LIEGENSCHAFTEN DES FINANZVERMÖGENS,WALD	69'936.10	147'726.30	93'000	140'000	94'251.75	155'254.50
314.00	Unterhalt der Gebäude	67'028.20		90'000		91'435.20	
318.00	Versicherungsprämien	2'907.90		3'000		2'816.55	
423.00	Miet- und Pachtzinsen		99'403.40		90'000		105'292.00
423.02	Baurechtsgebühren		48'322.90		50'000		49'962.50
2360	VERSCHIEDENE ERTRÄGE		77'261.45		77'000		76'948.80
410.00	Vereinigte Schweiz. Rheinsalinen/Salzregal		6'788.90		6'000		6'434.00
410.01	SAK St.Gallen		69'882.40		70'000		69'882.40
410.02	Verschiedene Konzessionsgebühren		590.15		1'000		632.40
2368	BEITRÄGE	106'803.40		107'000		106'856.50	
365.00	Private Institutionen	6'803.40		7'000		6'856.50	
365.01	AR AI 500	100'000.00		100'000		100'000.00	

Kanton Appenzell Innerrhoden

Konto	Institutionelle Gliederung Laufende Rechnung	Rechnung 2010		Voranschlag 2010		Rechnung 2009	
		Aufwand	Ertrag	Aufwand	Ertrag	Aufwand	Ertrag
2380	AMT FÜR INFORMATIK AFI	1'505'749.08	1'505'749.08	1'926'000	1'926'000	1'600'812.85	1'600'812.85
301.00	Besoldungen	425'020.80		457'000		455'658.95	
303.00	Arbeitgeberbeiträge Sozialversicherungen	35'606.05		38'000		39'483.75	
304.00	Arbeitgeberbeiträge Versicherungskasse	37'388.40		40'000		40'212.00	
305.00	Personalversicherungen	2'648.25		1'000		2'755.15	
311.00	Büromaschinen, Mobiliar	11'293.20		17'000		2'384.75	
311.01	Wartungs-, Leitungskosten, Verbrauchsmaterial	419'570.63		471'000		431'717.65	
311.02	Ersatzbeschaffung Hard- und Software	353'090.45		506'000		472'237.60	
311.03	Neuanschaffungen AFI	214'405.55		387'000		147'065.60	
317.00	Reise- und Spesenentschädigung	6'725.75		9'000		9'297.40	
452.01	Dienstleistungen und Entschädigungen		432'996.32		428'000		362'655.48
490.00	Interne Verrechnung EDV-Kosten		1'072'752.76		1'498'000		1'238'157.37
2390	SWISSLOS-FONDS APPENZELL I.RH.	885'479.60	885'479.60	774'000	774'000	890'242.90	890'242.90
365.00	Gemeinnützige Beiträge	151'438.40		170'000		143'524.00	
380.00	Fondseinlage (Überschuss)			20'000			
380.01	Einlage Fonds Spielsuchtabgabe	4'117.00		4'000		4'108.00	
390.00	Interne Verrechnung Kultur	565'254.80		430'000		578'284.10	
390.01	Interne Verrechnung Swisslos-Sportfonds AI	164'669.40		150'000		164'326.80	
410.00	Swissloserträge		823'347.00		760'000		821'634.00
423.00	Zinsertrag		2'733.80		14'000		2'864.95
480.00	Fondsentnahme (Fehlbetrag)		59'398.80				65'743.95

Kanton Appenzell Innerrhoden

Konto	Institutionelle Gliederung Laufende Rechnung	Rechnung 2010		Voranschlag 2010		Rechnung 2009	
		Aufwand	Ertrag	Aufwand	Ertrag	Aufwand	Ertrag
24	GESUNDHEITS- UND SOZIALDEPARTEMENT	36'935'351.97	11'289'574.24	35'217'000	10'788'000	33'464'063.36	10'057'918.61
	Netto Aufwand		25'645'777.73		24'429'000		23'406'144.75
2400	ALLGEMEINER AUFWAND DEPARTEMENT	1'037'339.30	109'252.00	1'024'000	98'000	1'038'506.17	103'574.70
300.00	Sitzungsgelder	18'123.80		18'000		12'477.20	
301.00	Besoldungen	701'387.95		730'000		713'002.50	
303.00	Arbeitgeberbeiträge Sozialversicherungen	61'024.35		60'000		58'930.25	
304.00	Arbeitgeberbeiträge Versicherungskasse	69'896.10		67'000		66'291.60	
305.00	Personalversicherungen	4'643.15		2'000		4'195.30	
310.00	Bürospesen, Drucksachen	15'058.95		22'000		10'528.80	
310.01	Weiterbildung, Fachliteratur	6'189.25		6'000		7'720.55	
311.00	Büromaschinen, Mobiliar	9'489.80		3'000		431.35	
317.00	Reise- und Spesenentschädigungen	19'393.00		15'000		16'801.85	
318.00	Entschädigungen Vormünder, Beistände	4'182.25		9'000		3'898.00	
318.01	Gutachten, Arztzeugnisse	836.25		8'000		1'445.10	
318.02	Honorare Fachstellen	21'084.45		40'000		53'088.60	
318.03	Honorare Gesamtplanung Spital und Pflegeheim	35'005.00				28'099.05	
318.04	Spitalplanung gemäss KVG	33'000.00				12'265.70	
390.00	Interne Verrechnung EDV-Kosten	38'025.00		44'000		49'330.32	
431.00	Gebühren		33'832.50		25'000		37'521.20
434.00	Verrechnung Aufwand Lungenliga AI		8'000.00		8'000		8'000.00
490.01	Verrechnung Verwaltungskosten Asylwesen		17'419.50		15'000		18'053.50
490.02	Verrechnung Besoldung Asylwesen		50'000.00		50'000		40'000.00
2410	GESUNDHEITSVORSORGE UND -AUSICHT	32'837.55		10'000		14'120.60	
318.03	Interkantonale Projekte	32'837.55		10'000		14'120.60	
2412	SPITAL APPENZELL	5'994'490.69		5'596'000		5'082'845.04	
363.00	Betriebskostenbeitrag Spital	4'809'490.69		4'429'000		3'920'045.04	
363.01	Mietzinsen an Kanton	1'185'000.00		1'167'000		1'162'800.00	
2422	PFLEGEHEIM APPENZELL	908'580.46		791'000		889'508.93	
363.00	Betriebskostenbeitrag Pflegeheim	476'580.46		335'000		433'308.93	
363.01	Mietzinsen an Kanton	432'000.00		456'000		456'200.00	
2430	SPITAL HEIDEN	546'382.00		550'000		591'837.00	
361.00	Defizitanteil Spital Heiden	546'382.00		550'000		591'837.00	

Kanton Appenzell Innerrhoden

Konto	Institutionelle Gliederung Laufende Rechnung	Rechnung 2010		Voranschlag 2010		Rechnung 2009	
		Aufwand	Ertrag	Aufwand	Ertrag	Aufwand	Ertrag
2432	BEITRÄGE AN AUSSERKANT. KRANKENANSTALT	493'877.65		480'000		471'827.30	
362.00	Ostschweizer Kinderspital	493'877.65		480'000		471'827.30	
2434	KRANKEN- UND UNFALLVERSICHERUNG	11'592'367.15	4'665'276.25	10'441'000	4'944'000	9'931'190.00	4'052'848.00
351.00	Obligatorische Unfallversicherung	3'000.00		3'000		3'000.00	
361.00	Ausserkantonale Hospitalisationen (KVG)	5'401'233.65		4'600'000		4'343'894.40	
361.01	Beiträge innerkantonale Privat/Halbprivat	729'934.00		800'000		1'017'442.00	
366.00	Prämienerbilligungsbeiträge	5'458'199.50		5'038'000		4'566'853.60	
460.00	Bundesbeitrag Prämienerbilligung		3'872'353.00		3'650'000		3'573'270.00
462.00	Bezirksbeiträge Prämienerbilligung		792'923.25		694'000		479'578.00
480.00	Auflösung Rückstellung				600'000		
2436	NOTFALLDIENST	70'908.20		80'000		62'923.95	
311.00	Fahrzeugkosten	11'501.15		12'000		7'831.00	
311.01	Ausrüstung	21'430.65		30'000		24'964.45	
318.00	Alpine Rettungsdienste SAC	7'443.10		13'000		3'300.85	
318.01	Sanitäts-Notrufzentrale 144	30'533.30		25'000		26'827.65	
2438	SPITEX	1'225'526.20		1'210'000		1'082'416.80	
365.00	Spitexverein Appenzell I.Rh.	1'027'000.00		960'000		882'913.80	
365.03	Dienstleistungen für Betagte	198'526.20		250'000		199'503.00	
2440	SOZIALBERATUNG UND PRÄVENTION	281'472.00	57'772.00	313'000	91'000	264'737.15	54'997.85
318.01	Präventionsmassnahmen	10'473.55		50'000		96.80	
318.02	Vernetzung Jugendarbeit	5'000.00		5'000		5'000.00	
318.03	Stiftung Beratungs- und Sozialdienst	150'000.00		150'000		160'000.00	
318.04	Sozialberatung Appenzeller Vorderland	68'700.00		67'000		59'866.80	
362.00	Defizitbeitrag Rehabilitationszentrum Lutzenberg	24'021.55		15'000		14'360.10	
365.00	Beiträge aus dem Alkoholzehntel	23'276.90		26'000		25'413.45	
440.00	Anteil am Alkoholzehntel		54'172.00		50'000		54'790.00
480.00	Fondsentnahme Alkoholzehntel		3'600.00		41'000		207.85
2442	LEBENSMITTELKONTROLLE	215'940.85	40'874.00	217'000	26'000	205'626.20	28'076.60
313.00	Untersuchungskosten	5'498.65		8'000		5'612.40	
317.00	Reiseentschädigungen, Kurse	800.00		1'000		704.80	
317.01	Entschädigung Fleischkontrolle	40'342.20		35'000		33'109.00	
319.00	Verschiedenes			4'000			
351.01	Kosten aus Vertrag mit Kanton SH	169'300.00		169'000		166'200.00	
431.00	Gebühren Schlacht- und Fleischuntersuchung		40'174.00		25'000		21'556.60
431.01	Verschiedene Erträge/Gebühren		700.00		1'000		6'520.00

Kanton Appenzell Innerrhoden

Konto	Institutionelle Gliederung Laufende Rechnung	Rechnung 2010		Voranschlag 2010		Rechnung 2009	
		Aufwand	Ertrag	Aufwand	Ertrag	Aufwand	Ertrag
2444	BEITRÄGE	90'609.03		108'000		77'635.10	
365.00	Private Institutionen	61'684.43		68'000		60'694.40	
365.01	Kinderhort	28'924.60		40'000		16'940.70	
2450	SOZIALVERSICHERUNGEN	4'945'833.90	1'461'287.00	4'800'000	1'490'000	4'593'968.40	1'408'647.00
360.02	Kantonsbeitrag an EL	4'945'833.90		4'800'000		4'593'968.40	
460.00	Bundesbeitrag an EL		1'461'287.00		1'490'000		1'408'647.00
2452	FAMILIENZULAGEN	489'764.25		549'000		619'928.25	
360.00	Kantonsbeitrag Landw. Arbeitnehmer/Kleinbauern	479'175.00		544'000		615'797.00	
360.01	Kantonsbeitrag Kantonale Zulagen	10'589.25		5'000		4'131.25	
2454	ÖFFENTLICHE FÜRSORGE	2'467'510.51	1'367'257.49	2'271'000	1'100'000	2'179'434.40	1'211'802.19
365.00	Uneinbringliche Beiträge an Krankenkassen	26'391.80		10'000		2'294.60	
366.00	Unterstützungen im Kanton	1'541'180.71		1'400'000		1'456'385.89	
366.01	Unterstützungen in andern Kantonen z.L. AI	437'948.35		550'000		445'618.00	
366.02	Unterstützungen in AI z.L. anderer Kantone	79'043.15		50'000		40'345.75	
366.03	Sozialpädagogische Massnahmen u. Heimplatzierungen	276'765.30		180'000		177'427.70	
366.04	Uneinbringliche Bevorschussung von Alimenten	99'843.20		80'000		51'850.46	
366.05	Nothilfe NEE	6'338.00		1'000		5'512.00	
451.00	Rückvergütungen		1'367'257.49		1'100'000		1'211'802.19
2456	BEHINDERTENINSTITUTIONEN	2'465'739.66		3'010'000		2'388'308.31	
361.00	Betriebs- und Investitionskostenbeiträge ausserkantonale	1'657'140.45		2'130'000		1'539'620.35	
361.01	Betriebs- und Investitionskostenbeiträge innerkantonale (d'stääg)	791'740.50		800'000		778'545.44	
361.02	Defizitbeiträge an Behinderteninstitutionen	16'858.71		80'000		70'142.52	

Kanton Appenzell Innerrhoden

Konto	Institutionelle Gliederung Laufende Rechnung	Rechnung 2010		Voranschlag 2010		Rechnung 2009	
		Aufwand	Ertrag	Aufwand	Ertrag	Aufwand	Ertrag
2460	BÜRGERHEIM APPENZELL	2'400'658.75	2'155'481.60	2'351'000	1'907'000	2'322'798.09	1'840'225.80
301.00	Besoldungen	1'026'739.60		1'132'000		1'127'103.95	
303.00	Arbeitgeberbeiträge Sozialversicherungen	82'865.20		91'000		90'257.75	
304.00	Arbeitgeberbeiträge Versicherungskasse	72'576.00		78'000		78'531.05	
305.00	Personalversicherungen	6'211.55		3'000		6'391.05	
309.00	Weiterbildung, Personal-Nebenkosten	8'300.20		6'000		5'869.40	
310.00	Bürospesen, Drucksachen	40'110.70		14'000		26'762.20	
310.01	Unterhalt und Reparaturen	10'659.72		6'000		8'195.79	
311.00	Mobiliar, Hausgeräte (Neuanschaffungen)	27'452.90		30'000		26'560.20	
312.00	Elektrizität, Heizung, Wasser	54'776.25		70'000		50'399.40	
313.00	Nahrungsmittel	171'603.40		165'000		176'105.10	
313.01	Reinigungs-, Verbrauchsmaterial	23'479.80		20'000		21'295.37	
314.00	Unterhalt Gebäude, Anlagen	68'426.78		45'000		54'525.30	
315.00	Wäsche, Inkontinenz- und Verbandsmaterial	20'444.45		25'000		22'006.18	
315.01	Externer Waschaufwand Spital	63'050.05		70'000		71'740.65	
317.00	Reise- und Spesenentschädigungen	1'195.50		3'000		1'122.70	
318.00	Arzt, Apotheke	5'786.15		3'000		1'778.10	
318.01	Versicherungsprämien	2'484.60		3'000		2'140.40	
318.02	Externe Honorare	177'507.65		42'000		37'496.40	
319.00	Pastoration	1'300.00		1'000		1'300.00	
319.01	Verschiedenes/Animation	13'840.75		15'000		9'664.10	
319.02	Mithilfe Heimarbeit	4'580.00		6'000		4'553.00	
390.00	Interne Verrechnung EDV-Kosten	18'267.50		24'000			
390.01	Mietzinsen an Kanton	499'000.00		499'000		499'000.00	
432.00	Kostgelder Heimpensionäre		2'145'330.10		1'895'000		1'831'219.25
435.00	Einnahmen Kiosk		-686.05		1'000		-767.90
439.00	Verschiedene Einnahmen		5'097.55		6'000		4'354.45
439.01	Einnahmen Cafeteria/Pro Senectute		5'740.00		5'000		5'420.00
2462	ALTERSHEIM TORFNEST OBEREGG	654'568.02	623'762.50	630'000	549'000	614'687.80	534'355.70
301.00	Besoldungen	346'335.30		332'000		338'403.90	
303.00	Arbeitgeberbeiträge Sozialversicherungen	26'608.25		27'000		26'303.00	
304.00	Arbeitgeberbeiträge Versicherungskasse	24'389.40		24'000		24'328.80	
305.00	Personalversicherungen	2'077.00		1'000		1'958.80	
309.00	Weiterbildung, Personal-Nebenkosten	3'206.40		2'000		1'020.00	
310.00	Bürospesen, Drucksachen	3'013.85		3'000		3'413.70	
310.01	Unterhalt und Reparaturen	9'259.72		5'000		6'405.35	
311.00	Mobiliar, Hausgeräte (Neuanschaffungen)	16'195.90		8'000		2'835.70	
312.00	Elektrizität, Heizung, Wasser	24'745.60		30'000		26'578.75	

Kanton Appenzell Innerrhoden

Konto	Institutionelle Gliederung Laufende Rechnung	Rechnung 2010		Voranschlag 2010		Rechnung 2009	
		Aufwand	Ertrag	Aufwand	Ertrag	Aufwand	Ertrag
313.00	Nahrungsmittel	66'000.00		71'000		59'916.00	
313.01	Reinigungs-, Verbrauchsmaterial	7'695.85		8'000		9'014.45	
314.00	Unterhalt Gebäude, Anlagen	6'210.35		5'000		3'104.30	
315.00	Wäsche, Inkontinenz- und Verbandsmaterial	5'371.40		5'000		1'980.50	
317.00	Reise- und Spesenentschädigungen	4'423.50		3'000		2'594.80	
318.00	Arzt, Apotheke	72.75		1'000		345.20	
318.01	Versicherungsprämien	950.85		1'000		825.70	
319.00	Pastoration	290.40		1'000		290.40	
319.01	Verschiedenes/Animation	7'721.50		3'000		5'368.45	
390.02	Mietzinsen an Kanton	100'000.00		100'000		100'000.00	
423.00	Mietzinseinnahmen		12'000.00		12'000		12'000.00
432.00	Kostgelder Heimpensionäre		611'762.50		537'000		522'355.70
2464	BEITRÄGE	212'334.40		203'000		208'373.10	
365.00	Private Institutionen	30'238.45		33'000		28'621.95	
365.01	Altersheim Gontenbad	80'000.00		80'000		80'000.00	
365.02	Stiftung Kinder- und Jugendpsych.-Dienste St.Gallen	102'095.95		90'000		99'751.15	

Kanton Appenzell Innerrhoden

Konto	Institutionelle Gliederung Laufende Rechnung	Rechnung 2010		Voranschlag 2010		Rechnung 2009	
		Aufwand	Ertrag	Aufwand	Ertrag	Aufwand	Ertrag
2480	ASYLWESEN	808'611.40	808'611.40	583'000	583'000	823'390.77	823'390.77
301.00	Besoldungen	181'526.90		167'000		164'126.75	
303.00	Arbeitgeberbeiträge Sozialversicherungen	13'154.40		14'000		12'434.95	
304.00	Arbeitgeberbeiträge Versicherungskasse	15'239.40		15'000		12'581.95	
305.00	Personalversicherungen	1'074.50		1'000		937.50	
316.00	Raum- und Nebenkosten	32'499.50		35'000		35'115.85	
316.01	Unterhaltskosten	57'725.80		12'000		27'636.05	
317.00	Betriebskosten	121'516.50		55'000		101'885.95	
318.00	Schule, Unterhaltung	30'984.70		2'000		24'358.15	
318.02	Beschäftigungsprogramme	-22'969.05		10'000		15'294.42	
318.03	Integrationsmassnahmen	31'051.15					
319.00	Verpflegung	88'213.75		75'000		137'202.25	
319.01	Gesundheitskosten	117'710.00		67'000		156'105.60	
319.02	Taschengelder	39'977.25		21'000		40'174.75	
319.03	Bekleidung	15'262.80		8'000		17'716.60	
319.04	Diverses	804.80		5'000		1'713.00	
390.00	Verrechnung Verwaltungskosten GSD	17'419.50		15'000		18'053.50	
390.01	Verrechnung Besoldung GSD	50'000.00		50'000		40'000.00	
390.02	Verrechnung Verwaltungskosten VPO	17'419.50		18'000		18'053.50	
390.03	Interne Verrechnung EDV-Kosten			13'000			
423.00	Mietzinsen Aussengebäude		17'815.04		3'000		138.00
460.00	Bundesbeitrag Verwaltungskosten		34'839.00		36'000		36'107.00
460.01	Bundesbeitrag Personal und Betrieb		405'505.60		280'000		338'468.00
460.02	Bundesbeitrag Betriebskosten		350'451.76		264'000		448'677.77

Kanton Appenzell Innerrhoden

Konto	Institutionelle Gliederung Laufende Rechnung	Rechnung 2010		Voranschlag 2010		Rechnung 2009	
		Aufwand	Ertrag	Aufwand	Ertrag	Aufwand	Ertrag
25	JUSTIZ-, POLIZEI- UND MILITÄRDEPARTEMENT	15'499'780.96	10'507'209.62	14'749'000	9'542'000	15'196'647.14	10'802'313.56
	Netto Aufwand		4'992'571.34		5'207'000		4'394'333.58
2500	ALLGEMEINER AUFWAND DEPARTEMENT JUSTIZ, POLIZEI	1'160'880.46	1'590.00	1'204'000	1'000	1'177'024.85	1'170.00
301.00	Besoldungen	715'218.75		675'000		647'030.20	
303.00	Arbeitgeberbeiträge Sozialversicherungen	56'841.30		56'000		51'400.55	
304.00	Arbeitgeberbeiträge Versicherungskasse	62'031.50		61'000		60'838.35	
305.00	Personalversicherungen	4'183.70		2'000		3'552.45	
310.00	Bürospesen, Drucksachen	1'194.20		2'000		1'593.35	
311.00	Büromaschinen, Mobiliar	5'850.25		5'000		3'161.65	
317.00	Reise- und Spesenentschädigungen	4'895.20		3'000		1'530.70	
318.00	Datenschutzbeauftragter	7'738.40					
390.00	Interne Verrechnung EDV-Kosten	302'927.16		400'000		407'917.60	
431.00	Lotteriewesen		1'590.00		1'000		1'170.00
2512	OPFERHILFE	231'110.60		75'000		67'522.60	
365.00	Beratungsstelle Opferhilfe	68'682.75		70'000		67'522.60	
365.01	Genugtuungsentschädigungen	162'427.85		5'000			
2515	KOSTEN RECHTSPFLEGE	32'418.65	11'483.60	105'000		73'296.50	24'972.15
318.00	Unentgeltliche Rechtspflege	14'359.00		70'000		8'785.60	
318.01	Gerichtsgebühren z.L. des Staates	18'059.65		35'000		64'510.90	
439.00	Rückerstattungen		11'483.60				24'972.15
2520	GERICHTSKANZLEI	674'512.40	213'354.16	676'000	200'000	655'343.50	275'349.58
300.01	Anwaltskammer, Sitzungsgelder, Verschiedenes	1'900.00		5'000			
301.00	Besoldungen	539'469.75		538'000		525'609.60	
303.00	Arbeitgeberbeiträge Sozialversicherungen	42'543.10		44'000		42'890.50	
304.00	Arbeitgeberbeiträge Versicherungskasse	40'541.80		49'000		43'254.60	
305.00	Personalversicherungen	3'034.35		1'000		2'908.90	
310.00	Bürospesen, Drucksachen	15'220.15		10'000		14'600.95	
310.01	Fachliteratur, Weiterbildung	25'387.20		22'000		18'211.45	
311.00	Büromaschinen, Mobiliar	1'195.50		2'000		4'049.00	
317.00	Reise- und Spesenentschädigungen	5'220.55		5'000		3'818.50	
431.00	Verfahrenskosten		213'354.16		200'000		275'349.58

Kanton Appenzell Innerrhoden

Konto	Institutionelle Gliederung Laufende Rechnung	Rechnung 2010		Voranschlag 2010		Rechnung 2009	
		Aufwand	Ertrag	Aufwand	Ertrag	Aufwand	Ertrag
2522	KANTONSGERICHT	53'758.95		54'000		44'888.05	
300.00	Besoldungen	5'500.00		4'000		3'800.00	
300.01	Sitzungsgelder, Verschiedenes	47'504.80		50'000		40'028.50	
303.00	Arbeitgeberbeiträge Sozialversicherungen	705.95				989.10	
305.00	Personalversicherungen	48.20				70.45	
2524	BEZIRKSGERICHTE	28'636.80		25'000		21'857.00	
300.01	Sitzungsgelder, Verschiedenes	28'636.80		25'000		21'857.00	
2527	JUGENDANWALTSCHAFT UND -GERICHT	48'336.60	35'085.85	16'000	6'000	67'488.60	22'165.95
300.00	Sitzungsgelder, Verschiedenes			12'000		629.40	
318.00	Untersuchungskosten	26'689.30		4'000		1'193.25	
351.00	Kosten Straf- und Massnahmenvollzug	21'647.30				65'665.95	
431.00	Bussen und Gebühren		35'085.85		6'000		22'165.95
2532	VERWALTUNGSPOLIZEI	162'958.30	282'503.89	161'000	343'000	72'103.95	308'343.79
310.00	Bürospesen, Drucksachen, ZEMIS, Ausweise	84'725.30		75'000		65'296.90	
311.00	Büromaschinen, Mobiliar	58'016.45		70'000		3'366.20	
317.00	Reise- und Spesenentschädigungen	6'398.45		6'000		2'366.55	
318.00	Asylwesen / Reisekosten AuG	13'818.10		10'000		1'074.30	
431.00	Gebühren Einwohnerkontrolle		21'638.89		20'000		73'291.10
431.01	Gebühren Amt für Ausländerfragen		49'648.00		120'000		92'953.69
431.02	Kanzleigebühren, Ausweise CH, Reisendengewerbe		138'296.50		135'000		78'508.00
431.03	Landrechtstaxen		8'680.00		15'000		11'440.00
434.00	Asylwesen AuG		14'291.00		5'000		3'367.50
460.00	Bundesbeitrag (Rückkehrberatung)		32'530.00		30'000		30'730.00
490.00	Anteil Bundesbeiträge (Verwaltungskosten Asyl)		17'419.50		18'000		18'053.50
2534	EICHWESEN	52'638.90	5'995.85	53'000	10'000	52'502.35	16'640.65
310.00	Bürospesen, Drucksachen, Ausbildung			1'000		244.70	
311.00	Anschaffungen, Kontrollen	2'506.20		1'000		1'738.85	
350.00	Anteil Bund an Eichgebühren	132.70		1'000		518.80	
352.00	Entschädigung Feuerschauverwaltung	50'000.00		50'000		50'000.00	
431.00	Eichgebühren		5'995.85		10'000		16'640.65

Kanton Appenzell Innerrhoden

Konto	Institutionelle Gliederung Laufende Rechnung	Rechnung 2010		Voranschlag 2010		Rechnung 2009	
		Aufwand	Ertrag	Aufwand	Ertrag	Aufwand	Ertrag
2538	ZIVILSTANDSWESEN	28'635.15	92'594.40	36'000	90'000	32'621.10	87'411.20
310.00	Bürospesen, Drucksachen	5'053.05		6'000		11'450.30	
311.00	Büromaschinen, Mobiliar			5'000		289.80	
319.00	Info-Star	8'582.10		10'000		5'881.00	
352.00	Verwaltungsaufwand Bezirk Obereggen	15'000.00		15'000		15'000.00	
431.00	Kanzleigebühren		92'594.40		90'000		87'411.20
2540	KANTONSPOLIZEI	3'817'594.26	1'130'569.42	3'835'000	1'055'000	3'660'447.80	1'179'701.19
301.00	Besoldungen, Zulagen	2'738'312.55		2'710'000		2'639'438.40	
303.00	Arbeitgeberbeiträge Sozialversicherungen	218'976.60		220'000		213'398.05	
304.00	Arbeitgeberbeiträge Versicherungskasse	213'354.10		215'000		206'499.70	
305.00	Personalversicherungen	16'178.30		6'000		14'992.10	
306.00	Ersatzbeschaffung Ausrüstung	31'073.31		65'000		69'631.85	
310.00	Bürospesen, Drucksachen, Inserate, Abonnemente	29'622.75		26'000		24'684.55	
310.01	Weiterbildung, Fachliteratur	50'508.20		33'000		45'465.40	
310.02	Polizeischule	12'318.25		47'000		7'449.80	
310.03	Gebühren, Beiträge, Telefon	44'305.60		45'000		42'441.50	
311.00	Büromaschinen, Mobiliar	7'369.30		5'000		10'010.65	
311.01	Fahrzeuge, Unterhalt	131'730.80		130'000		135'080.50	
311.04	Telekommunikation, Konzessionen, IPS Betriebsgebühr	89'115.05		100'000		29'826.75	
313.00	Betriebskosten, Verbrauchsmaterial, übrige Anschaffungen	96'373.70		95'000		85'837.50	
317.00	Entschädigungen für Polizeibeamte	16'798.00		20'000		13'842.20	
318.00	Externe Organisations-Mithilfe	5'000.00					
319.02	Rettungsaktionen, Diverses	1'501.40		2'000		2'301.40	
319.03	Sanierung Schiessanlage Gelbhüsli					7'200.00	
361.00	Entschädigungen an die Kantonspolizei AR	114'556.35		115'000		112'347.45	
365.00	Polizeiverband Appenzell Innerrhoden	500.00		1'000			
431.00	Gebühren, Bewilligungen		9'634.25		5'000		10'628.25
434.00	Dienstleistungen		51'215.15		50'000		53'882.95
437.00	Ordnungsbussen		288'120.02		300'000		333'589.99
439.00	Strassenrechnung, Alarmorg. Kantonsstrassen		10'000.00				10'000.00
439.01	Strassenrechnung, Verkehrsüberwachung		750'000.00		670'000		750'000.00
450.00	Bundesbeitrag		1'600.00		10'000		1'600.00
480.00	Entnahme Feuerwehrfonds		20'000.00		20'000		20'000.00

Kanton Appenzell Innerrhoden

Konto	Institutionelle Gliederung Laufende Rechnung	Rechnung 2010		Voranschlag 2010		Rechnung 2009	
		Aufwand	Ertrag	Aufwand	Ertrag	Aufwand	Ertrag
2542	STAATSANWALTSCHAFT	619'404.05	294'336.91	600'000	210'000	601'274.70	306'104.20
301.00	Besoldungen	437'572.30		380'000		417'591.45	
303.00	Arbeitgeberbeiträge Sozialversicherungen	34'909.45		31'000		32'997.80	
304.00	Arbeitgeberbeiträge Versicherungskasse	37'672.25		37'000		36'194.95	
305.00	Personalversicherungen	2'536.45		1'000		2'275.05	
310.00	Bürospesen, Drucksachen	7'118.50		10'000		10'131.85	
310.01	Weiterbildung, Fachliteratur	3'966.60		7'000		3'195.70	
311.00	Büromaschinen, Mobiliar	45.75		3'000		2'777.10	
317.00	Reise- und Spesenentschädigung	3'557.00		11'000		3'410.05	
318.00	Untersuchungskosten	76'725.70		90'000		88'497.65	
318.01	a.o. Untersuchungsrichter	6'357.30		20'000			
318.02	Kosten zu Lasten des Staates	8'942.75		10'000		4'203.10	
431.00	Kanzleigebühren		5'355.00		5'000		4'885.00
431.01	Bussen und Spruchgebühren		284'785.40		200'000		299'412.55
431.02	Kostenersatz und Spruchgebühren		4'196.51		5'000		1'806.65
2544	STRAFVOLLZUG	18'429.15	9'315.00	120'000	2'000	34'002.20	179'963.50
351.00	Kosten Straf- und Massnahmenvollzug, Bewährungshilfe	18'429.15		120'000		34'002.20	
432.00	Rückerstattungen		9'315.00		2'000		179'963.50
2550	STRASSENVERKEHR	8'052'617.49	8'052'617.49	7'355'000	7'355'000	8'041'865.09	8'041'865.09
301.00	Besoldungen	519'011.65		545'000		544'266.90	
303.00	Arbeitgeberbeiträge Sozialversicherungen	41'736.85		44'000		44'286.15	
304.00	Arbeitgeberbeiträge Versicherungskasse	46'619.25		52'000		51'909.60	
305.00	Personalversicherungen	3'094.15		2'000		3'112.60	
310.00	Fahrzeugschilder, Drucksachen, Bürospesen	66'906.55		70'000		48'635.95	
311.00	Büromaschinen, Mobiliar, Prüfgeräte, Mietgeb.	21'985.10		45'000		42'573.90	
311.01	Externe EDV-Kosten	103'023.30		120'000		123'921.85	
317.00	Reise- und Spesenentschädigungen	22'364.10		18'000		17'650.50	
363.00	Strassenrechnung (Saldo)	7'112'319.94		6'327'000		7'036'308.92	
390.00	Interne Verrechnung EDV-Kosten	61'556.60		78'000		75'198.72	
390.01	Mietzinsen BUD	54'000.00		54'000		54'000.00	
406.00	Motorfahrzeugsteuern		5'086'210.21		5'000'000		4'890'337.89
431.00	Motorfahrzeug- und Expertengebühren		777'131.78		750'000		803'546.75
431.03	Administrativmassnahmen		64'520.00		50'000		65'812.95
431.09	Aufwandentschädigung Mietfahrzeuge		619'046.50		500'000		583'000.00
434.00	Aufwandentschädigung LSVA-Inkasso		33'930.00		35'000		34'840.00
460.00	Anteil LSVA		1'471'779.00		1'020'000		1'664'327.50

Kanton Appenzell Innerrhoden

Konto	Institutionelle Gliederung Laufende Rechnung	Rechnung 2010		Voranschlag 2010		Rechnung 2009	
		Aufwand	Ertrag	Aufwand	Ertrag	Aufwand	Ertrag
2558	BEITRÄGE JUSTIZ UND POLIZEI	15'020.60		22'000		14'637.65	
365.00	Private Institutionen	15'020.60		22'000		14'637.65	
2570	ALLGEMEINER AUFWAND DEPARTEMENT MILITÄR	19'168.20		16'000		22'329.90	
310.00	Drucksachen, Verschiedenes	5'514.05		5'000		4'792.40	
317.00	Reise- und Spesenentschädigungen	2'818.00		3'000		3'582.10	
319.00	Anlässe, Konferenzen	10'836.15		8'000		13'955.40	
2572	KREISKOMMANDO	13'844.95		19'000		27'391.35	
318.00	Rekrutierung, Wehrpflichtentlassung	9'897.65		12'000		12'259.05	
319.00	Kantonaler Führungsstab	2'774.90		6'000		13'954.90	
319.01	AC Labor AR/AI Teufen	1'172.40		1'000		1'177.40	
2574	KANTONSKRIEGSKOMMISSARIAT	211.70	3'467.00	2'000	2'000	2'444.70	2'534.50
313.00	Ankauf von Material und Munition			2'000		2'232.00	
318.00	Sachversicherungen	211.70				212.70	
435.01	Erlös für Munition und Ausrüstung		3'467.00		2'000		2'534.50
2575	WEHRPFLICHTERSATZ	298'476.45	369'166.05	212'000	265'000	284'113.25	350'761.76
370.00	Anteil des Bundes	261'242.30		200'000		239'583.00	
376.00	Rückerstattungen	37'234.15		12'000		44'530.25	
431.00	Inkasso, Mahngebühren		5'379.00		3'000		6'752.76
440.00	Anteil des Kantons		65'310.60		50'000		59'895.75
470.00	Wehrpflichtersatzanteil Bund		261'242.30		200'000		239'583.00
470.01	Rückerstattungen		37'234.15		12'000		44'530.25
2576	ZIVILSCHUTZ	169'031.80	5'130.00	160'000	3'000	240'486.90	5'330.00
310.00	Ausbildung, AZ	134'202.35		125'000		138'105.90	
311.00	Ausrüstung und Material	20'579.80		20'000		40'148.75	
314.00	ZSO-, TWP-Anlagen und Einrichtungen	5'157.15		7'000		4'869.60	
314.01	Digitalisierung KP Wühre	1'297.75				45'783.95	
317.00	Reise- und Spesenentschädigungen	2'442.20		1'000		243.10	
319.00	Repräsentationsspesen	401.00		2'000		71.60	
366.00	Schutzräume, Schutzraumkontrolle	4'951.55		5'000		11'264.00	
431.00	Gebühren		5'130.00		3'000		5'330.00
2578	BEITRÄGE MILITÄR	2'095.50		3'000		3'005.10	
365.00	Private Institutionen	2'095.50		3'000		3'005.10	

Kanton Appenzell Innerrhoden

Konto	Institutionelle Gliederung Laufende Rechnung	Rechnung 2010		Voranschlag 2010		Rechnung 2009	
		Aufwand	Ertrag	Aufwand	Ertrag	Aufwand	Ertrag
26	LAND- UND FORSTWIRTSCHAFTSDEPARTEMENT	29'435'420.65	27'110'623.00	29'813'000	26'793'000	29'477'398.09	26'861'316.88
	Netto Aufwand		2'324'797.65		3'020'000		2'616'081.21
2610	ALLGEMEINER AUFWAND SEKRETARIAT	233'245.35	20'200.00	245'000	20'000	235'225.44	21'628.35
300.00	Sitzungsgelder, Kurse	4'185.00		5'000		4'005.00	
301.00	Besoldungen	95'027.85		94'000		90'652.35	
303.00	Arbeitgeberbeiträge Sozialversicherungen	10'479.75		11'000		10'304.15	
304.00	Arbeitgeberbeiträge Versicherungskasse	8'903.10		9'000		8'400.90	
305.00	Personalversicherungen	740.75		1'000		1'095.50	
310.00	Bürospesen, Drucksachen, Inserate	8'748.40		8'000		8'157.15	
318.00	Investitionskreditkasse	39'316.00		40'000		39'244.00	
390.00	Interne Verrechnung EDV-Kosten	45'844.50		57'000		53'366.39	
390.02	Interne Verrechnung Oberforstamt	20'000.00		20'000		20'000.00	
431.00	Gebühren		5'200.00		5'000		6'628.35
490.00	Interne Verrechnung Betriebsberatung		15'000.00		15'000		15'000.00
2611	ÖQV-BEITRÄGE	565'039.00	437'985.00	570'000	440'000	651'090.00	513'672.00
318.00	Allgemeine Kontrolltätigkeit	17'560.00		20'000		9'000.00	
365.00	Kantonsbeiträge	109'494.00		110'000		128'418.00	
370.00	Bundesbeiträge	437'985.00		440'000		513'672.00	
470.00	Bundesbeiträge für Dritte		437'985.00		440'000		513'672.00
2612	FÖRDERUNG DER VIEHZUCHT	226'862.75		238'000		237'901.60	
319.00	Grossviehschauen in Appenzell und Oberegg	41'084.10		45'000		41'236.55	
319.01	Kleinviehschauen	4'947.70		5'000		5'186.50	
319.02	Vieh-, Landwirtschafts- und Gartenbauzählung	1'549.10		2'000		1'627.40	
365.00	Rindviehzuchtprämien	21'100.00		20'000		23'482.00	
365.01	Kleinviehzuchtprämien	5'284.60		9'000		4'448.60	
365.02	Beiträge Herdebuchstelle Rindvieh			2'000			
365.03	Beiträge Herdebuchstelle Schweine			1'000			
365.04	Beiträge Herdebuchstelle Ziegen			2'000			
365.05	Beiträge Herdebuchstelle Schafe			1'000			
365.06	Beiträge Herdebuchstelle Pferde			1'000			
365.07	Beiträge Viehversicherung	15'532.50		18'000		16'093.60	
365.08	Beiträge Hagelversicherung	2'009.30		2'000		1'800.00	
365.09	Viehabsatz Grossvieh	135'355.45		130'000		144'026.95	

Kanton Appenzell Innerrhoden

Konto	Institutionelle Gliederung Laufende Rechnung	Rechnung 2010		Voranschlag 2010		Rechnung 2009	
		Aufwand	Ertrag	Aufwand	Ertrag	Aufwand	Ertrag
2616	BUNDESBEITRÄGE FÜR DRITTE	22'678'351.00	22'678'351.00	21'600'000	21'600'000	22'470'659.65	22'470'659.65
376.00	TEP-Beiträge	6'049'371.00		5'500'000		6'114'182.00	
376.01	Hangbeiträge im Berggebiet	1'334'379.00		1'200'000		1'172'945.00	
376.02	Sömmerungsbeiträge	1'085'452.00		1'000'000		1'009'726.00	
376.03	Flächenbeiträge	7'283'563.00		8'000'000		7'284'871.65	
376.04	Rauhfuttermittelverzehrende GVE	6'925'586.00		5'900'000		6'888'935.00	
470.06	TEP-Beiträge		6'049'371.00		5'500'000		6'114'182.00
470.07	Bewirtschaftungsbeiträge im Berggebiet		1'334'379.00		1'200'000		1'172'945.00
470.08	Sömmerungsbeiträge		1'085'452.00		1'000'000		1'009'726.00
470.09	Flächenbeiträge		7'283'563.00		8'000'000		7'284'871.65
470.10	Rauhfuttermittelverzehrende GVE		6'925'586.00		5'900'000		6'888'935.00
2618	MILCHWIRTSCHAFT	6'992.05	1'429.85	15'000	1'000	2'313.30	600.00
315.00	MIBD St.Gallen-Appenzell (Entschädigung)			7'000		-4'416.00	
318.00	Kontroll- und Laborkosten	1'575.10		3'000		1'843.75	
366.00	Molkenprämierungen	5'416.95		5'000		4'885.55	
431.00	Dienstleistungen		1'429.85		1'000		600.00
2620	BETRIEBSBERATUNG	316'457.50	106'733.00	335'000	108'000	303'455.30	114'188.00
301.00	Besoldungen	197'167.30		200'000		195'969.05	
303.00	Arbeitgeberbeiträge Sozialversicherungen	16'336.55		16'000		16'453.50	
304.00	Arbeitgeberbeiträge Versicherungskasse	15'634.80		15'000		14'858.40	
305.00	Personalversicherungen	1'211.55		1'000		1'158.90	
310.00	Bürospesen, Drucksachen	10'200.25		10'000		9'887.95	
317.00	Reise- und Spesenentschädigung	9'800.40		7'000		5'435.10	
318.00	Honorare externer Fachstellen	45'097.05		50'000		43'027.60	
319.00	Pflanzenschutzmassnahmen	5'009.60		20'000		964.80	
319.01	Bienenzuchtberatung	1'000.00		1'000		700.00	
390.00	Interne Verrechnung Sekretariat	15'000.00		15'000		15'000.00	
434.00	Gebühren Tierschutzmassnahmen		700.00		1'000		675.00
434.01	Abzüge für Administration		65'000.00		60'000		65'000.00
434.02	Dienstleistungen		41'033.00		45'000		48'513.00
460.01	Bundesbeitrag Feuerbrandbekämpfung				2'000		
2621	RESSOURCENPROJEKT (AMMONIAK)	206'180.00	156'817.90	370'000	275'000		
318.00	Allgemeine Kontrolltätigkeit	10'157.60		15'000			
365.00	Kantonsbeiträge	39'204.50		80'000			
370.00	Bundesbeiträge	156'817.90		275'000			
470.00	Bundesbeiträge für Dritte		156'817.90		275'000		

Kanton Appenzell Innerrhoden

Konto	Institutionelle Gliederung Laufende Rechnung	Rechnung 2010		Voranschlag 2010		Rechnung 2009	
		Aufwand	Ertrag	Aufwand	Ertrag	Aufwand	Ertrag
2622	VETERINÄRWESEN/TIERSEUCHENBEKÄMPFUNG	300'696.65		302'000		305'748.35	
319.01	Tierschutzvollzug	225.00		10'000		4'587.65	
351.00	Aufwandanteil Veterinäramt Appenzell A.Rh.	194'207.90		190'000		196'967.50	
351.01	Entschädigung Kantonstierarzt-STV.	2'739.50		4'000		1'794.10	
380.00	Einlage Tierseuchenkasse	103'524.25		98'000		102'399.10	
2623	KANTONALE TIERSEUCHENKASSE	500'747.90	500'747.90	512'000	512'000	517'375.95	517'375.95
310.00	Anschaffungen, Drucksachen, Telephon	11'041.80		14'000		6'905.20	
319.00	Verschiedenes	2'444.85		4'000		1'996.70	
319.01	Überwachung Import/Export	575.20		1'000		347.30	
364.00	TMF Extraktionswerk Bazenheid, Defizitbeitrag	65'424.00		87'000		64'570.80	
365.00	Bekämpfung von Seuchen	268'654.60		373'000		311'358.00	
380.00	Fondseinlage (Überschuss)	152'607.45		33'000		132'197.95	
410.00	Viehhandelspatentgebühren		11'128.40		23'000		14'625.80
410.01	Verkauf Begleitdokumente		2'556.00		2'000		2'866.00
425.00	Verrechneter Zinsertrag		1'354.00		5'000		1'090.25
431.01	Verschiedene Gebühren		2'705.00		1'000		5'792.00
434.00	Gebühren Import/Export		3'528.90		1'000		2'555.35
461.00	Kantonsbeiträge		103'524.25		98'000		102'399.10
462.00	Bezirksbeiträge		103'524.25		98'000		102'399.15
469.00	Beiträge der Tierbesitzer		157'059.00		140'000		212'872.80
469.01	Sömmerungsgebühren		10'759.50		9'500		11'370.00
469.02	Hundetaxen		4'095.00		4'500		4'280.00
469.03	BT Impfbeitrag Tierhalter		41'153.00		75'000		
469.10	Beiträge über TVD (Tierverkehrsdatenbank)		59'360.60		55'000		57'125.50
2626	LANDWIRTSCHAFTLICHE BERUFSSCHULE	263'753.35	44'540.35	182'000	28'000	146'583.65	28'548.70
301.00	Besoldungen	57'348.00		55'000		53'466.00	
303.00	Arbeitgeberbeiträge Sozialversicherungen	7'448.25		8'000		7'260.50	
304.00	Arbeitgeberbeiträge Versicherungskasse	5'386.50		6'000		5'386.50	
305.00	Personalversicherungen	492.50		1'000		455.15	
310.00	Bürospesen, Drucksachen	255.90		1'000			
317.00	Reisespesen	945.40		1'000		688.00	
363.00	Aufwendungen des Kantons	2'776.80		10'000		1'687.50	
366.00	Schulgeldbeiträge	189'100.00		100'000		77'640.00	
451.00	Kostenanteil Appenzell A.Rh.		35'453.15		20'000		19'985.10
460.00	Bundesbeitrag		9'087.20		8'000		8'563.60

Kanton Appenzell Innerrhoden

Konto	Institutionelle Gliederung Laufende Rechnung	Rechnung 2010		Voranschlag 2010		Rechnung 2009	
		Aufwand	Ertrag	Aufwand	Ertrag	Aufwand	Ertrag
2628	BEITRÄGE	30'898.00		41'000		28'938.00	
365.00	Private Institutionen	30'898.00		41'000		28'938.00	
2630	LANDW. LIEGENSCHAFTEN, ALPEN UND WEIDEN, WALDUNGEN	120'071.75	91'570.55	131'000	90'000	114'113.00	85'128.65
314.00	Unterhalt der Gebäude	82'189.40		80'000		78'214.70	
315.00	Wald: Kulturen, Arbeits- und Fuhrlohne	4'675.25		10'000		7'048.00	
318.00	Versicherungsprämien	5'273.10		11'000		3'999.55	
319.00	Boden- und Wegverbesserungen	27'934.00		30'000		24'850.75	
423.00	Miet- und Pachtzinsen		70'177.10		65'000		67'071.65
423.01	Einschreibtaxen Gemeinalpen		15'042.00		15'000		15'042.00
435.00	Holznutzung		6'351.45		10'000		3'015.00
2640	ÜBERTRÄGE		1'040'000.00		1'040'000		1'040'000.00
490.00	Übertrag Grundstückgewinnsteuer		1'040'000.00		1'040'000		1'040'000.00
2644	HOCH- UND TIEFBAUTEN	1'187'727.00	983'515.45	2'125'000	1'480'000	1'663'596.00	1'130'108.90
365.00	Kantonsbeiträge	260'740.00		700'000		542'423.00	
370.00	Bundesbeiträge	534'370.00		900'000		668'750.00	
372.00	Bezirksbeiträge	267'617.00		400'000		327'423.00	
390.00	Interne Verrechnung Oberforstamt	125'000.00		125'000		125'000.00	
431.00	Gebühren		13'025.00		15'000		19'874.55
436.00	Rückerstattungen		3'853.45		5'000		6'673.35
439.00	Strassenrechnung, Flur- und Güterstrassen		164'650.00		160'000		107'388.00
470.00	Bundesbeiträge für Dritte		534'370.00		900'000		668'750.00
472.00	Bezirksbeiträge für Dritte		267'617.00		400'000		327'423.00
2650	OBERFORSTAMT	517'050.70	230'551.55	598'000	280'000	531'723.00	240'604.73
301.00	Besoldungen	352'743.55		410'000		357'820.50	
303.00	Arbeitgeberbeiträge Sozialversicherungen	27'966.15		33'000		28'491.90	
304.00	Arbeitgeberbeiträge Versicherungskasse	37'457.35		38'000		37'457.35	
305.00	Personalversicherungen	2'182.30		5'000		5'379.70	
310.00	Bürospesen, Drucksachen, Inserate	9'665.40		15'000		12'761.20	
311.00	Büromaschinen, Mobiliar, Instrumente	3'425.50		5'000		4'807.80	
317.00	Reiseentschädigungen	15'205.85		12'000		11'364.30	
318.00	Inventarisierung des Waldbestandes	68'404.60		80'000		73'640.25	
431.00	Gebühren		27.30		10'000		631.00
434.01	Arbeiten für Dritte		8'024.25		10'000		4'973.73
460.00	Bundesbeiträge Inventarisierung des Waldbestandes		12'500.00		50'000		25'000.00
490.00	Interne Verrechnung Hoch- und Tiefbauten		125'000.00		125'000		125'000.00

Kanton Appenzell Innerrhoden

Konto	Institutionelle Gliederung Laufende Rechnung	Rechnung 2010		Voranschlag 2010		Rechnung 2009	
		Aufwand	Ertrag	Aufwand	Ertrag	Aufwand	Ertrag
490.01	Interne Verrechnung Naturschutz		25'000.00		25'000		25'000.00
490.02	Interne Verrechnung Vermessung		25'000.00		25'000		25'000.00
490.03	Interne Verrechnung Wohnbausanierung		15'000.00		15'000		15'000.00
490.04	Interne Verrechnung Sekretariat		20'000.00		20'000		20'000.00
2652	REVIERFÖRSTER, PFLANZGARTEN	379'644.15	6'184.00	387'000	5'000	388'842.30	6'193.65
301.00	Besoldungen	267'527.00		268'000		267'527.00	
303.00	Arbeitgeberbeiträge Sozialversicherungen	21'511.05		22'000		21'767.65	
304.00	Arbeitgeberbeiträge Versicherungskasse	24'545.40		25'000		24'545.45	
305.00	Personalversicherungen	14'747.30		15'000		16'413.10	
310.00	Bürospesen, Drucksachen	3'690.50		6'000		10'353.20	
311.00	Maschinen, Mobiliar, Instrumente	1'592.35		6'000		3'893.75	
313.00	Pflanzenankauf	6'513.65		5'000		5'465.10	
314.00	Unterhalt Pflanzgarten	963.30		2'000		997.25	
317.00	Spesenentschädigung	38'553.60		38'000		37'879.80	
435.00	Planzenverkauf		6'184.00		5'000		6'193.65
2654	HOLZSCHLAGGEBÜHREN		66'422.95		35'000		69'426.35
439.00	Öffentliche Waldungen		23'942.80		15'000		20'551.00
439.01	Privatwaldungen		42'480.15		20'000		48'875.35
2656	WALDPFLEGE UND BEWIRTSCHAFTUNGSMASSNAHMEN, STRUKTURVERBESSERUNGEN	167'428.00	103'896.00	300'000	210'000	123'357.20	6'641.00
365.00	Kantonsbeiträge	63'532.00		90'000		116'716.20	
370.00	Bundesbeiträge	68'504.00		150'000			
372.00	Bezirksbeiträge	35'392.00		60'000		6'641.00	
470.00	Bundesbeiträge für Dritte		68'504.00		150'000		
472.00	Bezirksbeiträge für Dritte		35'392.00		60'000		6'641.00
2657	EFFOR 2					4'858.00	
365.00	Kantonsbeiträge					4'858.00	
2658	FORSTLICHE AUS-, FORT- UND WEITERBILDUNG	14'719.00		18'000		15'119.00	
319.00	Fort- und Weiterbildung Forstpersonal	400.00		3'000		600.00	
365.00	Försterschule Maienfeld	14'319.00		15'000		14'519.00	

Kanton Appenzell Innerrhoden

Konto	Institutionelle Gliederung Laufende Rechnung	Rechnung 2010		Voranschlag 2010		Rechnung 2009	
		Aufwand	Ertrag	Aufwand	Ertrag	Aufwand	Ertrag
2660	NATUR- UND LANDSCHAFTSSCHUTZ	686'877.20	295'000.00	702'000	312'000	685'087.50	295'000.00
318.00	Inventarisierung Naturschutzzone	31'165.70		30'000		27'754.80	
360.00	Bundesbeiträge für eigene Rechnung	4'421.90		17'000			
365.00	Kantonsbeiträge	331'289.60		335'000		337'332.70	
375.00	Bundesbeiträge	295'000.00		295'000		295'000.00	
390.00	Interne Verrechnung Oberforstamt	25'000.00		25'000		25'000.00	
460.00	Bundesbeiträge für eigene Rechnung				17'000		
470.00	Bundesbeiträge		295'000.00		295'000		295'000.00
2680	NACHFÜHRUNG DER AMTLICHEN VERMESSUNG	99'706.35	36'860.05	100'000	38'000	96'069.10	29'596.90
310.00	Übersichtsplan	9'950.85		10'000		9'825.80	
318.00	Amtliche Vermessung	79'844.35		80'000		77'439.70	
318.01	Kantonale Fixpunkte	9'911.15		10'000		8'803.60	
431.00	Vermessungsgebühren		12'300.00		7'000		12'025.00
450.00	Bundesbeitrag		500.00		1'000		600.00
452.00	Bezirksbeiträge		24'060.05		30'000		16'971.90
2682	ERNEUERUNG DER AMTLICHEN VERMESSUNG	513'091.10	147'348.90	540'000	162'000	523'867.60	125'811.00
318.00	Amtliche Vermessung	472'846.00		490'000		490'064.00	
318.01	Kantonale Fixpunkte	5'380.00		20'000			
318.02	Unterhalt der Kantonsgrenze	9'865.10		5'000		8'803.60	
390.00	Interne Verrechnung Oberforstamt	25'000.00		25'000		25'000.00	
450.00	Bundesbeitrag		99'140.10		100'000		65'027.85
452.00	Bezirksbeiträge		48'208.80		62'000		60'783.15
2684	AUFSICHT ÜBER DIE AMTLICHE VERMESSUNG	76'296.35		70'000		72'392.00	
318.00	Verifikationsdienst	76'296.35		70'000		72'392.00	
2686	DATENABGABE		50'102.55		10'000		23'166.05
435.00	Gebühren Übersichtspläne				1'000		1'302.15
435.01	Gebühren Dauerbenützer		37'483.95		8'000		16'818.00
435.02	Gebühren gelegentliche Benützer		12'618.60		1'000		5'045.90
2688	FACHSTELLE GIS	261'873.50	75'500.00	285'000	75'000	256'582.15	75'500.00
311.03	Betriebskosten	219'075.60		230'000		211'207.00	
318.00	Dienstleistungen durch Dritte	42'797.90		55'000		45'375.15	
434.00	Benützungsgebühren		75'500.00		75'000		75'500.00

Kanton Appenzell Innerrhoden

Konto	Institutionelle Gliederung Laufende Rechnung	Rechnung 2010		Voranschlag 2010		Rechnung 2009	
		Aufwand	Ertrag	Aufwand	Ertrag	Aufwand	Ertrag
2690	SANIERUNG DER WOHNVERHÄLTNISSE IM BERGGEBIET	81'712.00	36'866.00	147'000	72'000	102'500.00	67'467.00
366.00	Kantonsbeiträge	38'246.00		80'000		34'500.00	
370.00	Bundesbeiträge an Dritte					43'000.00	
372.00	Bezirksbeiträge an Dritte	28'466.00		52'000		10'000.00	
390.00	Interne Verrechnung Oberforstamt	15'000.00		15'000		15'000.00	
436.00	Rückerstattungen		8'400.00		20'000		14'467.00
470.00	Bundesbeiträge für Dritte						43'000.00
472.00	Bezirksbeiträge für Dritte		28'466.00		52'000		10'000.00

Kanton Appenzell Innerrhoden

Konto	Institutionelle Gliederung Laufende Rechnung	Rechnung 2010		Voranschlag 2010		Rechnung 2009	
		Aufwand	Ertrag	Aufwand	Ertrag	Aufwand	Ertrag
27	VOLKSWIRTSCHAFTSDEPARTEMENT	6'003'183.91	4'095'827.49	6'477'000	3'780'000	5'826'393.97	4'179'494.96
	Netto Aufwand		1'907'356.42		2'697'000		1'646'899.01
2700	ALLGEMEINER AUFWAND DEPARTEMENT	1'873'712.51	226'570.00	1'986'000	162'000	1'888'346.32	198'025.00
301.00	Besoldungen	1'170'171.05		1'165'000		1'195'521.25	
303.00	Arbeitgeberbeiträge Sozialversicherungen	93'806.90		95'000		95'777.75	
304.00	Arbeitgeberbeiträge Versicherungskasse	96'162.55		97'000		103'802.00	
305.00	Personenversicherungen	6'849.40		3'000		6'742.90	
309.00	Aus- und Weiterbildung	13'042.00		8'000		13'326.65	
310.00	Bürospesen, Drucksachen	31'318.66		40'000		26'237.40	
311.00	Büromaschinen, Mobiliar	20'539.10		35'000		52.20	
317.00	Reise- und Spesenentschädigungen	1'936.85		8'000		2'663.20	
319.00	Verschiedene Aufwendungen	11'515.25		32'000		19'401.45	
319.01	Internet-Auftritt	7'002.45		20'000		18'661.55	
351.01	Entschädigung an SG für WEG-Geschäfte	3'897.20		4'000		3'897.20	
365.00	Beiträge an Institutionen	12'057.10		12'000		9'674.10	
365.01	Neue Regionalpolitik (NRP)	260'000.00		260'000		260'000.00	
365.02	Beiträge WEG	12'744.00		12'000		20'854.00	
390.00	Interne Verrechnung EDV-Kosten	132'670.00		195'000		111'734.67	
431.00	Kanzleigebühen						1'000.00
434.00	Sonstige Dienstleistungen		40'000.00				14'625.00
460.00	Bundesbeitrag Neue Regionalpolitik (NRP)		175'000.00		150'000		170'000.00
490.00	Verrechnung Personalaufwand RAV		11'570.00		12'000		12'400.00
2702	WIRTSCHAFTSFÖRDERUNG	475'000.00		475'000		475'000.00	
380.00	Zuwendung an Fonds Wirtschaftsförderung (Allgemein)	400'000.00		400'000		400'000.00	
380.01	Zuwendung an Fonds Wirtschaftsförderung (Landwirtschaft)	75'000.00		75'000		75'000.00	
2708	ÖFFENTLICHER VERKEHR	2'094'884.70	1'100'496.60	2'454'000	1'267'000	1'851'478.00	980'234.90
361.00	Verkehrsausschuss und Verkehrsrat			10'000			
365.00	Appenzeller Bahnen	1'239'660.00		1'525'000		1'125'540.00	
365.01	Postauto Regionalzentrum St.Gallen-Appenzell	415'926.00		415'000		347'277.00	
365.03	Appenzeller Bahnen, Technische Erneuerungen	337'301.00		377'000		297'047.00	
365.04	Tarifverbund Ostwind	97'500.00		105'000		80'000.00	
365.05	Projekte OeV	2'883.70		20'000			
365.06	Autobus Altstätten-Oberegg	1'614.00		2'000		1'614.00	
436.00	Appenzeller Bahnen, Darlehensrückzahlung		110'606.00		111'000		110'606.00
462.00	Bezirksbeiträge		989'890.60		1'156'000		869'628.90

Kanton Appenzell Innerrhoden

Konto	Institutionelle Gliederung Laufende Rechnung	Rechnung 2010		Voranschlag 2010		Rechnung 2009	
		Aufwand	Ertrag	Aufwand	Ertrag	Aufwand	Ertrag
2710	TOURISMUS	301'183.90		305'000		305'725.15	
365.02	Mountain-Bike-Routen	1'183.90		5'000		5'725.15	
390.00	Zuwendung an Fonds Tourismusförderung	300'000.00		300'000		300'000.00	
2711	FONDS FÜR TOURISMUSFÖRDERUNG	825'687.65	825'687.65	795'000	795'000	832'731.60	832'731.60
365.00	Beiträge an Tourismusorg. und Projekte	825'687.65		795'000		811'240.00	
380.00	Fondseinlage (Überschuss)					21'491.60	
469.00	Beiträge von Beherbergungsbetrieben		378'665.70		380'000		407'790.60
469.01	Beiträge von Gastwirtschaftsbetrieben		46'871.00		45'000		45'816.00
469.02	Beiträge von tourismusinteressierten Betrieben		98'250.00		70'000		79'125.00
480.00	Fondsentnahme (Fehlbetrag)		1'900.95				
490.00	Beiträge des Kantons		300'000.00		300'000		300'000.00
2712	HANDELSREGISTER	23'606.55	283'552.40	20'000	250'000	29'975.55	384'589.15
350.00	Anteil Bund an den HR-Gebühren	23'606.55		20'000		29'975.55	
431.00	HR-Gebühren		236'132.40		190'000		300'017.15
431.01	Notariatsgebühren		47'420.00		60'000		84'572.00
2720	STIFTUNGSAUFSICHT		1'400.00		2'000		3'925.00
431.00	Aufsichts-Gebühren		1'400.00		2'000		3'925.00
2726	BETREIBUNGS- UND KONKURSWESEN		156'453.24		180'000		198'403.91
431.00	Gebühren Betreibungs- und Konkursamt		156'453.24		180'000		198'403.91
2728	GRUNDBUCHWESEN	28'215.15	1'217'842.90	43'000	805'000	46'566.25	1'255'991.40
318.00	Grundbuchinspektorat	5'000.00		10'000		6'133.40	
318.01	Grundbuchbereinigung	5'759.90		10'000		2'753.10	
360.00	Mehrwertsteuer Grundbuchamt	17'455.25		23'000		37'679.75	
431.00	Handänderungssteuer		664'922.55		500'000		737'642.80
431.01	Gebühren Grundpfandrechte		220'082.20		130'000		201'560.00
431.02	Gebühren Kaufverträge		222'363.60		120'000		212'596.40
431.03	Gebühren Grundbucheinträge		31'885.00		20'000		34'444.25
431.04	Gebühren Beurkunden, Verträge etc.		43'318.00		25'000		36'016.00
431.05	Inkassogebühren		35'271.55		10'000		33'731.95
2735	ERBSCHAFTSWESEN	2'856.00	45'164.55	2'000	85'000	870.00	68'552.85
300.00	Sitzungsgelder	2'856.00		2'000		870.00	
431.00	Gebühren		45'164.55		85'000		68'552.85

Kanton Appenzell Innerrhoden

Konto	Institutionelle Gliederung Laufende Rechnung	Rechnung 2010		Voranschlag 2010		Rechnung 2009	
		Aufwand	Ertrag	Aufwand	Ertrag	Aufwand	Ertrag
2785	ARBEITSAMT	152'722.80	13'345.50	166'000	3'000	160'451.00	21'791.05
351.00	Entsch. an AR für Arbeitsinspektorat / Flankierende Massnahmen / Schwarzarbeit	24'722.80		26'000		27'349.00	
363.00	Kantonsbeitrag Jahresplätze AVIG	128'000.00		140'000		133'102.00	
431.00	EKAS-Entschädigung				2'000		13'615.50
431.01	Gebühren		13'345.50		1'000		8'175.55
2790	ARBEITSVERMITTLUNG	225'314.65	225'314.65	231'000	231'000	235'250.10	235'250.10
318.00	Dienstleistungen Dritter	213'744.65		214'000		222'850.10	
319.00	Sachaufwand			5'000			
390.00	Verrechnung Personalaufwand VD	11'570.00		12'000		12'400.00	
450.00	Bundesbeitrag		225'314.65		231'000		235'250.10

Kanton Appenzell Innerrhoden

Konto	Institutionelle Gliederung Investitionsrechnung	Rechnung 2010		Voranschlag 2010		Rechnung 2009	
		Ausgaben	Einnahmen	Ausgaben	Einnahmen	Ausgaben	Einnahmen
50	BAU- UND UMWELTDEPARTEMENT / HOCHBAUTEN	3'790'705.33	1'611'141.30	1'550'000		5'450'471.60	27'303.25
	Netto Ausgaben		2'179'564.03		1'550'000		5'423'168.35
5001	ALLG. VERWALTUNG/KANZLEI					249'953.65	
503.00	Aufwendungen					249'953.65	
5002	BÜRGERHEIM	184'771.35		200'000			
503.00	Aufwendungen	184'771.35		200'000			
5006	GYMNASIUM APPENZELL	2'324'130.88	1'500'000.00	200'000		3'015'495.95	
503.00	Aufwendungen	139'129.75		200'000		105'098.05	
503.06	Sanierung/Umbau Kapellentrakt	2'185'001.13				610'397.90	
580.00	Bildung Rückstellung					2'300'000.00	
669.00	Auflösung von Rückstellungen		1'500'000.00				
5007	SPITAL UND PFLEGEHEIM APPENZELL	1'007'295.95		1'000'000		2'157'718.75	
564.00	Aufwendungen	407'295.95		1'000'000			
564.04	Wettbewerb Gesundheitszentrum					157'718.75	
580.00	Bildung Rückstellung					1'000'000.00	
580.01	Bildung Rückstellung Alters- und Pflegezentrum	600'000.00				1'000'000.00	
5008	ALTERSHEIM TORFNEST OBEREGG	99'359.15		100'000			
503.00	Aufwendungen	99'359.15		100'000			
5010	BUHERRE HANISEFS	175'148.00	111'141.30	50'000		27'303.25	27'303.25
503.00	Aufwendungen	175'148.00		50'000		27'303.25	
669.00	Auflösung von Rückstellungen		111'141.30				27'303.25

Kanton Appenzell Innerrhoden

Konto	Institutionelle Gliederung Investitionsrechnung	Rechnung 2010		Voranschlag 2010		Rechnung 2009	
		Ausgaben	Einnahmen	Ausgaben	Einnahmen	Ausgaben	Einnahmen
51	BAU- UND UMWELTDEPARTEMENT / TIEFBAUTEN, DIVERSES	1'373'985.10	82'400.00	1'150'000	440'000	1'411'632.25	430'092.40
	Netto Ausgaben		1'291'585.10		710'000		981'539.85
5130	BACHVERBAUUNGEN/WUHRUNGEN	921'248.30		900'000	390'000	914'175.95	282'092.40
501.00	Aufwendungen	142'129.70		900'000		392'877.55	
501.01	Naturgefahrenkarten	2'396.80				8'679.25	
501.04	Hochwasserschutz Weissbad	26'721.80				12'619.15	
580.00	Bildung Rückstellung	750'000.00				500'000.00	
660.00	Bundesbeitrag				290'000		281'383.85
669.00	Anstösserbeiträge				100'000		708.55
5152	ENTWÄSSERUNGSPLANUNG	59'692.80		50'000		135'174.30	
501.00	Entwässerungsplanung	59'692.80		50'000		98'265.85	
562.00	Altrechtliche Kantonsbeiträge Abwasser/Abfall					36'908.45	
5155	ENERGIE	393'044.00	82'400.00	200'000	50'000	362'282.00	148'000.00
566.00	Förderung "Erneuerbare Energieträger" und "Rationelle Energieversorgung"	393'044.00		200'000		362'282.00	
660.00	Bundesbeitrag		82'400.00		50'000		148'000.00

Kanton Appenzell Innerrhoden

Konto	Institutionelle Gliederung Investitionsrechnung	Rechnung 2010		Voranschlag 2010		Rechnung 2009	
		Ausgaben	Einnahmen	Ausgaben	Einnahmen	Ausgaben	Einnahmen
55	JUSTIZ-, POLIZEI- UND MILITÄRDEPARTEMENT	1'300'000.00	300'000.00	1'070'000		966'177.15	119'484.75
	Netto Ausgaben		1'000'000.00		1'070'000		846'692.40
5500	KANTONSPOLIZEI	1'300'000.00	300'000.00	1'000'000		966'177.15	119'484.75
506.00	Pol Inf (IPS)					16'451.35	
506.01	Ablösung Funksystem (Polycom)	1'300'000.00		1'000'000		349'725.80	
580.00	Bildung Rückstellung					600'000.00	
669.00	Auflösung von Rückstellungen		300'000.00				119'484.75
5501	VERWALTUNGSPOLIZEI			70'000			
506.00	Erfassungszentrum Biometrie			70'000			
68	ABSCHREIBUNGEN		13'991'149.13		1'665'000		6'641'400.60
	Netto Einnahmen	13'991'149.13		1'665'000		6'641'400.60	
6800	ÜBERNAHME DER ABSCHREIBUNGEN		13'991'149.13		1'665'000		6'641'400.60
681.00	Allgemeine Verwaltung		8'319'564.03		822'000		4'813'168.35
681.01	Bau- und Umwelt		2'981'585.10		283'000		891'539.85
681.02	Erziehung		1'020'000.00		132'000		500'000.00
681.05	Justiz, Polizei, Militär		1'500'000.00		406'000		346'692.40
681.06	Land- und Forstwirtschaft		170'000.00		22'000		90'000.00

Kanton Appenzell Innerrhoden

Sachgruppenstatistik Laufende Rechnung		Rechnung 2010		Voranschlag 2010		Rechnung 2009	
		Aufwand	Ertrag	Aufwand	Ertrag	Aufwand	Ertrag
3	AUFWAND	149'339'999.92		136'345'000		139'274'626.44	
30	PERSONALAUFWAND	20'833'885.78		21'273'000		20'960'570.04	
300	BEHÖRDEN, KOMMISSIONEN UND RICHTER	1'012'249.90		1'005'000		1'001'159.25	
301	LÖHNE DES VERWALTUNGS- UND BETRIEBSPERSONALS	16'696'489.05		17'004'000		16'743'311.70	
303	SOZIALVERSICHERUNGSBEITRÄGE	1'379'141.60		1'437'000		1'408'546.25	
304	PERSONALVERSICHERUNGSBEITRÄGE	1'451'285.05		1'503'000		1'482'051.00	
305	UNFALL- UND KRANKENVERSICHERUNGSBEITRÄGE	133'822.65		90'000		141'913.45	
306	DIENSTKLEIDER, WOHNUNGS- UND VERPFLEGUNGSZULAGEN	35'920.78		75'000		76'571.25	
309	ÜBRIGES	124'976.75		159'000		107'017.14	
31	SACHAUFWAND	10'887'721.59		11'474'000		11'102'741.76	
310	BÜRO- UND SCHULMATERIALIEN, DRUCKSACHEN	1'404'776.09		1'409'000		1'291'729.28	
311	MOBILIEN, MASCHINEN, FAHRZEUGE	2'237'994.78		2'728'000		2'174'286.12	
312	WASSER, ENERGIE UND HEIZMATERIALIEN	214'670.85		240'000		213'947.70	
313	VERBRAUCHSMATERIALIEN	637'599.89		588'000		583'944.63	
314	DIENSTLEISTUNGEN DRITTER FÜR DEN BAULICHEN UNTERHALT	1'058'204.69		1'166'000		1'372'979.83	
315	DIENSTLEISTUNGEN DRITTER FÜR DEN ÜBRIGEN UNTERHALT	93'541.15		117'000		98'359.33	
316	MIETEN, PACTEN UND BENÜTZUNGSKOSTEN	564'085.90		509'000		522'199.60	
317	SPESENENTSCHÄDIGUNGEN	523'379.65		451'000		468'660.31	
318	DIENSTLEISTUNGEN UND HONORARE	3'124'019.97		3'188'000		3'281'234.41	
319	ÜBRIGES	1'029'448.62		1'078'000		1'095'400.55	
32	PASSIVZINSEN	100'035.25		203'000		408'486.90	
321	KURZFRISTIGE SCHULDEN	73'057.40		155'000		389'033.50	
323	SONDERRECHNUNGEN	26'977.85		48'000		19'453.40	
33	ABSCHREIBUNGEN	14'051'149.13		1'665'000		6'641'463.60	
330	FINANZVERMÖGEN	60'000.00				63.00	
331	VERWALTUNGSVERMÖGEN, ORDENTL. ABSCHREIBUNGEN	13'991'149.13		1'665'000		6'641'400.60	

Kanton Appenzell Innerrhoden

Sachgruppenstatistik Laufende Rechnung		Rechnung 2010		Voranschlag 2010		Rechnung 2009	
		Aufwand	Ertrag	Aufwand	Ertrag	Aufwand	Ertrag
34	ANTEILE UND BEITRÄGE OHNE ZWECKBINDUNG	4'474'377.00		4'665'000		4'620'565.00	
341	BEITRÄGE AN GEMEINDEN	4'474'377.00		4'665'000		4'620'565.00	
35	ENTSCHÄDIGUNGEN AN GEMEINWESEN	786'181.10		862'000		875'496.80	
350	BUND	23'739.25		21'000		30'494.35	
351	KANTONE	437'943.85		521'000		498'875.95	
352	GEMEINDEN	324'498.00		320'000		346'126.50	
36	EIGENE BEITRÄGE	65'359'491.08		63'556'000		60'563'999.17	
360	BUND	5'457'475.30		5'389'000		5'274'925.70	
361	KANTONE	20'033'735.89		19'025'000		17'959'327.61	
362	GEMEINDEN	2'678'930.50		2'660'000		2'611'549.17	
363	EIGENE ANSTALTEN	18'274'200.89		16'824'000		17'110'237.97	
364	GEMISCHTWIRTSCHAFTL. UNTERNEHMUNGEN	526'498.30		522'000		524'685.80	
365	PRIVATE INSTITUTIONEN	9'275'045.09		10'827'000		9'370'043.17	
366	PRIVATE HAUSHALTE	9'113'605.11		8'309'000		7'713'229.75	
37	DURCHLAUFENDE BETRÄGE	24'800'979.35		24'384'000		24'619'258.90	
370	BUND	1'458'919.20		1'965'000		1'465'005.00	
372	GEMEINDEN	331'475.00		512'000		344'064.00	
375	PRIVATE INSTITUTIONEN	295'000.00		295'000		295'000.00	
376	PRIVATE HAUSHALTE	22'715'585.15		21'612'000		22'515'189.90	
38	EINLAGEN IN SPEZIALFINANZIERUNGEN UND STIFTUNGEN	995'098.20		929'000		2'166'781.75	
380	EINLAGEN IN SPEZIALFINANZIERUNGEN UND STIFTUNGEN	995'098.20		929'000		2'166'781.75	
39	INTERNE VERRECHNUNGEN	7'051'081.44		7'334'000		7'315'262.52	
390	INTERNE VERRECHNUNGEN	7'051'081.44		7'334'000		7'315'262.52	

Kanton Appenzell Innerrhoden

Sachgruppenstatistik Laufende Rechnung		Rechnung 2010		Voranschlag 2010		Rechnung 2009	
		Aufwand	Ertrag	Aufwand	Ertrag	Aufwand	Ertrag
4	ERTRAG		150'235'309.40		131'843'000		142'005'785.64
40	STEUERN		47'866'409.30		34'310'000		39'698'494.63
400	EINKOMMENS- UND VERMÖGENSSTEUERN		32'834'418.64		26'410'000		30'151'798.74
403	VERMÖGENSGEWINNSTEUERN		2'550'411.10		2'000'000		2'184'150.00
405	ERBSCHAFTS- UND SCHENKUNGSSTEUERN		7'395'369.35		900'000		2'472'208.00
406	BESITZ- UND AUFWANDSTEUERN		5'086'210.21		5'000'000		4'890'337.89
41	REGALIEN UND KONZESSIONEN		1'058'185.10		1'011'000		1'062'133.85
410	REGALIEN UND KONZESSIONEN		1'048'900.10		1'005'000		1'053'645.85
411	REGALIEN UND KONZESSIONEN		9'285.00		6'000		8'488.00
42	VERMÖGENSERTRÄGE		14'559'690.64		14'178'000		14'468'242.26
421	GUTHABEN		20'808.55		20'000		24'621.15
422	ANLAGEN DES FINANZVERMÖGENS		987'396.95		866'000		1'064'055.06
423	LIEGENSCHAFTSERTRÄGE DES FINANZVERMÖGENS		269'807.64		270'000		258'154.30
424	BUCHGEWINNE AUF ANLAGEN DES FINANZVERMÖGENS						
425	DARLEHEN DES VERWALTUNGSVERMÖGENS		1'354.00		5'000		1'090.25
426	BETEILIGUNGEN DES VERWALTUNGSVERMÖGENS		10'543'871.00		10'288'000		10'392'569.00
427	LIEGENSCHAFTSERTRÄGE DES VERWALTUNGSVERMÖGENS		2'736'452.50		2'729'000		2'727'752.50
43	ENTGELTE		13'488'678.19		11'883'000		13'922'380.05
431	GEBÜHREN FÜR AMTSHANDLUNGEN		5'540'387.12		4'762'000		5'813'579.64
432	SPITAL- UND HEIMTAXEN, KOSTGELDER		2'766'407.60		2'434'000		2'533'538.45
434	ANDERE BENÜTZUNGSGEBÜHREN, DIENSTLEISTUNGEN		601'348.60		537'000		992'620.40
435	VERKÄUFE		338'026.21		286'000		337'284.45
436	RÜCKERSTATTUNGEN		131'192.45		146'000		141'055.35
437	BUSSEN		428'602.47		370'000		428'089.99
438	EIGENLEISTUNGEN FÜR INVESTITIONEN		66'809.38		60'000		34'701.70
439	ÜBRIGE		3'615'904.36		3'288'000		3'641'510.07

Kanton Appenzell Innerrhoden

Sachgruppenstatistik Laufende Rechnung		Rechnung 2010		Voranschlag 2010		Rechnung 2009	
		Aufwand	Ertrag	Aufwand	Ertrag	Aufwand	Ertrag
44	ANTEILE UND BEITRÄGE OHNE ZWECKBINDUNG		23'535'838.60		21'407'000		22'363'316.84
440	ANTEILE AN BUNDESEINNAHMEN		19'533'851.60		17'405'000		18'705'872.84
441	ANTEILE AN KANTONSEINNAHMEN		4'001'987.00		4'002'000		3'657'444.00
45	RÜCKERSTATTUNGEN VON GEMEINWESEN		2'534'666.13		2'234'000		2'178'182.71
450	BUND		344'254.75		349'000		322'477.95
451	KANTONE		1'434'011.39		1'155'000		1'271'847.84
452	GEMEINDEN		756'399.99		730'000		583'856.92
46	BEITRÄGE FÜR EIGENE RECHNUNG		13'772'913.65		12'312'000		12'798'232.33
460	BUND		9'056'757.36		8'082'000		8'835'402.27
461	KANTONE		103'524.25		98'000		102'399.10
462	GEMEINDEN		3'816'418.24		3'353'000		3'042'051.06
463	EIGENE ANSTALTEN						
469	ÜBRIGE		796'213.80		779'000		818'379.90
47	DURCHLAUFENDE BETRÄGE		24'800'979.35		24'384'000		24'619'258.90
470	BUND		24'469'504.35		23'872'000		24'275'194.90
472	GEMEINDEN		331'475.00		512'000		344'064.00
48	ENTNAHMEN AUS SPEZIALFINANZIERUNGEN UND STIFTUNGEN		1'566'867.00		2'790'000		3'580'281.55
480	ENTNAHMEN AUS SPEZIALFINANZIERUNGEN UND STIFTUNGEN		1'566'867.00		2'790'000		3'580'281.55
49	INTERNE VERRECHNUNGEN		7'051'081.44		7'334'000		7'315'262.52
490	INTERNE VERRECHNUNGEN		7'051'081.44		7'334'000		7'315'262.52

Kanton Appenzell Innerrhoden

Sachgruppenstatistik Investitionsrechnung		Rechnung 2010		Voranschlag 2010		Rechnung 2009	
		Ausgaben	Einnahmen	Ausgaben	Einnahmen	Ausgaben	Einnahmen
5	AUSGABEN	6'464'690.43		3'770'000		7'828'281.00	
50	SACHGÜTER	4'314'350.48		2'570'000		1'871'371.80	
501	TIEFBAUTEN	230'941.10		950'000		512'441.80	
503	HOCHBAUTEN	2'783'409.38		550'000		992'752.85	
506	MOBILIEN, MASCHINEN, FAHRZEUGE	1'300'000.00		1'070'000		366'177.15	
56	EIGENE BEITRÄGE	800'339.95		1'200'000		556'909.20	
562	GEMEINDEN					36'908.45	
564	GEMISCHTWIRTSCHAFTL. UNTERNEHMUNGEN	407'295.95		1'000'000		157'718.75	
565	PRIVATE INSTITUTIONEN						
566	PRIVATE HAUSHALTE	393'044.00		200'000		362'282.00	
58	ÜBRIGE ZU AKTIVIERENDE AUSGABEN	1'350'000.00				5'400'000.00	
580	BILDUNG VON RÜCKSTELLUNGEN	1'350'000.00				5'400'000.00	
6	EINNAHMEN		15'984'690.43		2'105'000		7'218'281.00
66	BEITRÄGE FÜR EIGENE RECHNUNG		1'993'541.30		440'000		576'880.40
660	BUND		82'400.00		340'000		429'383.85
669	ÜBRIGE		1'911'141.30		100'000		147'496.55
68	ÜBERNAHME DER ABSCHREIBUNGEN		13'991'149.13		1'665'000		6'641'400.60
681	VERWALTUNGSVERMÖGEN, ORDENTL ABSCHREIBUNGEN		13'991'149.13		1'665'000		6'641'400.60

Kanton Appenzell Innerrhoden

Bestandesrechnung		Bestand	Veränderungen		Bestand
		per 31.12.2009	Zuwachs	Abgang	per 31.12.2010
1	AKTIVEN	127'087'911.37	560'599'273.36	563'938'674.55	123'748'510.18
10	FINANZVERMÖGEN	72'137'660.77	539'826'660.69	530'386'777.99	81'577'543.47
100	FLÜSSIGE MITTEL	23'205'945.03	297'727'484.41	300'387'071.33	20'546'358.11
1000	KASSA	29'303.95	1'376'372.15	1'374'827.45	30'848.65
1001	POSTCHECK	286'982.19	7'694'184.73	7'822'574.55	158'592.37
1002	BANKEN	19'105'880.45	285'254'687.62	287'405'890.89	16'954'677.18
1003	DEZENTRALE/EXTERNE FLÜSSIGE MITTEL	3'783'778.44	3'402'239.91	3'783'778.44	3'402'239.91
101	GUTHABEN	42'909'843.94	234'367'324.58	219'862'328.06	57'414'840.46
1010	VORSCHÜSSE	3'450'239.60	35'245'755.10	33'168'653.01	5'527'341.69
1011	KONTOKORRENTE	13'367'969.38	116'567'583.33	115'677'509.14	14'258'043.57
1012	STEUERN	-79'359.80	411'979.10	897.15	331'722.15
1014	BEITRÄGE VON GEMEINWESEN	3'646'912.80	3'727'417.08	3'646'912.80	3'727'417.08
1015	ANDERE DEBITOREN	7'524'081.96	12'414'589.97	11'368'355.96	8'570'315.97
1016	FEST- UND TERMINGELDER FESTANLAGEN APPENZELLER KANTONALBANK	15'000'000.00	66'000'000.00	56'000'000.00	25'000'000.00
102	ANLAGEN	3'327'298.60	209'522.20	484'213.15	3'052'607.65
1020	FESTVERZINSLICHE WERTPAPIERE	802'085.00		9'025.00	793'060.00
1021	AKTIEN UND ANTEILSCHEINE	23.00	60'000.00	60'000.00	23.00
1022	IHG-DARLEHEN DES KANTONS	1'764'071.95	19'300.00	323'492.00	1'459'879.95
1023	DARLEHEN	570'805.65	89'316.10	63'199.05	596'922.70
1024	LIEGENSCHAFTEN	1.00			1.00
1025	VORRÄTE	190'312.00	40'906.10	28'497.10	202'721.00
103	TRANSITORISCHE AKTIVEN	2'694'573.20	7'522'329.50	9'653'165.45	563'737.25
1030	ZINSEN	5'833.35	729.15	5'833.35	729.15
1039	ÜBRIGE TRANSITORISCHE AKTIVEN	2'688'739.85	7'521'600.35	9'647'332.10	563'008.10

Kanton Appenzell Innerrhoden

Bestandesrechnung		Bestand	Veränderungen		Bestand
		per 31.12.2009	Zuwachs	Abgang	per 31.12.2010
15	VERWALTUNGSVERMÖGEN	54'950'250.60	20'772'612.67	33'551'896.56	42'170'966.71
150	SACHGÜTER	8'854'413.00	6'011'953.62	14'731'953.62	134'413.00
1500	TIEFBAUTEN	1'780'000.00	921'248.29	2'701'248.29	
1501	HOCHBAUTEN	6'810'000.00	5'090'705.33	11'900'705.33	
1503	SCHULDENÜBERNAHME INVESTITIONEN OBBEREGG	264'413.00		130'000.00	134'413.00
151	DARLEHEN UND BETEILIGUNGEN	30'000'000.00			30'000'000.00
1511	DOTATIONSKAPITAL KBAI	30'000'000.00			30'000'000.00
152	INVESTITIONSBEITRÄGE	16'095'837.60	14'760'659.05	18'819'942.94	12'036'553.71
1520	GEMEINDEN UND BEZIRKE	930'000.00	452'736.80	1'382'736.80	
1525	SPEZIALFINANZIERUNGEN	15'165'837.60	14'307'922.25	17'437'206.14	12'036'553.71

Kanton Appenzell Innerrhoden

Bestandesrechnung		Bestand	Veränderungen		Bestand
		per 31.12.2009	Zuwachs	Abgang	per 31.12.2010
2	PASSIVEN	127'087'911.37	374'520'450.21	377'859'851.40	123'748'510.18
20	FREMDKAPITAL	57'637'656.83	358'502'633.74	364'191'972.59	51'948'317.98
200	LAUFENDE VERPFLICHTUNGEN	19'932'994.08	346'188'654.44	350'067'821.29	16'053'827.23
2000	KREDITOREN	15'010'027.30	69'065'321.93	72'003'517.13	12'071'832.10
2001	STEUERN	3'394'916.85	267'027'777.96	268'308'161.36	2'114'533.45
2002	DEPOTGELDER	197'060.40	307'993.10	299'991.80	205'061.70
2003	KONTOKORRENTE	947'479.44	9'064'185.25	8'736'066.60	1'275'598.09
2005	ÜBRIGE KREDITE	383'510.09	723'376.20	720'084.40	386'801.89
201	MITTEL- UND LANGFRISTIGE SCHULDEN	7'118'500.00	23'250.00	7'058'700.00	83'050.00
2010	SCHULDSCHEINE	7'000'000.00		7'000'000.00	
2012	ÜBRIGE SCHWEIZ. EIDGENOSSENSCHAFT	118'500.00	23'250.00	58'700.00	83'050.00
202	RÜCKSTELLUNGEN	28'674'956.05	6'217'453.09	5'134'684.60	29'757'724.54
2020	LAUFENDE RECHNUNG	15'657'727.55	4'576'516.54	2'912'606.75	17'321'637.34
2021	INVESTITIONSRECHNUNG	12'752'815.50	1'640'936.55	2'092'077.85	12'301'674.20
2022	INVESTITIONSÜBERNAHME ÄUSSERER LANDESTEIL	264'413.00		130'000.00	134'413.00
203	TRANSITORISCHE PASSIVEN	1'911'206.70	6'073'276.21	1'930'766.70	6'053'716.21
2030	ZINSEN	117'657.75		117'657.75	
2032	ÜBRIGE	56'520.05	212'130.50	57'080.05	211'570.50
2039	ÜBRIGE TRANSITORISCHE PASSIVEN	1'737'028.90	5'861'145.71	1'756'028.90	5'842'145.71
25	SPEZIALFINANZIERUNGEN	19'767'771.86	15'122'506.99	13'667'878.81	21'222'400.04
251	VERPFLICHTUNGEN FÜR SPEZIALFINANZIERUNGEN	19'767'771.86	15'122'506.99	13'667'878.81	21'222'400.04
2510	SPEZIALFINANZIERUNGEN	14'371'623.01	10'083'812.84	10'502'160.41	13'953'275.44
2511	SPEZIALFONDS	5'396'148.85	5'038'694.15	3'165'718.40	7'269'124.60
28	EIGENKAPITAL	49'682'482.68	895'309.48		50'577'792.16
280	EIGENKAPITAL	49'682'482.68	895'309.48		50'577'792.16
2800	EIGENKAPITAL	49'682'482.68	895'309.48		50'577'792.16

ERFOLGSRECHNUNG 2010 Spital Appenzell

1. Januar bis 31. Dezember 2010

ERFOLGSRECHNUNG SPITAL			Rechnungsjahr 2010 CHF	Budget 2010 CHF	Rechnungsjahr 2009 CHF	
Konto	Betriebsaufwand					
Gruppe						
Klasse						
30	Besoldungen Ärzte / andere Akademiker in med. Fachb.		479'892.25	521'000.00	389'037.00	
31	Besoldungen Pflegepersonal im Pflegebereich		2'589'662.60	2'602'000.00	2'603'171.00	
32	Besoldungen Personal anderer med. Fachbereiche		2'936'285.60	2'864'000.00	2'780'087.85	
33	Besoldungen Verwaltungspersonal		757'696.90	642'000.00	688'346.70	
34	Besoldungen Ökonomie- und Hausdienstpersonal		1'135'807.25	1'091'000.00	1'115'800.55	
35	Besoldungen des Personals technischer Betriebe		297'753.70	255'000.00	282'185.35	
36	Leistungen Sozialversicherungen		-231'216.70	-120'000.00	-159'227.50	
37	Sozialleistungen		1'251'357.70	1'217'000.00	1'191'193.30	
39	Personalnebenkosten		170'710.23	142'000.00	129'905.47	
	Total Personalaufwand ohne Arzt honorare		9'387'949.53	9'214'000.00	9'020'499.72	
38	Arzt honorare		3'040'590.08	2'820'000.00	3'013'286.50	
	Total Personalaufwand inkl. Arzt honorare		12'428'539.61	12'034'000.00	12'033'786.22	
40	Medizinischer Bedarf		2'344'646.01	2'185'000.00	2'277'583.41	
41	Lebensmittelaufwand		384'696.30	412'000.00	388'470.86	
42	Haushaltaufwand		199'132.13	140'000.00	182'992.16	
43	U&R Immobilien und Mobilien		323'873.00	384'000.00	304'774.02	
		Davon			Davon	
		Mietzinsen			Mietzinsen	
		BUD			BUD	
44	Aufwand für Anlagenutzung	1'185'000.00	1'793'959.50	1'793'000.00	1'675'773.21	1'162'800.00
45	Energie und Wasser		165'373.90	185'000.00	186'249.28	
46	Aufwand für Kapitalzinsen/Bankspesen		1'065.01	2'000.00	2'276.01	
47	Büro- und Verwaltungsaufwand		440'740.77	334'000.00	405'472.79	
48	Entsorgung		18'293.70	17'000.00	17'392.50	
49	Übriger Sachaufwand		173'349.14	136'000.00	163'980.92	
	Total Sachaufwand		5'845'129.46	5'588'000.00	5'604'965.16	
	Total Betriebsaufwand		18'273'669.07	17'622'000.00	17'638'751.38	

ERFOLGSRECHNUNG 2010 Spital Appenzell

1. Januar bis 31. Dezember 2010

ERFOLGSRECHNUNG SPITAL			Rechnungsjahr 2010 CHF	Budget 2010 CHF	Rechnungsjahr 2009 CHF	
Betriebsertrag						
	- allgemeine Abteilung		4'344'613.43	3'916'000.00	4'150'045.59	
	- halbprivate Abteilung		2'119'767.86	2'606'000.00	2'511'104.00	
	- private Abteilung		1'300'849.50	1'078'000.00	1'355'775.00	
	- ästhetischer Chirurgie		197'021.42	310'000.00	351'916.48	
	- übriger Hotellerie		29'040.00	21'000.00	37'000.00	
60	Total Pflege-, Behandlungs- und Aufenthaltstaxen		7'991'292.21	7'931'000.00	8'405'841.07	
		Davon von ambulanten Patienten			Davon von ambulanten Patienten	
61	Arzthonorare	483'033.40	484'143.64	465'000.00	502'060.46	502'517.38
62	Medizinische Nebenleistungen	1'082'374.51	1'132'436.17	963'000.00	1'037'870.27	996'175.51
63	Spezialuntersuchungen und -therapien	573'172.94	573'172.94	731'000.00	639'258.03	639'258.03
65	Übrige Leistungen von Patienten		323'991.08	256'000.00	276'887.77	
66	Mietzinserträge und übrige Zinsen		118'141.15	148'000.00	146'453.75	
67	Lieferungen/Leistungen interner Bereiche		540'703.90	359'000.00	348'994.55	
68	Leistungen an Personal und Dritte		356'401.35	270'000.00	312'145.13	
69	Sockelbeiträge		738'934.00	900'000.00	877'674.75	
	Total Betriebsertrag		12'259'216.44	12'023'000.00	12'547'185.78	
	Betriebskostenbeitrag Kanton		6'014'452.63	5'599'000.00	5'091'565.60	
72	Cafistöbli / Kiosk		19'961.94	3'000.00	8'720.56	
	Kantonsbeitrag Spital		5'994'490.69	5'596'000.00	5'082'845.04	

ERFOLGSRECHNUNG 2010 Pflegeheim Appenzell

1. Januar bis 31. Dezember 2010

ERFOLGSRECHNUNG PFLEGEHEIM		Rechnungsjahr 2010 CHF	Budget 2010 CHF	Rechnungsjahr 2009 CHF
Konto	Betriebsaufwand			
Gruppe				
Klasse				
30	Besoldungen Ärzte / andere Akademiker in med. Fachb.	-	-	-
31	Besoldungen Pflegepersonal im Pflegebereich	2'262'661.05	2'217'000.00	2'242'782.65
32	Besoldungen Personal anderer med. Fachbereiche	56'785.05	89'000.00	62'279.45
33	Besoldungen Verwaltungspersonal	191'872.15	300'000.00	192'185.50
34	Besoldungen Ökonomie- und Hausdienstpersonal	175'950.40	202'000.00	192'146.85
35	Besoldungen des Personals technischer Betriebe	96'169.60	137'000.00	93'790.30
36	Leistungen Sozialversicherungen	-50'128.10	-30'000.00	-64'070.70
37	Sozialleistungen	421'680.20	449'000.00	420'808.50
39	Personalnebenkosten	84'248.05	49'000.00	74'263.69
	Total Personalaufwand	3'239'238.40	3'413'000.00	3'214'186.24
	<i>Total Personalaufwand pro Pfllegetag</i>	<i>203.87</i>	<i>186.45</i>	<i>201.77</i>
40	Medizinischer Bedarf	142'977.42	125'000.00	132'285.14
41	Lebensmittelaufwand	370'015.35	209'000.00	183'031.33
42	Haushaltaufwand	191'948.48	166'000.00	195'914.29
43	U&R Immobilien und Mobilien	34'811.90	37'000.00	45'761.70
	Davon Mietzinsen BUD			Davon Mietzinsen BUD
44	Aufwand für Anlagenutzung	522'286.75	544'000.00	551'052.05
	432'000.00			456'200.00
45	Energie und Wasser	40'063.22	48'000.00	49'078.32
46	Aufwand für Kapitalzinsen/Bankspesen	283.85	1'000.00	289.70
47	Büro- und Verwaltungsaufwand	90'100.84	123'000.00	115'814.26
48	Entsorgung	5'015.90	6'000.00	5'593.60
49	Übriger Sachaufwand	30'714.95	20'000.00	26'718.05
	Total Sachaufwand	1'428'218.66	1'279'000.00	1'305'538.44
	<i>Total Sachaufwand pro Pfllegetag</i>	<i>89.89</i>	<i>69.87</i>	<i>81.95</i>
	Total Betriebsaufwand	4'667'457.06	4'692'000.00	4'519'724.68
	<i>Total Betriebsaufwand pro Pfllegetag</i>	<i>293.75</i>	<i>256.32</i>	<i>283.72</i>

ERFOLGSRECHNUNG 2010 Pflegeheim Appenzell

1. Januar bis 31. Dezember 2010

ERFOLGSRECHNUNG PFLEGEHEIM	Rechnungsjahr 2010 CHF	Budget 2010 CHF	Rechnungsjahr 2009 CHF
Betriebsertrag			
- Tagestaxen 4-er Zimmer	519'455.00	587'000.00	559'135.50
- Tagestaxen 2-er Zimmer	710'146.00	796'000.00	703'694.00
- Tagestaxen 1-er Zimmer	165'644.00	118'000.00	120'954.00
- Pflorgetaxen (BESA)	2'131'750.00	2'274'000.00	2'067'519.00
60 Total Pflege-, Behandlungs- und Aufenthaltstaxen	3'526'995.00	3'775'000.00	3'451'302.50
62 Medizinische Nebenleistungen	205'698.99	121'000.00	156'268.62
65 Übrige Leistungen von Patienten	8'705.56	3'000.00	-1'136.22
66 Mietzinserträge und übrige Zinsen	58.70	-	45.45
68 Leistungen an Personal und Dritte	17'418.35	2'000.00	23'735.40
69 Beiträge	-	-	-
Total Betriebsertrag	3'758'876.60	3'901'000.00	3'630'215.75
<i>Total Betriebsertrag pro Pflorgetag</i>	<i>236.57</i>	<i>213.11</i>	<i>227.89</i>
Kantonsbeitrag Pflegeheim	908'580.46	791'000.00	889'508.93
<i>Kantonsbeitrag Pflegeheim pro Pflorgetag</i>	<i>57.18</i>	<i>43.21</i>	<i>55.84</i>

BILANZ per 31. Dezember 2010 Spital und Pflegeheim Appenzell

	Bestand per 31.12.2010	Bestand 31.12.2009
AKTIVEN		
100 Flüssige Mittel	634'901.47	400'524.25
105 Patientendebitoren	3'192'939.76	2'547'108.35
106 Übrige Debitoren	108'975.81	67'726.61
107 Vorräte	652'441.56	864'142.21
109 Transitorische Aktiven	67'432.75	26'139.80
Total Umlaufvermögen	4'656'691.35	3'905'641.22
111 Technische Anlagen und Geräte	1'184'270.10	812'397.16
114 Immaterielle Anlagen	4'156.18	6'935.01
Total Anlagevermögen	1'188'426.28	819'332.17
TOTAL AKTIVEN	5'845'117.63	4'724'973.39
PASSIVEN		
200 Verbindlichkeiten aus Lieferungen/Leistungen	-1'086'353.16	-895'277.94
201 Fonds-Gelder	-92'131.47	-102'405.10
202 Vorauszahlungen von Patienten/Bewohnern	-3'019.00	-14'997.90
204 Transitorische Passiven	-447'529.20	-627'081.25
206 Konto-Korrent Kanton (nach Verbuchung Kantonsbeitrag)	-3'357'118.34	-2'116'244.74
208 Rückstellungen	-858'966.46	-968'966.46
Fremdkapital	-5'845'117.63	-4'724'973.39
TOTAL PASSIVEN	-5'845'117.63	-4'724'973.39

Gymnasium St. Antonius Appenzell, Erfolgsrechnung

Konto	Kontobezeichnung	Rechnung 2010		Voranschlag 2010		Rechnung 2009	
		Aufwand	Ertrag	Aufwand	Ertrag	Aufwand	Ertrag
	Aufwand						
	Personalaufwand						
30.300.00	Entschäd. für Projekt- und Prüfungskommissionen	59'470.00		59'000.00		64'300.00	
30.301.00	Besoldung Verwaltungs- und Betriebspersonal	713'494.25		760'000.00		764'850.25	
30.302.00	Besoldung Lehrkräfte	4'859'085.75		4'410'000.00		4'689'456.00	
30.302.02	Besoldung Internat	599'360.60		635'000.00		604'332.95	
30.303.00	Sozialversicherungsbeiträge	436'368.95		460'000.00		476'233.45	
30.304.00	Personalversicherungsbeiträge	555'903.05		520'000.00		536'636.45	
30.305.00	Unfall- und Krankenversicherungsbeiträge		18'240.70	22'000.00		42'000.55	
30.309.00	Lehrerfortbildung	23'710.45		30'000.00		19'631.90	
30.317.00	Schulleitung	1'487.80		2'000.00		1'624.10	
30.317.01	Rektoratskommission	1'460.00		3'000.00		1'460.00	
30.319.00	Diverser Personalaufwand	24'225.60		25'000.00		17'441.60	
30.351.00	Verwaltung: Gehaltsanteil ED	53'680.30		60'000.00			
30.352.00	Schulgemeinde Appenzell: Gehaltsanteil		651'302.40		680'000.00	59'267.50	
30.463.00	Internat: Gehaltsanteil						670'182.00
	Total Personalaufwand	7'328'246.75	669'543.10	6'986'000.00	680'000.00	7'277'234.75	670'182.00
	TOTAL PERSONALAUFWAND	7'328'246.75	669'543.10	6'986'000.00	680'000.00	7'277'234.75	670'182.00
	SACHAUFWAND						
	Aufwand Schule						
32.310.00	Büromaterial, Inserate, Drucksachen	36'610.50		25'000.00		15'056.60	
32.310.01	Telefonspesen, Porti	9'497.15		9'000.00		6'315.15	
32.310.02	Gebühren, Zeitschriften	6'648.67		8'500.00		8'883.55	
32.310.03	Jahresbericht	8'140.80		10'000.00		9'523.20	
32.310.04	Postcheck- und Bankspesen	464.60		800.00		600.25	
32.310.05	Allgemeines Schulmaterial	35'411.20		45'000.00		33'801.05	
32.310.06	Lehrmittel	161'783.40		180'000.00		175'793.80	
32.310.07	Sprachfächer: Deutsch	253.95		5'000.00		4'936.20	
32.310.08	Sprachfächer: Französisch	2'346.55		5'000.00		3'130.30	
32.310.09	Sprachfächer: Englisch	1'456.50		5'000.00		1'812.05	
32.310.10	Sprachfächer: Latein	309.50		1'000.00		383.85	

Konto	Kontobezeichnung	Rechnung 2010		Voranschlag 2010		Rechnung 2009	
		Aufwand	Ertrag	Aufwand	Ertrag	Aufwand	Ertrag
32.310.11	Sprachfächer: Italienisch, Spanisch, Griechisch	745.70		1'000.00		578.20	
32.310.12	Geschichte	1'316.15		2'500.00		651.85	
32.310.13	Geografie	7'481.50		7'500.00		959.25	
32.310.14	Wirtschaft, Buchhaltung	559.85		3'000.00		604.10	
32.310.15	Musik	2'417.90		3'000.00		2'169.00	
32.310.16	Bildnerisches Gestalten	8'164.60		8'000.00		8'876.50	
32.310.17	Theater	2'609.10		3'500.00			68.25
32.310.18	Sport	8'462.60		8'000.00		8'546.14	
32.310.19	Religion, Lebenskunde	1'954.45		7'000.00		4'965.20	
32.310.20	Philosophie, Psychologie, Pädagogik = PPP	1'171.90		3'000.00		2'376.95	
32.310.21	Mathematik	2'163.00		3'000.00		2'184.13	
32.310.22	Physik	25'420.55		30'000.00		15'962.65	
32.310.23	Informatik	9'216.45		3'000.00		0.00	
32.310.24	Chemie	15'149.20		15'000.00		9'651.45	
32.310.25	Biologie	5'864.63		5'500.00		4'533.26	
32.310.26	Kochen/Werken	7'970.50		10'000.00		8'244.20	
32.310.27	Kreative Wahlfächer	4'443.85		15'000.00		7'858.30	
32.310.28	Medienarbeit 'Bravda'		874.10	500.00		94.80	
32.310.29	KUGA: Kultur am Gymnasium Appenzell	486.80		1'000.00			271.26
32.310.30	Foyer	0.00		2'000.00		1'468.50	
32.310.31	Lerntechnik	15.20		1'000.00		197.85	
32.310.32	Berufsberatung	12'646.10		20'000.00		18'304.40	
32.310.33	Bibliothek	15'292.90		20'000.00		17'686.15	
32.310.34	Projektstage / Maturareisen	36'221.05		50'000.00		48'470.00	
32.310.35	Veranstaltungen der ganzen Schülerschaft	13'540.95		20'000.00		11'520.37	
32.310.36	Elterntage, Maturatagungen etc.	3'788.60		3'000.00		2'881.50	
32.310.37	Anschaffung Mobiliar, Geräte, Bus	119'062.80		120'000.00		42'518.05	
32.310.38	EDV: Neubeschaffung, Lizenzen, Dienstleistungen	139'900.00		140'000.00		130'112.75	
32.310.39	Begabungsförderung	1'124.70		3'000.00		1'566.00	
32.310.40	Übriger Sachaufwand	11'748.10		15'000.00		10'584.70	
32.310.42	Prüfungsgebühren Französisch / Englisch	35'640.00		55'000.00		63'119.95	
32.310.43	Jubiläum SODI - Festschrift	0.00		0.00		7'000.00	
32.310.44	Rückstellung Beschaffung Flügel Theatersaal	10'000.00		10'000.00		10'000.00	
	Total Aufwand Schule	767'501.95	874.10	882'800.00	0.00	703'922.20	339.51

Konto	Kontobezeichnung	Rechnung 2010		Voranschlag 2010		Rechnung 2009	
		Aufwand	Ertrag	Aufwand	Ertrag	Aufwand	Ertrag
	Unterhalt und Reparaturen						
31.311.00	Mobiliar	10'555.35		10'000.00		5'437.65	
31.311.01	Musikinstrumente	1'860.95		4'000.00		3'699.85	
31.311.02	Fahrzeuge	4'968.95		7'000.00		5'002.60	
31.311.03	Übriger Unterhalt	5'005.60		4'000.00		3'001.35	
	Total Unterhalt und Reparaturen	22'390.85	0.00	25'000.00	0.00	17'141.45	0.00
	Raumkosten						
31.312.00	Heizöl	45'000.00		100'000.00		54'714.60	
31.312.01	Elektrizität	128'916.20		120'000.00		110'403.10	
31.312.02	Wasser, Abwasser	12'150.50		12'000.00		12'139.75	
31.463.00	Anteil Internat		33'509.75		25'000.00		28'575.65
31.463.02	Anteil Kloster		42'590.35		35'000.00		36'485.55
	Total Raumkosten	186'066.70	76'100.10	232'000.00	60'000.00	177'257.45	65'061.20
	Verbrauchsmaterialien						
31.313.00	Reinigung, Kehricht	38'457.80		28'000.00		26'762.10	
31.313.01	Diverse Verbrauchsmaterialien	19'179.15		12'000.00		10'528.45	
31.313.02	Diverse Gartenmaterial	3'972.55		3'000.00		2'474.75	
31.463.03	Anteil Internat Kehricht		1'779.70		7'000.00		6'911.55
	Total Verbrauchsmaterialien	61'609.50	1'779.70	43'000.00	7'000.00	39'765.30	6'911.55
	Unterhalt durch Dritte						
31.314.00	Unterhalt durch Dritte	1'493.70		15'000.00		16'593.20	
31.314.02	Vertragliche Unterhalte	7'414.50		5'000.00		3'877.80	
	Total Unterhalt durch Dritte	8'908.20	0.00	20'000.00	0.00	20'471.00	0.00
	Mieten						
31.316.00	Mietzinsen	800'000.00		800'000.00		800'000.00	
31.463.04	Mieteinnahmen von Dritten		8'470.00		10'000.00		9'530.00
	Total Mieten	800'000.00	8'470.00	800'000.00	10'000.00	800'000.00	9'530.00
	Versicherungen						
31.318.00	Sachversicherungen	7'702.80		10'000.00		10'116.15	
31.463.01	Anteil Internat		1'265.45		2'000.00		1'271.30
	Total Versicherungen	7'702.80	1'265.45	10'000.00	2'000.00	10'116.15	1'271.30

Konto	Kontobezeichnung	Rechnung 2010		Voranschlag 2010		Rechnung 2009	
		Aufwand	Ertrag	Aufwand	Ertrag	Aufwand	Ertrag
31.319.00	Verpflegung Verpflegungseinkauf beim Internat Total Verpflegung	233'608.00 233'608.00	0.00	200'000.00 200'000.00	0.00	209'525.00 209'525.00	0.00
	TOTAL SACHAUFWAND	2'087'788.00	88'489.35	2'212'800.00	79'000.00	1'978'198.55	83'113.56
	ABSCHREIBUNGEN						
33.330.00	Abschreibungen Debitorenverluste	0.00		1'000.00		1.05	
33.330.01	Abschreibungen Mobilien und Geräte	52'663.35		40'000.00		51'131.20	
	Total Abschreibungen	52'663.35	0.00	41'000.00	0.00	51'132.25	0.00
	TOTAL ABSCHREIBUNGEN	52'663.35	0.00	41'000.00	0.00	51'132.25	0.00
	BEITRAG MUSIKSCHULE						
35.352.00	Beitrag Musikschule Beitrag an Musikschule Appenzell	84'599.30		75'000.00		73'106.15	
	Total Beitrag Musikschule	84'599.30	0.00	75'000.00	0.00	73'106.15	0.00
	TOTAL BEITRAG MUSIKSCHULE	84'599.30	0.00	75'000.00	0.00	73'106.15	0.00
	SCHULGELD INTERNAT						
38.380.00	Schulgeld Internat Schulgeld Internat	104'000.00		104'000.00		91'000.00	
	Total Schulgeld Internat	104'000.00		104'000.00		91'000.00	
	TOTAL SCHULGELD INTERNAT	104'000.00		104'000.00		91'000.00	
	Total Aufwand	9'657'297.40	758'032.45	9'418'800.00	759'000.00	9'470'671.70	753'295.56
	Total Nettoaufwand	8'899'264.95		8'659'800.00		8'717'376.14	

Konto	Kontobezeichnung	Rechnung 2010		Voranschlag 2010		Rechnung 2009	
		Aufwand	Ertrag	Aufwand	Ertrag	Aufwand	Ertrag
	Ertrag						
	ZINSERTRÄGE						
	Zinserträge						
42.422.00	Zinserträge		1'992.00		1'500.00		1'067.55
	Total Zinserträge		1'992.00		1'500.00		1'067.55
	TOTAL ZINSERTRÄGE		1'992.00		1'500.00		1'067.55
	ENTGELTE						
	Entgelte						
43.431.00	Maturagebühren		24'000.00		24'000.00		20'400.65
43.432.00	Mittagessen		170'410.60		150'000.00		152'065.61
43.433.00	Schulgelder AR 1./2. Kl. () und andere (8)		608'233.10		495'000.00		519'216.89
43.433.01	Schulgelder interner Schüler		255'350.00		298'000.00		306'183.00
43.433.02	Freifächer- und Wahlpflichtfächer		25'439.65		25'000.00		25'295.80
43.435.00	Lehrmittel und Diverses		147'956.05		140'000.00		144'745.24
43.435.01	Kochen, Werken, kreative Wahlfächer		6'326.50		13'000.00		11'914.70
43.435.02	Prüfungsgebühren Englisch / Französisch		34'270.00		38'000.00		29'752.72
43.439.00	Diverse Einnahmen		2'750.60		6'000.00		1'548.40
	Total Entgelte		1'274'736.50		1'189'000.00		1'211'123.01
	TOTAL ENTGELTE		1'274'736.50		1'189'000.00		1'211'123.01
	SCHULGELDER						
	Schulgelder Kanton und Gemeinden						
45.451.00	Schulgelder AI 4.-6. Kl. (134)		767'993.65		773'500.00		782'200.00
45.451.01	Schulgelder AR 3.-6. Kl. (35)		435'500.00		468'000.00		435'500.00
45.452.00	Schulgelder der Schulgemeinden für 1.-3. Kl. (126)		1'564'816.15		1'494'000.00		1'538'500.00
45.452.01	Schulgelder der Bezirke 4.-6. Kl. (134)		726'193.65		773'500.00		782'200.00
	Total Schulgelder Kanton und Gemeinden		3'494'503.45		3'509'000.00		3'538'400.00
	TOTAL SCHULGELDER		3'494'503.45		3'509'000.00		3'538'400.00

Konto	Kontobezeichnung	Rechnung 2010		Voranschlag 2010		Rechnung 2009	
		Aufwand	Ertrag	Aufwand	Ertrag	Aufwand	Ertrag
	Total Erträge		4'771'231.95		4'699'500.00		4'750'590.56
	Defizit						
46.461.00	Defizit z.L. Kanton		4'128'033.00		3'960'300.00		3'966'785.58
	Total Defizit		4'128'033.00		3'960'300.00		3'966'785.58
	TOTAL DEFIZIT		4'128'033.00		3'960'300.00		3'966'785.58
	Total Ertrag		8'899'264.95		8'659'800.00		8'717'376.14

Gymnasium St. Antonius Appenzell, Bilanz

Konto	Bestand 01.01.2010	Zuwachs	Abgang	Bestand 31.12.2010
1				
Aktiven				
10.100.00 Kassa	3'519.45	-121.35	0.00	3'398.10
10.101.00 Postcheck	71'960.98	0.00	42'889.75	29'071.23
10.101.01 Postcheck Zeitschrift Antonius	900.82	0.00	16'648.96	13'794.73
10.102.00 KB Kontokorrent	298'088.18	472'708.55	0.00	770'796.73
10.102.02 Raiffeisenbank	17.15	0.00	2.80	14.35
10.102.03 KB Anlagekonto Zeitschrift Antonius	89'994.22	0.00	697.30	82'654.27
11.110.00 Ausstehende Schulgelder	1'526'700.00	0.00	1'526'700.00	0.00
11.110.01 Diverse Guthaben	433'223.05	0.00	-238'019.75	671'242.80
11.111.00 Verrechnungssteuer	1'312.10	3.35	0.00	1'315.45
11.115.00 Debitoren	797'735.50	757'978.15	0.00	1'555'713.65
13.130.00 Transitorische Aktiven	0.00	0.00	-9'689.10	9'689.10
14.146.00 Mobiliar	128'290.05	0.00	1'128.95	95'025.50
14.146.01 Fahrzeuge	1.00	0.00	0.00	1.00
14.146.02 Kücheneinrichtungen	1.00	0.00	0.00	1.00
14.146.03 Musikinstrumente	20'387.00	0.00	4'077.40	16'309.60
15.100.00 Vorräte, Heizöl	95'000.00	55'000.00	0.00	150'000.00
	3'467'130.50	1'285'568.70	1'344'436.31	3'399'027.51
Total Aktiven	3'467'130.50	1'285'568.70	1'344'436.31	3'399'027.51

Gymnasium St. Antonius Appenzell, Bilanz

Konto	Bestand 01.01.2010	Zuwachs	Abgang	Bestand 31.12.2010
2				
Passiven				
20.200.00	3'042'661.11	0.00	362'940.60	2'679'720.51
20.200.01	235'610.75	12'248.50	0.00	247'859.25
20.200.02	90'895.04	5'553.96	0.00	96'449.00
20.205.00	9'166.80	0.00	9'706.10	-539.30
20.205.01	0.00	0.00	0.00	0.00
24.240.00	10'000.00	80'800.00	0.00	90'800.00
24.240.01	892.05	0.00	0.00	892.05
24.240.02	0.00	100'000.00	0.00	100'000.00
24.240.03	0.00	27'000.00	0.00	27'000.00
25.250.00	60'000.00	78'541.25	0.00	138'541.25
28.280.00	119.15	0.00	0.00	119.15
28.280.01	200.00	0.00	0.00	200.00
28.280.02	910.75	0.00	0.00	910.75
28.280.03	392.00	0.00	0.00	392.00
28.280.04	6'565.70	400.00	0.00	6'965.70
28.280.05	9'714.15	0.00	0.00	9'714.15
	3'467'127.50	304'543.71	372'646.70	3'399'024.51
29.290.00	3.00	0.00	0.00	3.00
Total Passiven	3'467'130.50	304'543.71	372'646.70	3'399'027.51

Abwasserrechnung

Konto	Institutionelle Gliederung Laufende Rechnung	Rechnung 2010		Voranschlag 2010		Rechnung 2009	
		Aufwand	Ertrag	Aufwand	Ertrag	Aufwand	Ertrag
2100	BETRIEBSRECHNUNG ABWASSER	2'223'905.18	2'223'905.18	2'124'000	2'124'000	2'166'503.79	2'166'503.79
	Netto Ertrag						
301.00	Besoldung	196'833.40		212'000		200'441.35	
303.00	Arbeitgeberbeiträge Sozialversicherungen	16'623.35		18'000		16'855.90	
304.00	Arbeitgeberbeiträge Versicherungskasse	17'611.20		18'000		17'611.20	
305.00	Personalversicherungen	3'148.20		3'000		3'140.80	
309.00	Weiterbildung			5'000		3'149.86	
310.00	Autoentschädigungen, Bürospesen			2'000			
311.00	Fahrzeugkosten	4'470.12		10'000		10'501.98	
311.01	EDV-Kosten	469.33		8'000			
312.00	Elektrizität, Heizung	103'054.43		70'000		107'747.08	
312.01	Wasser	1'273.48		8'000		13'976.97	
314.00	Anlagen- und Gebäudeunterhalt	164'461.10		180'000		167'507.00	
314.01	Unterhalt der Kanalisation	132'258.45		160'000		195'858.21	
314.02	Reparaturen und Ersatzbeschaffungen	327'461.90		260'000		197'490.07	
315.00	Klärgrubenentleerungen	33'405.61		20'000		38'582.72	
315.01	Entschädigung an Wasserwerke	14'500.00		18'000		13'900.00	
317.00	Spesenentschädigung	2'701.00		5'000		2'899.10	
318.00	Schlamm Entsorgung	243'350.87		200'000		304'075.48	
318.01	Versicherungen	34'535.25		40'000		33'972.15	
318.02	Verwaltungskosten BUD	118'000.00		118'000		118'000.00	
321.00	Zinsaufwand	23'102.00		105'000		115'222.80	
331.00	Ordentliche Abschreibungen	583'747.07		403'000		391'512.13	
352.00	Betriebsbeitrag ARA Rosenbergsau	123'936.01		165'000		123'696.00	
352.01	Betriebsbeitrag ARA Altenrhein	6'132.99		10'000		12'356.46	
352.02	Betriebsbeitrag ARA Altstätten	9'694.89		15'000		6'000.00	
352.04	Betriebsbeitrag ARA Au, Stein	4'484.55		6'000		3'990.50	
352.05	Betriebsbeitrag ARA Bühler-Gais	23'876.07		35'000		24'358.87	
352.06	Betriebsbeitrag ARA Säntis	24'439.73		25'000		19'377.60	
360.00	Vorsteuerkürzung	10'334.18		5'000		24'279.56	
427.01	Verrechnung Miete Jagd und Fischerei		12'000.00		12'000		12'000.00
431.00	Baubewilligungsgebühren		55'380.00				
434.00	Benützungsgebühr		2'054'890.24		2'100'000		2'083'660.20
434.01	Gebühren Klärgrubenentleerungen		17'242.62		8'000		9'252.86
438.00	Eigenleistungen für Investitionsrechnung		13'200.00				25'800.00
451.00	Verrechnung Kostenanteil Sammelstellen		4'000.00		4'000		3'450.00
469.00	Einspeiservergütung BHKW		67'192.32				32'340.73

Abwasserrechnung

Konto	Institutionelle Gliederung Investitionsrechnung	Rechnung 2010		Voranschlag 2010		Rechnung 2009	
		Ausgaben	Einnahmen	Ausgaben	Einnahmen	Ausgaben	Einnahmen
5	ABWASSERANLAGEN	1'448'511.87	1'478'470.06	1'215'000	1'103'000	1'352'365.87	982'497.29
	Netto Ausgaben				112'000		369'868.58
	Netto Einnahmen	29'958.19					
5000	REINIGUNGSANLAGEN	278'213.57		200'000		372'221.04	
501.00	Diverse Reinigungsanlagen	55'097.36		100'000		56'318.49	
501.02	Ausbau ARA Haslen	9'025.98		50'000		2'152.79	
501.04	Sanierung Blockheizkraftwerk					309'444.74	
501.05	Erweiterung Schlammbehandlung	214'090.23		50'000		4'305.02	
5102	METEORWASSERABLEITUNG SCHWARZ					89'003.02	
501.00	Aufwendungen					89'003.02	
5105	GROBERSCHL. SCHÖNENBÜHL-LEHN	34'943.30				4'520.45	
501.00	Aufwendungen	34'943.30				4'520.45	
5106	MW GONTEN-SCHWARZ					128'424.78	
501.00	Aufwendungen					128'424.78	
5110	GWSZ GONTEN WEES	1'566.42		150'000			
501.00	Aufwendungen	1'566.42		150'000			
5112	KANAL STEIG					13'698.58	
501.00	Aufwendungen					13'698.58	
5113	KANAL GREBEN-HALTEN		16'753.25				19'731.35
610.00	Perimeter		16'753.25				19'731.35
5116	KANAL EGGERSTANDEN					55'134.66	
501.00	Aufwendungen					55'134.66	
5118	KANAL LEHN - APPENZELL	91'578.58		100'000			
501.00	Aufwendungen	91'578.58		100'000			
5119	KANAL BLUMENRAIN - EGGERSTANDENSTRASSE	160'333.90		200'000			
501.00	Aufwendungen	160'333.90		200'000			
5120	HOTEL KRONE - UMLEITUNG	48'554.07		135'000			
501.00	Aufwendungen	48'554.07		135'000			

Abwasserrechnung

Konto	Institutionelle Gliederung Investitionsrechnung	Rechnung 2010		Voranschlag 2010		Rechnung 2009	
		Ausgaben	Einnahmen	Ausgaben	Einnahmen	Ausgaben	Einnahmen
5121	SANIERUNG GONTENBAD	13'003.19		80'000			
501.00	Aufwendungen	13'003.19		80'000			
5122	KANAL BLATTENRAIN			100'000			
501.00	Aufwendungen			100'000			
5125	KANAL SANDGRUBE-ZIEL-BÖHLELI, E+F	62'214.87				80'793.08	
501.00	Aufwendungen	62'214.87				80'793.08	
5126	KANALISATION FEHRLLEN, WEISSBAD					5'163.99	
501.00	Aufwendungen					5'163.99	
5199	DIVERSE KANALBAUTEN	758'103.97	6'984.60	250'000		603'406.27	96'720.90
501.00	Diverse Aufwendungen / Hausanschlüsse	140'977.66		50'000		113'274.75	
501.01	Drainagen / Sanierungen Bauschäden	2'237.31		50'000		3'931.04	
501.02	Kleine Kanalbauten / Unvorhergesehene Kanäle	614'889.00		100'000		486'200.48	
501.03	GEP Sanierungen			50'000			
610.00	Perimeter Diverse Kanäle		6'984.60				96'720.90
5200	DIVERSE EINNAHMEN		870'985.14		700'000		474'532.91
610.00	Anschlussgebühren		870'985.14		700'000		474'532.91
5300	ABSCHREIBUNGEN		583'747.07		403'000		391'512.13
681.00	Ordentliche Abschreibungen		583'747.07		403'000		391'512.13

Abwasserrechnung

Bilanz		Bestand per 31.12.2009	Veränderungen		Bestand per 31.12.2010
			Zuwachs	Abgang	
1	AKTIVEN	11'886'527.43	211'609.06	405'466.09	11'692'670.40
1100	VORSTEUER		196'733.10	196'733.10	
1100.01	Vorsteuer Betriebsrechnung		89'612.58	89'612.58	
1100.02	Vorsteuer Investitionsrechnung		107'120.52	107'120.52	
1300	DEBITOREN	41'865.65	14'875.96	41'865.65	14'875.96
1300.00	Debitor MWST	41'865.65	14'875.96	41'865.65	14'875.96
1500	VERWALTUNGSVERMÖGEN	11'623'817.08		29'958.19	11'593'858.89
1500.00	Schuldsaldo	11'623'817.08		29'958.19	11'593'858.89
1600	GUTHABEN / INVESTITIONSBEITRÄGE	220'844.70		136'909.15	83'935.55
1600.00	gestundete Perimeter	220'844.70		136'909.15	83'935.55
2	PASSIVEN	11'886'527.43	3'914'228.97	4'108'086.00	11'692'670.40
2100	UMSATZSTEUER		228'060.38	228'060.38	
2100.01	Umsatzsteuer Betriebsrechnung		160'956.56	160'956.56	
2100.02	Umsatzsteuer Investitionsrechnung		67'103.82	67'103.82	
2200	KREDITOREN		224'444.15	224'444.15	
2200.00	Kreditor MWST		224'444.15	224'444.15	
2400	RÜCKSTELLUNG ERSATZBESCHAFFUNGEN	215'000.00	15'000.00		230'000.00
2400.01	Rückstellung Ersatzbeschaffungen	215'000.00	15'000.00		230'000.00
2500	KONTOKORRENT KANTON	11'671'527.43	3'446'724.44	3'655'581.47	11'462'670.40
2500.00	Kontokorrent Kanton (1525.01)	11'671'527.43	3'446'724.44	3'655'581.47	11'462'670.40

Strassenrechnung

Konto	Institutionelle Gliederung Laufende Rechnung	Rechnung 2010		Voranschlag 2010		Rechnung 2009	
		Aufwand	Ertrag	Aufwand	Ertrag	Aufwand	Ertrag
2	BETRIEBSRECHNUNG	11'732'972.35	11'795'204.19	11'178'000	11'178'000	12'078'365.45	12'095'919.72
	Netto Ertrag	62'231.84				17'554.27	
2120	UNTERHALT KANTONSSTRASSEN	2'321'185.02	82'210.70	2'185'000	100'000	2'942'347.78	89'223.63
313.00	Verbrauchsmaterial	181'847.35		180'000		145'165.94	
314.00	Fremdleistungen Bau und Betrieb	330'784.01		380'000		762'473.15	
314.01	Fremdleistungen Winterdienst	24'191.15		40'000		32'407.92	
314.02	Werkhof, Eigenleistungen Bau und Betrieb	1'131'885.88		1'050'000		1'072'480.90	
314.03	Werkhof, Eigenleistungen Winterdienst	593'516.03		500'000		753'641.32	
318.00	Dienstleistungen und Honorare	58'960.60		30'000		154'547.30	
318.01	Strassenplanung			5'000		21'631.25	
436.00	Rückvergütungen Unfallschäden, Diverses		38'016.20		40'000		6'764.80
452.00	Rückvergütungen Markierungen		44'194.50		60'000		82'458.83
2130	BEITRÄGE AN DRITTE	104'650.00		200'000		114'244.30	
352.00	Lärmsanierung entlang Kantonsstrassen			100'000		66'856.30	
365.00	Flur- und Güterstrassen	104'650.00		100'000		47'388.00	
2140	DIVERSE VERRECHNUNGEN	2'639'868.55		2'621'000		2'703'167.72	
318.00	LFD Verwaltung Flur- und Güterstrassen	60'000.00		60'000		60'000.00	
318.01	KAPO Verkehrsüberwachung	750'000.00		670'000		750'000.00	
318.02	KAPO Alarmorganisation	10'000.00				10'000.00	
318.03	BUD Verwaltung	758'000.00		720'000		706'000.00	
318.04	BUD Luft / Lärm	43'000.00		60'000		103'000.00	
318.06	BUD Schadendienste	74'538.35		81'000		64'578.90	
318.07	Versicherungen	4'032.65		2'000		4'032.65	
318.08	Strassenverkehrsamt Gesamtaufwand	940'297.55		1'028'000		1'005'556.17	
2160	ABSCHREIBUNGEN	5'482'175.53		4'872'000		5'002'688.90	
331.00	Ordentliche Abschreibungen	893'217.65		1'017'000		860'269.00	
332.00	Ausserordentliche Abschreibungen	4'588'957.88		3'855'000		4'142'419.90	
2170	EIDGENÖSSISCHER BENZINZOLL	1'185'093.25	2'760'520.00	1'300'000	2'700'000	1'315'916.75	2'951'160.00
365.00	Fuss- und Wanderwege, Unterhaltsbeiträge	120'000.00		120'000		120'000.00	
372.00	Vergütung an die Bezirke	1'065'093.25		1'180'000		1'195'916.75	
460.00	Allgemeiner Beitrag		698'689.65		1'200'000		745'868.90
460.02	Beitrag an Kantone ohne Nationalstrassen		996'737.10		1'500'000		1'009'374.35
470.00	Beitrag für die Bezirke		1'065'093.25				1'195'916.75

Strassenrechnung

Konto	Institutionelle Gliederung Laufende Rechnung	Rechnung 2010		Voranschlag 2010		Rechnung 2009	
		Aufwand	Ertrag	Aufwand	Ertrag	Aufwand	Ertrag
2171	GLOBALBEITRAG (NFA)		899'856.00		1'023'000		1'013'671.00
460.01	Hauptstrassen		400'000.00		500'000		500'000.00
460.02	Berggebiete und Randregionen		499'856.00		473'000		513'671.00
460.03	Strassenlärmsanierungen				50'000		
2180	STEUEREINNAHMEN / GEBÜHREN		8'052'617.49		7'355'000		8'041'865.09
406.00	Motorfahrzeugsteuern		5'086'210.21		5'000'000		4'890'337.89
431.00	Motorfahrzeug- und Expertengebühren		777'131.78		750'000		803'546.75
431.02	Administrativmassnahmen		64'520.00		50'000		65'812.95
431.03	Aufwandentschädigung Mietfahrzeuge		619'046.50		500'000		583'000.00
431.04	Aufwandentschädigung LSVA-Inkasso		33'930.00		35'000		34'840.00
460.00	Anteil LSVA		1'471'779.00		1'020'000		1'664'327.50

Strassenrechnung

Konto	Institutionelle Gliederung Investitionsrechnung	Rechnung 2010		Voranschlag 2010		Rechnung 2009	
		Ausgaben	Einnahmen	Ausgaben	Einnahmen	Ausgaben	Einnahmen
5	INVESTITIONSRECHNUNG	5'507'175.53	5'657'175.53	5'976'000	5'022'000	5'607'706.90	5'362'706.90
	Netto Ausgaben				954'000		245'000.00
	Netto Einnahmen	150'000.00					
5111	HASLENSTRASSE/APPENZELL	134'567.70				15'960.20	
501.00	Allgemeine Aufwendungen	131'986.70					
501.01	Mettlenbrücke	2'581.00				15'960.20	
5201	WEISSBADSTRASSE/SCHWENDE					754'930.75	
501.02	Gringelstrasse - Viadukt					225'644.90	
501.03	Viadukt - Satoris					16'685.45	
501.04	Satoris - St. Anna					512'600.40	
5301	WEISSBADSTRASSE/RÜTE	2'077'753.85	175'000.00	3'350'000		3'316'208.75	
501.02	St. Anna - Schäfli	1'275'753.75		2'650'000		1'235'521.45	
501.04	Steinegg - Sonne	300'000.00		300'000		317'239.60	
501.05	Sonne - Bahnhof Weissbad	225'425.75		100'000		1'735'122.45	
501.06	Bahnhof Weissbad - Weissbadbrücke	276'574.35		300'000		28'325.25	
662.00	Bezirksbeitrag		175'000.00				
5303	EGGERSTANDENSTRASSE/RÜTE	1'333'180.33		1'300'000		2'720.45	
501.02	Ob. Hirschbergstr. - Kreuzgarage (Geh-Radweg)	1'333'180.33		1'300'000		2'720.45	
5304	ENTLASTUNGSSTRASSE 1. ETAPPE/RÜTE	384'053.50		100'000		83'478.70	
501.00	Allgemeine Aufwendungen	285'770.20		100'000		83'478.70	
501.05	Kreisel Spital	98'283.30					
5305	ENTLASTUNGSSTRASSE 2. ETAPPE/RÜTE	25'906.45				210'957.75	
501.01	Rödelbachbrücke	24'956.45				43'080.30	
501.03	Rödelbach - Eggerstandenstrasse					166'587.75	
501.04	Rödelbach Steinegg	950.00				1'289.70	
5308	NEUE EGGERSTANDENSTRASSE/RÜTE	59'889.20				393'685.45	
501.01	Gaiserstrasse - Hostet	59'889.20				393'685.45	
5401	ENGGENHÜTTENSTRASSE/SCHLATT-HASLEN	116'822.45		100'000		8'663.20	
501.00	Allgemeine Aufwendungen	116'822.45		100'000		8'663.20	

Strassenrechnung

Konto	Institutionelle Gliederung Investitionsrechnung	Rechnung 2010		Voranschlag 2010		Rechnung 2009	
		Ausgaben	Einnahmen	Ausgaben	Einnahmen	Ausgaben	Einnahmen
5403	HASLENSTRASSE/SCHLATT-HASLEN	5'018.50				57'431.25	
501.01	Rotbachbrücke					47'428.85	
501.05	Schäfli - Rotbachbrücke (Geh-/Radweg)	5'018.50				10'002.40	
5501	ENGGENHÜTTENSTRASSE/GONTEN	12'162.85		100'000		15'330.30	
501.00	Allgemeine Aufwendungen	12'162.85		100'000		15'330.30	
5502	GONTENSTRASSE/GONTEN	25'044.00				45'619.30	
501.01	Kesselismühlebrücke					10'132.00	
501.02	Kesselismühle - Sommerau	6'835.00				35'487.30	
501.03	Sommerau-Linde	18'209.00					
5603	SONDEREGGSTRASSE/OBEREGG	228'906.90					
501.00	Allgemeine Aufwendungen	227'466.90					
501.01	Reutetobelbrücke	1'440.00					
5609	RUTLENSTRASSE/OBEREGG	99'026.25		100'000		27'454.15	
501.01	Riethof - Kantonsgrenze	99'026.25		100'000		27'454.15	
5701	DORFGESTALTUNG APPENZELL	27'666.75		450'000	150'000	480'054.30	160'018.00
501.00	Allgemeine Aufwendungen	27'666.75		450'000		480'054.30	
662.00	Bezirksbeitrag				150'000		160'018.00
5702	KORREKTIONEN KANTONSSTRASSEN	201'176.80		200'000		18'668.00	
501.00	Allgemeine Aufwendungen	190'527.00		200'000		18'668.00	
501.01	Lärmschutzmassnahmen	10'649.80					
5751	EICHBERGSTRASSE	176'000.00		176'000		176'000.00	
562.00	Kantonsbeitrag	176'000.00		176'000		176'000.00	
5752	SANIERUNG NIVEAUÜBERGÄNGE	600'000.00		100'000			
564.00	Kantonsbeitrag	100'000.00		100'000			
580.00	Bildung Rückstellung	500'000.00					
5801	WERKHOF BLEICHE					544.35	200'000.00
503.00	Salzsilo					544.35	
662.00	Bezirksbeitrag						200'000.00
5900	ABSCHREIBUNGEN		5'482'175.53		4'872'000		5'002'688.90
681.00	Ordentliche Abschreibungen		893'217.65		1'017'000		860'269.00
682.00	Ausserordentliche Abschreibungen		4'588'957.88		3'855'000		4'142'419.90

Strassenrechnung

Bilanz		Bestand	Veränderungen		Bestand
		per 31.12.2009	Zuwachs	Abgang	per 31.12.2010
1	AKTIVEN	3'600'000.00	5'507'175.53	5'657'175.53	3'450'000.00
15	VERWALTUNGSVERMÖGEN	3'600'000.00	5'507'175.53	5'657'175.53	3'450'000.00
1501	BEZIRK APPENZELL	104'000.00	134'567.70	145'567.70	93'000.00
1501.11	Haslenstrasse/Appenzell	104'000.00	134'567.70	145'567.70	93'000.00
1502	BEZIRK SCHWENDE	420'000.00		258'000.00	162'000.00
1502.01	Weissbadstrasse/Schwende	323'000.00		198'000.00	125'000.00
1502.02	Wasserauenstrasse	97'000.00		60'000.00	37'000.00
1503	BEZIRK RÜTE	2'046'000.00	3'880'783.33	3'687'783.33	2'239'000.00
1503.01	Weissbadstrasse	1'705'000.00	2'077'753.85	2'376'753.85	1'406'000.00
1503.03	Eggerstandenstrasse/Rüte		1'333'180.33	814'180.33	519'000.00
1503.04	Entlastungsstrasse 1. Etappe/Rüte	67'000.00	384'053.50	276'053.50	175'000.00
1503.05	Entlastungsstrasse 2. Etappe/Rüte	106'000.00	25'906.45	80'906.45	51'000.00
1503.08	Neue Eggerstandenstrasse/Rüte	168'000.00	59'889.20	139'889.20	88'000.00
1504	BEZIRK SCHLATT-HASLEN	86'000.00	121'840.95	146'840.95	61'000.00
1504.01	Enggenhüttenstrasse/Schlatt-Haslen	41'000.00	116'822.45	96'822.45	61'000.00
1504.03	Haslenstrasse/Schlatt-Haslen	45'000.00	5'018.50	50'018.50	
1505	BEZIRK GONTEN	414'000.00	37'206.85	280'206.85	171'000.00
1505.01	Enggenhüttenstrasse/Gonten		12'162.85	12'162.85	
1505.02	Gontenstrasse	414'000.00	25'044.00	268'044.00	171'000.00
1506	BEZIRK OBBEREGG	83'000.00	327'933.15	251'933.15	159'000.00
1506.03	Sondereggstrasse/Oberegg	68'000.00	228'906.90	181'906.90	115'000.00
1506.09	Heidenstrasse/Oberegg	15'000.00	99'026.25	70'026.25	44'000.00
1507	DIVERSE PROJEKTE	447'000.00	1'004'843.55	886'843.55	565'000.00
1507.01	Dorfgestaltung Appenzell	276'000.00	27'666.75	185'666.75	118'000.00
1507.02	Korrekturen Kantonsstrassen	33'000.00	201'176.80	143'176.80	91'000.00
1507.51	Kantonsbeitrag Eichbergstrasse	138'000.00	176'000.00	192'000.00	122'000.00
1507.52	Sanierung Niveauübergänge		600'000.00	366'000.00	234'000.00

Strassenrechnung

Bilanz		Bestand per 31.12.2009	Veränderungen		Bestand per 31.12.2010
			Zuwachs	Abgang	
2	PASSIVEN	3'600'000.00	12'106'967.64	12'256'967.64	3'450'000.00
20	FREMDKAPITAL	3'494'310.17	10'514'335.80	12'137'945.59	1'870'700.38
2060	KONTOKORRENT KANTON	3'494'310.17	10'514'335.80	12'137'945.59	1'870'700.38
2060.01	Kontokorrent Kanton (1525.02)	3'494'310.17	10'514'335.80	12'137'945.59	1'870'700.38
24	RÜCKSTELLUNGEN	105'689.83	1'592'631.84	119'022.05	1'579'299.62
2400	RÜCKSTELLUNGEN	107'986.63	1'542'231.84		1'650'218.47
2400.01	Vortrag	27'986.63	62'231.84		90'218.47
2400.04	Rückstellung Sanierung Niveauübergänge	80'000.00	500'000.00		580'000.00
2400.05	Transitorische Passiven		980'000.00		980'000.00
2401	Programmvereinbarungen	-2'296.80	50'400.00	119'022.05	-70'918.85
2401.00	Programmvereinbarungen	-2'296.80	50'400.00	119'022.05	-70'918.85

Abfallrechnung

Konto	Institutionelle Gliederung Laufende Rechnung	Rechnung 2010		Voranschlag 2010		Rechnung 2009	
		Aufwand	Ertrag	Aufwand	Ertrag	Aufwand	Ertrag
2172	BETRIEBSRECHNUNG ABFALL	528'241.76	528'241.76	595'000	595'000		
301.00	Besoldungen	6'330.40		33'000			
303.00	Arbeitgeberbeiträge Sozialversicherungen	137.25		3'000			
305.00	Personalversicherungen	194.25		2'000			
314.00	Baulicher Unterhalt Ökohof	89.64					
318.02	Wertstoffsammlungen	198'584.76		220'000			
318.03	Sperrgut Sammlung und Deponiekosten	33'572.95		12'000			
318.04	Sonderaktionen	2'179.76		15'000			
318.05	Drucksachen, Information, Inserate	1'801.78		10'000			
318.06	Verschiedener Aufwand	591.12		7'000			
331.00	Ordentliche Abschreibungen	210'000.00		210'000			
351.00	Verrechnung Verwaltungskosten BUD	45'000.00		45'000			
352.00	Entschädigung Bezirk Oberegg	2'000.00		2'000			
360.00	Mehrwertsteuer	4'940.74		36'000			
380.00	Einnahmenüberschuss (Einlage Fonds)	22'819.11					
422.00	Zinsertrag		1'564.60				
434.00	Gebühren		331'155.47		325'000		
434.03	Gebühren Grüngutsammlung		24'537.45		20'000		
434.04	Ertrag A-Region/KVR		132'964.24		120'000		
435.00	Altglasentgelte		38'020.00		28'000		
480.00	Ausgabenüberschuss (Entnahme Fonds)				102'000		

Abfallrechnung

Konto	Institutionelle Gliederung Investitionsrechnung	Rechnung 2010		Voranschlag 2010		Rechnung 2009	
		Ausgaben	Einnahmen	Ausgaben	Einnahmen	Ausgaben	Einnahmen
5	ANLAGEN ABFALLRECHNUNG	2'100'000.00	210'000.00	2'100'000	210'000		
	Netto Ausgaben		1'890'000.00		1'890'000		
5000	ÖKOHOF	2'100'000.00		2'100'000			
503.00	Ökohof Investitionskosten und Kaufanteil			2'100'000			
580.00	Rückstellung Ökohof	2'100'000.00					
6	ABSCHREIBUNGEN		210'000.00		210'000		
6800	ÜBERNAHME DER ABSCHREIBUNGEN		210'000.00		210'000		
681.00	Ordentliche Abschreibungen		210'000.00		210'000		
682.00	Ausserordentliche Abschreibungen						

Abfallrechnung

Bilanz		Bestand per 31.12.2009	Veränderungen		Bestand per 31.12.2010
			Zuwachs	Abgang	
1	AKTIVEN		2'113'860.19	223'860.19	1'890'000.00
1100	VORSTEUER		13'860.19	13'860.19	
1100.01	Vorsteuer Betriebsrechnung		13'860.19	13'860.19	
1500	VERWALTUNGSVERMÖGEN / ABFALLANLAGEN		2'100'000.00	210'000.00	1'890'000.00
1500.01	Ökohof		2'100'000.00	210'000.00	1'890'000.00
2	PASSIVEN		3'658'659.26	1'768'659.26	1'890'000.00
2100	UMSATZSTEUER		34'647.04	34'647.04	
2100.01	Umsatzsteuer Betriebsrechnung		34'647.04	34'647.04	
2200	KREDITOREN		34'647.04	34'647.04	
2200.00	Kreditor MWST		34'647.04	34'647.04	
2400	RÜCKSTELLUNG		2'100'000.00		2'100'000.00
2400.02	Rückstellung Ökohof		2'100'000.00		2'100'000.00
2500	KONTOKORRENT KANTON		402'548.11	1'699'365.18	-1'296'817.07
2500.00	Kontokorrent Kanton (1525.03)		402'548.11	1'699'365.18	-1'296'817.07
2510	SPEZIALFINANZIERUNGEN		1'086'817.07		1'086'817.07
2510.18	Fonds Abfall		1'086'817.07		1'086'817.07