







**KANTON
APPENZEL INNERRHODEN**



Voranschlag 2010

Voranschlag 2010 des Kantons Appenzell Innerrhoden



KANTON
APPENZELL INNERRHODEN

Landammann und Standeskommission legen dem Grossen Rat des Kantons Appenzell I.Rh. den Voranschlag 2010 vor.

Die Verwaltungsrechnung zeigt im Gesamtüberblick folgendes Bild:

	Voranschlag 2010		Voranschlag 2009		Rechnung 2008	
	Soll	Haben	Soll	Haben	Soll	Haben
Laufende Rechnung						
Total Aufwand	136'345'000		133'785'000		134'534'384	
Total Ertrag		131'843'000		134'844'000		137'538'725
Aufwandüberschuss		4'502'000				
Ertragsüberschuss			1'059'000		3'004'341	
	136'345'000	136'345'000	134'844'000	134'844'000	137'538'725	137'538'725
Investitionsrechnung						
Total Ausgaben	3'770'000		6'775'000		6'030'123	
Total Einnahmen		2'105'000		2'435'000		5'570'123
Nettoinvestitionszunahme		1'665'000		4'340'000		460'000
Nettoinvestitionsabnahme						
	3'770'000	3'770'000	6'775'000	6'775'000	6'030'123	6'030'123
Finanzierung						
Nettoinvestitionen	3'330'000		6'325'000		5'619'834	
Abschreibungen		1'665'000		1'985'000		5'837'581
Aufwandüberschuss Laufende Rechnung	4'502'000					
Ertragsüberschuss Laufende Rechnung				1'059'000		3'004'341
Finanzierungsfehlbetrag		6'167'000		3'281'000		
Finanzierungsüberschuss					3'222'088	
	7'832'000	7'832'000	6'325'000	6'325'000	8'841'922	8'841'922
Kapitalveränderung						
Finanzierungsfehlbetrag	6'167'000		3'281'000			
Finanzierungsüberschuss						3'222'088
Aktivierungen		3'770'000		6'775'000		6'030'123
Passivierungen	2'105'000		2'435'000		6'247'870	
Zunahme Eigenkapital			1'059'000		3'004'341	
Abnahme Eigenkapital		4'502'000				
	8'272'000	8'272'000	6'775'000	6'775'000	9'252'211	9'252'211

Kanton Appenzell Innerrhoden

Konto	Kanton Appenzell I.Rh. Laufende Rechnung	Voranschlag 2010		Voranschlag 2009		Rechnung 2008	
		Aufwand	Ertrag	Aufwand	Ertrag	Aufwand	Ertrag
10	GESETZGEBENDE BEHÖRDEN	185'000		185'000		175'275.45	
	Netto Aufwand		185'000		185'000		175'275.45
1000	LANDSGEMEINDE	100'000		100'000		102'701.20	
319.00	Landsgemeinde	100'000		100'000		102'701.20	
1010	GROSSER RAT UND KOMMISSIONEN	85'000		85'000		72'574.25	
300.00	Taggelder und Entschädigungen	70'000		70'000		58'720.50	
319.00	Verschiedene Ausgaben	15'000		15'000		13'853.75	

Kanton Appenzell Innerrhoden

Konto	Kanton Appenzell I.Rh. Laufende Rechnung	Voranschlag 2010		Voranschlag 2009		Rechnung 2008	
		Aufwand	Ertrag	Aufwand	Ertrag	Aufwand	Ertrag
20	ALLGEMEINE VERWALTUNG	3'324'000	77'000	3'293'000	35'000	2'940'566.73	21'080.50
	Netto Aufwand		3'247'000		3'258'000		2'919'486.23
2000	STANDESKOMMISSION	901'000		887'000		759'994.50	
300.00	Besoldungen	613'000		613'000		501'192.00	
300.01	Sitzungsgelder	50'000		50'000		49'257.00	
300.02	Delegationen, Konferenzen	50'000		50'000		85'660.55	
303.00	Arbeitgeberbeiträge Sozialversicherungen	56'000		53'000		45'579.25	
304.00	Arbeitgeberbeiträge Versicherungskasse	80'000		68'000		40'945.80	
305.00	Personenversicherungen	2'000		3'000		924.35	
319.00	Verschiedenes	50'000		50'000		36'435.55	
2010	RATSKANZLEI	1'371'000	35'000	1'380'000	35'000	1'285'219.96	21'080.50
301.00	Besoldungen	970'000		995'000		960'178.80	
303.00	Arbeitgeberbeiträge Sozialversicherungen	78'000		79'000		76'591.50	
304.00	Arbeitgeberbeiträge Versicherungskasse	85'000		82'000		76'596.80	
305.00	Personenversicherungen	2'000		4'000		1'745.70	
310.00	Bürospesen, Drucksachen	100'000		100'000		82'257.55	
310.01	Eidg. Abstimmungen	40'000		40'000		29'438.25	
310.02	Gesetzes-Sammlung	10'000		10'000		1'518.30	
310.03	Kantonsbibliothek	46'000		20'000		18'436.46	
310.04	Landesarchiv	20'000		30'000		19'074.65	
311.00	Büromaschinen, Mobiliar	10'000		10'000		7'108.90	
317.00	Spesenentschädigung	10'000		10'000		12'273.05	
431.00	Kanzleigebühren, Drucksachen		30'000		30'000		18'320.50
431.01	Gebühren Gesetzessammlung		5'000		5'000		2'760.00

Kanton Appenzell Innerrhoden

Konto	Kanton Appenzell I.Rh. Laufende Rechnung	Voranschlag 2010		Voranschlag 2009		Rechnung 2008	
		Aufwand	Ertrag	Aufwand	Ertrag	Aufwand	Ertrag
2020	ALLGEMEINER VERWALTUNGS-AUFWAND	1'052'000	42'000	1'026'000		895'352.27	
301.00	Lehrlingsbesoldungen	112'000		112'000		112'779.15	
303.00	Arbeitgeberbeiträge Sozialversicherungen	7'000		7'000		6'650.85	
304.00	Ergänzungsrenten	7'000		7'000		15'245.00	
305.00	Personenversicherungen	1'000		1'000		230.80	
309.00	Aus- und Weiterbildung Personal	10'000		10'000		10'250.00	
309.01	Intensivierung Lehrlingsausbildung	10'000		10'000		3'150.90	
309.02	Arbeitssicherheit	5'000		5'000		289.85	
310.00	Büromaterial	50'000		50'000		10'152.20	
318.00	Haftpflichtversicherung	70'000		70'000		54'036.30	
318.01	Porto-Kosten	220'000		220'000		227'970.50	
318.02	Telefonkosten	80'000		80'000		50'398.50	
318.03	Revisionen	40'000		40'000		37'720.00	
318.04	Datenschutzbeauftragter	20'000		20'000			
319.00	Stosswallfahrt	5'000		5'000		5'155.35	
319.01	Ausserordentliche Ausgaben	55'000		55'000		43'475.58	
319.07	Schulfahrtenentschädigung Lehrlinge	15'000		15'000		12'408.09	
352.00	Bezirksverwaltung Oberegg, Verwaltungsaufgaben des Kantons	110'000		110'000		110'000.00	
365.00	Verschiedene Beiträge	107'000		99'000		105'908.20	
390.00	Interne Verrechnung EDV-Kosten	128'000		110'000		89'531.00	
434.08	Weiterverrechnung EDV-Kosten Museum		16'000				
434.09	Weiterverrechnung EDV-Kosten Volksbibliothek		26'000				

Kanton Appenzell Innerrhoden

Konto	Kanton Appenzell I.Rh. Laufende Rechnung	Voranschlag 2010		Voranschlag 2009		Rechnung 2008	
		Aufwand	Ertrag	Aufwand	Ertrag	Aufwand	Ertrag
21	BAU- UND UMWELTDEPARTEMENT	7'219'000	6'725'000	9'616'000	9'111'000	7'407'079.71	7'559'442.29
	Netto Aufwand		494'000		505'000		
	Netto Ertrag					152'362.58	
2100	ALLGEMEINER AUFWAND DEPARTEMENT	1'547'000	1'093'000	1'529'000	1'093'000	1'409'428.30	1'107'869.50
300.00	Kommissionen	5'000		5'000		4'195.00	
301.00	Besoldungen	1'125'000		1'110'000		1'028'139.40	
303.00	Arbeitgeberbeiträge Sozialversicherungen	91'000		88'000		83'248.50	
304.00	Arbeitgeberbeiträge Versicherungskasse	94'000		90'000		80'461.20	
305.00	Personalversicherungen	15'000		13'000		13'084.15	
309.00	Weiterbildung	3'000		3'000		2'710.00	
310.00	Bürospesen, Drucksachen	30'000		30'000		24'903.60	
311.00	Büromaschinen, Mobiliar	4'000		4'000		3'398.35	
311.01	Fahrzeuge, Unterhalt und Reparaturen	5'000		5'000		6'312.80	
311.02	Fahrzeuge, Ersatzbeschaffung	3'000		3'000		3'000.00	
317.00	Spesenentschädigungen	26'000		26'000		28'101.15	
318.06	Inventarisierung Kataster und Pläne	20'000		20'000		11'347.40	
319.00	Ausserordentliche Ausgaben	10'000		10'000		6'310.45	
365.00	Beiträge Private Institutionen	21'000		18'000		17'432.30	
390.00	Interne Verrechnung EDV-Kosten	95'000		104'000		96'784.00	
431.00	Bewilligungsgebühren, Rückerstattungen		200'000		200'000		244'953.50
434.00	Betriebsrechnung Abwasser		118'000		118'000		117'916.00
434.01	Betriebsrechnung Abfall		45'000				
439.00	Strassenrechnung, Verwaltung		720'000		720'000		690'000.00
480.00	Entnahme Feuerwehrfonds		10'000		10'000		10'000.00
490.00	Betriebsrechnung Abfall				45'000		45'000.00

Kanton Appenzell Innerrhoden

Konto	Kanton Appenzell I.Rh. Laufende Rechnung	Voranschlag 2010		Voranschlag 2009		Rechnung 2008	
		Aufwand	Ertrag	Aufwand	Ertrag	Aufwand	Ertrag
2116	HOCHBAUTEN / BETRIEBLICHER UNTERHALT	1'138'000		1'130'000		1'111'523.15	
301.00	Besoldungen	198'000		194'000		188'446.95	
303.00	Arbeitgeberbeiträge Sozialversicherungen	17'000		16'000		16'180.85	
304.00	Arbeitgeberbeiträge Versicherungskasse	18'000		16'000		13'516.20	
305.00	Personalversicherungen	3'000		2'000		2'182.45	
311.00	Maschinen und Geräte	5'000		5'000		1'339.75	
312.00	Heizung, Strom, Wasser	140'000		140'000		129'641.65	
313.00	Verbrauchsmaterialien	16'000		16'000		12'828.45	
314.00	Unterhalt und Reparaturen durch Dritte	200'000		200'000		199'550.75	
316.00	Mietzinsaufwand	450'000		450'000		436'608.10	
317.00	Reise- und Spesenentschädigungen	1'000		1'000		288.40	
318.00	Gebäude- und Mobiliarversicherungen	80'000		80'000		75'378.20	
390.00	Verrechnung Eigenleistungen Werkhof	10'000		10'000		35'561.40	
2117	HOCHBAUTEN / BAULICHER UNTERHALT UND ERNEUERUNG	1'854'000	3'382'000	1'854'000	3'378'000	1'811'141.70	3'398'501.00
314.00	Bürogebäude allgemeine Verwaltung	180'000		180'000		180'177.20	
314.01	Gebäudeunterhalt Spital durch Dritte	150'000		150'000		97'497.30	
314.02	Gebäudeunterhalt Gymnasium durch Dritte	140'000		140'000		141'420.20	
314.03	Gebäudeunterhalt Bürgerheim durch Dritte	99'000		99'000		108'726.45	
314.04	Gebäudeunterhalt Heim Torfnest durch Dritte	25'000		25'000		23'320.55	
390.00	Interne Verrechnung Kapitalzinsen Gebäude	1'260'000		1'260'000		1'260'000.00	
427.01	Mietzinserträge Internat + Wohnung		142'000		142'000		146'140.00
427.02	Mietzinserträge übriges Verwaltungsvermögen		75'000		75'000		91'361.00
427.03	Mietzinserträge Spital		1'623'000		1'619'000		1'619'000.00
427.04	Mietzinserträge Gymnasium		800'000		800'000		800'000.00
427.05	Mietzinserträge Museum Appenzell		89'000		89'000		89'000.00
490.01	Mietzinserträge Bürgerheim		499'000		499'000		499'000.00
490.02	Mietzinserträge Heim Torfnest		100'000		100'000		100'000.00
490.03	Mietzinserträge Strassenverkehrsamt		54'000		54'000		54'000.00
2118	RAUM-, RICHT- UND ZONENPLANUNG, HEIMATSCHUTZ	162'000	28'000	141'000	51'000	123'437.45	60'930.00
300.00	Heimatschutzkommission	31'000		31'000		33'380.60	
318.00	Dienstleistungen und Honorare	116'000		70'000		50'607.15	
352.00	Beiträge an die Bezirksplanungen	15'000		40'000		39'449.70	
431.00	Begutachtungsgebühren Heimatschutzkommission		21'000		21'000		20'930.00
450.01	Rückerstattung Bund (neu ab 2008)		7'000		30'000		40'000.00

Kanton Appenzell Innerrhoden

Konto	Kanton Appenzell I.Rh. Laufende Rechnung	Voranschlag 2010		Voranschlag 2009		Rechnung 2008	
		Aufwand	Ertrag	Aufwand	Ertrag	Aufwand	Ertrag
2120	KONTROLLSTELLE SEILBAHNEN UND SKILIFTE	10'000	10'000	10'000	10'000	9'309.00	9'309.00
318.00	Konkordatsbeiträge	10'000		10'000		9'309.00	
436.00	Rückerstattungen		10'000		10'000		9'309.00
2122	UNTERHALT DER GEWÄSSER	132'000		132'000		95'454.70	
314.00	Leistungen Dritter	10'000		10'000		28'769.75	
319.00	Sanierung Dorfbrunnen	2'000		2'000			
366.00	Kantonsbeiträge an Dritte	50'000		50'000			
390.00	Verrechnung Eigenleistungen Werkhof	70'000		70'000		66'684.95	
2124	KIES					28'444.10	34'123.35
314.00	Fremdleistungen Kiesgewinnung					2'798.60	
360.00	Mehrwertsteuer					57.00	
390.00	Verrechnung Eigenleistungen Werkhof					25'588.50	
435.00	Kiesverkäufe						34'033.35
490.00	Verrechnung Eigenverbrauch						90.00
2126	WERKHOF	1'817'000	1'814'000	1'803'000	1'764'000	1'736'297.15	1'907'164.38
301.00	Besoldungen	1'065'000		1'055'000		980'090.10	
303.00	Arbeitgeberbeiträge Sozialversicherungen	87'000		85'000		79'913.70	
304.00	Arbeitgeberbeiträge Versicherungskasse	86'000		85'000		71'724.60	
305.00	Personalversicherungen	12'000		11'000		10'987.85	
306.00	Dienstkleider, Verpflegungszulagen	10'000		10'000		6'921.90	
309.00	Pikettensch./Aus- und Weiterbildung	15'000		15'000		9'120.00	
311.00	Maschinen, Werkzeuge und Fahrzeuge inkl. Versicherungen und Gebühren	180'000		180'000		185'807.93	
311.01	Ersatzbeschaffungen Maschinen/Fahrzeuge	150'000		150'000		238'933.35	
313.00	Verbrauchsmaterial inkl. Salz	170'000		170'000		109'526.31	
314.00	Gebäudeunterhalt Werkhof/Baracke	30'000		30'000		37'804.41	
317.00	Spesenentschädigung	12'000		12'000		5'467.00	
434.00	Rückvergütungen Dritter		2'000		2'000		10'332.25
434.02	Rückvergütungen aus andern Departementen		30'000		30'000		62'426.85
435.00	Materialverkauf		3'000		3'000		7'192.85
438.00	Verrechnung für Investitionen		60'000		60'000		172'693.30
439.00	Übrige Entgelte		1'000		1'000		
439.01	Strassenrechnung, Eigenleistungen Bau und Betrieb		1'050'000		1'000'000		988'499.55
439.02	Strassenrechnung, Eigenleistungen Winterdienst		500'000		500'000		467'903.08
452.00	Rückerstattungen Bezirke		85'000		85'000		69'510.90
490.00	Interne Verrechnungen		83'000		83'000		128'605.60

Kanton Appenzell Innerrhoden

Konto	Kanton Appenzell I.Rh. Laufende Rechnung	Voranschlag 2010		Voranschlag 2009		Rechnung 2008	
		Aufwand	Ertrag	Aufwand	Ertrag	Aufwand	Ertrag
2150	GEWÄSSERSCHUTZ	133'000	3'000	91'000	3'000	67'200.45	2'869.40
318.00	Untersuchungen, Abklärungen, Projekte, Gutachten, Honorare	82'000		80'000		66'339.70	
366.00	Kantonsbeiträge an Dritte	50'000		10'000			
390.01	Verrechnung Eigenleistungen Werkhof	1'000		1'000		860.75	
431.00	Gebühren		3'000		3'000		2'869.40
2155	WASSERWIRTSCHAFT	7'000		12'000		17'838.30	
318.00	Untersuchungen, Abklärungen, Projekte, Gutachten, Honorare	7'000		12'000		17'838.30	
2160	SCHADENDIENSTE	91'000	91'000	96'000	96'000	94'826.10	97'239.60
311.00	Ausrüstung, Material	30'000		30'000		21'157.40	
311.01	Fahrzeuge, Unterhalt und Reparaturen	5'000		5'000		6'356.30	
311.02	Ersatzbeschaffung Fahrzeug	6'000		6'000		6'000.00	
314.00	Schadendienste (Verträge)	30'000		30'000		44'476.00	
318.00	Schadenfälle/Schadendienst	15'000		20'000		11'976.40	
364.00	Ausbildungsbeiträge an Schadendienste	5'000		5'000		4'860.00	
434.00	Rückerstattungen		10'000		25'000		2'521.20
439.00	Strassenrechnung (Saldo)		81'000		71'000		94'718.40
2170	UMWELTSCHUTZ	204'000	129'000	269'000	115'000	184'253.45	151'011.20
314.00	Rauchgaskontrolle	50'000		52'000		23'294.10	
314.01	Altautoentsorgung	2'000		2'000		-921.35	
314.02	Sonderabfälle	21'000		21'000		16'244.00	
318.00	Luft / Lärm / Boden / Abfall	129'000		192'000		145'636.70	
390.00	Verrechnung Eigenleistungen Werkhof	2'000		2'000			
431.00	Gebühren Rauchgaskontrollen		55'000		55'000		43'492.20
431.01	Gebühren Sonderabfälle		1'000		1'000		
431.02	Gebühren Altautoentsorgung		3'000		4'000		489.00
439.00	Strassenrechnung, Luft / Lärm		60'000		45'000		97'000.00
460.00	Vollzug VOCV		10'000		10'000		10'030.00

Kanton Appenzell Innerrhoden

Konto	Kanton Appenzell I.Rh. Laufende Rechnung	Voranschlag 2010		Voranschlag 2009		Rechnung 2008	
		Aufwand	Ertrag	Aufwand	Ertrag	Aufwand	Ertrag
2172	SIEDLUNGSABFÄLLE			2'425'000	2'425'000	617'606.26	617'606.26
301.00	Besoldungen			33'000		9'113.40	
303.00	Arbeitgeberbeiträge Sozialversicherungen			3'000		126.05	
305.00	Personalversicherungen			2'000		106.20	
311.00	Wertstoffsammelstellen, Zwischenlager			5'000		861.06	
318.00	Hauskehricht, Sammeldienst, Transporte					200.00	
318.02	Wertstoffsammlungen			210'000		222'067.72	
318.03	Sperrgut Sammlung und Deponiekosten			12'000		25'592.47	
318.04	Sonderaktionen			6'000		5'232.44	
318.05	Drucksachen, Information, Inserate			10'000		7'430.95	
318.06	Verschiedener Aufwand			7'000		1'724.63	
319.00	Ökohof Investitionskosten und Kaufanteil			2'054'000		9'091.64	
352.00	Entschädigung Bezirk Oberegg			2'000		2'000.00	
360.00	Mehrwertsteuer			36'000		29'576.70	
380.00	Einnahmenüberschuss					259'483.00	
390.00	Verrechnung Verwaltungskosten			45'000		45'000.00	
434.00	Gebühren						347'796.65
434.03	Gebühren Grüngutsammlung					14'000	25'529.32
434.04	Ertrag A-Region/KVR					135'000	203'716.59
435.00	Altglasentgelte					39'000	40'563.70
480.00	Ausgabenüberschuss, Entnahme Fonds					1'911'000	
2175	GIFTINSPEKTORAT	12'000	1'000	12'000	3'000	5'887.00	
318.00	Abklärungen, Honorare	7'000		7'000		5'887.00	
351.00	Entschädigungen	5'000		5'000			
431.00	Gebühren		1'000		3'000		
2180	ENERGIE	15'000		15'000		8'984.85	
318.00	Untersuchungen, Abklärungen, Projekte, Gutachten, Honorare	15'000		15'000		8'984.85	
2190	FISCHEREIREGAL	54'000	71'000	52'000	67'000	53'897.25	70'455.50
316.00	Verrechnung Miete Abwasser	5'000		5'000		5'000.00	
317.00	Fischereiaufsicht, Bewirtschaftung	14'000		13'000		14'189.25	
380.00	an Fischereifonds	35'000		34'000		34'708.00	
410.00	Fischereipatente		70'000		66'000		69'416.00
410.01	Ertrag aus Grenzgewässer		1'000		1'000		1'039.50

Kanton Appenzell Innerrhoden

Konto	Kanton Appenzell I.Rh. Laufende Rechnung	Voranschlag 2010		Voranschlag 2009		Rechnung 2008	
		Aufwand	Ertrag	Aufwand	Ertrag	Aufwand	Ertrag
2195	JAGDREGAL	43'000	103'000	45'000	106'000	31'550.50	102'363.10
316.00	Verrechnung Miete Abwasser	7'000		7'000		7'000.00	
319.00	Jagdaufsicht	20'000		20'000		11'380.50	
319.01	Jagdeignungsprüfung			1'000		3'870.00	
319.02	Wildschadenkonzepte	5'000		5'000			
319.03	Präparate	2'000		2'000			
365.00	Schadenverhütung im Bannggebiet						
380.00	An Fonds für Wildschaden (Jäger)	2'000		2'000		1'760.00	
380.01	An Fonds für Wildhege (Jäger)	5'000		6'000		5'780.00	
380.02	An Fonds für Wildschaden (Kantonsbeitrag)	2'000		2'000		1'760.00	
410.00	Jagdpatente inkl. Hege- und Wildschadenbeitr.		72'000		75'000		75'320.00
411.00	Wilderlös		6'000		6'000		7'630.00
431.00	Jagdeignungsprüfung						
460.00	Bundesbeitrag		25'000		25'000		19'413.10

Kanton Appenzell Innerrhoden

Konto	Kanton Appenzell I.Rh. Laufende Rechnung	Voranschlag 2010		Voranschlag 2009		Rechnung 2008	
		Aufwand	Ertrag	Aufwand	Ertrag	Aufwand	Ertrag
22	ERZIEHUNGSDEPARTEMENT	27'369'000	5'770'000	25'844'000	7'028'000	25'966'407.67	7'371'287.88
	Netto Aufwand		21'599'000		18'816'000		18'595'119.79
2200	ALLGEMEINER AUFWAND DEPARTEMENT	1'463'000		1'463'000		1'484'495.56	40'000.00
300.00	Landesschulkommission	5'000		4'000		4'551.80	
300.01	Projektkommissionen	14'000		14'000		13'730.00	
301.00	Besoldungen	995'000		1'010'000		1'035'126.25	
303.00	Arbeitgeberbeiträge Sozialversicherungen	73'000		78'000		74'780.55	
304.00	Arbeitgeberbeiträge Versicherungskasse	98'000		91'000		79'807.30	
305.00	Personalversicherungen	2'000		4'000		1'676.65	
309.00	Aus- und Fortbildung	10'000		10'000		571.25	
310.00	Bürospesen, Drucksachen	25'000		25'000		25'168.65	
311.00	Büromaschinen, Mobiliar	10'000		10'000		4'922.80	
313.00	Lehrerinformationsstelle, Materialien	8'000		8'000		8'419.26	
317.00	Reise- und Spesenentschädigungen	18'000		15'000		19'622.20	
318.00	Dienstleistungen und Honorare	5'000		5'000		3'469.60	
319.00	Internet-Auftritt	1'000		1'000		74.90	
319.01	Verschiedenes	14'000		5'000		1'134.00	
365.00	Beiträge an Institutionen	70'000		60'000		53'769.45	
365.01	Kastenvogtei	1'000		1'000		2'767.90	
390.00	Interne Verrechnung EDV-Kosten	114'000		122'000		154'903.00	
490.00	Übertrag von päd.- therap. Dienste						40'000.00
2202	LEHRMITTELVERWALTUNG	225'000	255'000	235'000	265'000	222'881.35	279'242.93
310.00	Lehrmitteleinkäufe	220'000		230'000		216'210.35	
310.01	Unser Innerrhoden	5'000		5'000		6'671.00	
435.00	Lehrmittelverkäufe		250'000		260'000		271'262.45
435.01	Unser Innerrhoden		5'000		5'000		7'980.48
2205	PÄDAGOGISCH-THERAPEUTISCHE DIENSTE	931'000	180'000	825'000	180'000	827'039.70	184'129.80
301.00	Besoldungen	625'000		514'000		523'432.40	
303.00	Arbeitgeberbeiträge Sozialversicherungen	50'000		41'000		41'886.20	
304.00	Arbeitgeberbeiträge Versicherungskasse	52'000		38'000		35'957.40	
305.00	Personalversicherungen	2'000		2'000		1'032.90	
309.00	Fortbildungskurse	10'000		10'000		4'929.60	
310.00	Bürospesen, Drucksachen	5'000		5'000		3'446.40	
311.00	Büromaschinen, Mobiliar	2'000		2'000			
316.00	Raummiete					10'000.00	
317.00	Reise- und Spesenentschädigungen	5'000		3'000		3'619.40	
318.00	Dienstleistungen und Honorare	60'000		50'000		162'735.40	

Kanton Appenzell Innerrhoden

Konto	Kanton Appenzell I.Rh. Laufende Rechnung	Voranschlag 2010		Voranschlag 2009		Rechnung 2008	
		Aufwand	Ertrag	Aufwand	Ertrag	Aufwand	Ertrag
318.01	Heilpädagogische Dienste	120'000		160'000			
390.00	Übertrag auf allg. Aufwand Dep.					40'000.00	
462.00	Beiträge der Schulgemeinden		180'000		180'000		184'129.80
2210	VOLKSSCHULEN	6'020'000	585'000	5'715'000	610'000	5'706'081.38	567'786.90
309.00	Lehrerfortbildungskurse	60'000		100'000		40'114.55	
317.00	Lehrerkonferenz	10'000		10'000		10'134.00	
319.00	Diverse Dienstleistungen	30'000		30'000		38'546.83	
319.01	Projekte	75'000		75'000		67'387.05	
341.00	Finanzausgleichsbeiträge Allgemein	3'750'000		3'550'000		3'523'799.00	
341.01	Finanzausgleichsbeiträge Härtefälle	100'000		100'000		100'000.00	
362.00	Baubeiträge	70'000					
362.02	Beiträge gemäss Art. 26 SchVO	1'925'000		1'850'000		1'926'099.95	
452.00	Beitrag der Schulgemeinden an Lehrerfortbildung		55'000		80'000		37'786.90
480.00	Fondsentnahme		530'000		530'000		530'000.00
2215	SONDERSCHULEN	2'700'000		2'100'000		2'794'083.70	
365.00	Sonderschulung körperlich und geistig behinderter Kinder	2'700'000		2'100'000		2'794'083.70	
2221	GYMNASIUM APPENZELL	4'025'000		3'941'000		3'716'167.05	
363.00	Defizitbeitrag	3'960'000		3'866'000		3'651'167.05	
365.00	Beitrag Internat	65'000		75'000		65'000.00	
2225	SEKUNDARSTUFE 2	1'450'000		1'350'000		2'009'098.25	
361.00	Schulgeldbeiträge an weiterführende Schulen	1'050'000		1'050'000		1'091'677.50	
361.01	Schulgeldbeiträge gemäss regionalem Schulabkommen	400'000		300'000		383'675.00	
361.02	Schulgeldbeiträge gemäss interkantonalen Fachschulvereinbarung					511'625.75	
361.03	Schulen im Gesundheitswesen					22'120.00	
2230	TERTIÄRSTUFE	4'310'000		4'560'000		3'627'453.45	
361.00	Fachhochschulen	2'200'000		2'500'000		2'097'703.45	
361.01	Universitäten	1'550'000		1'600'000		1'529'750.00	
361.02	Schulgeldbeiträge gem. interregionaler Fachschulvereinbarung	540'000		420'000			
361.03	Schulen im Gesundheitswesen	20'000		40'000			

Kanton Appenzell Innerrhoden

Konto	Kanton Appenzell I.Rh. Laufende Rechnung	Voranschlag 2010		Voranschlag 2009		Rechnung 2008	
		Aufwand	Ertrag	Aufwand	Ertrag	Aufwand	Ertrag
2235	STIPENDIEN	700'000	340'000	705'000	345'000	719'900.00	369'350.30
366.00	Stipendien	700'000		700'000		719'900.00	
370.00	Bundesbeitrag an Institutionen			5'000			
460.00	Bundesbeitrag an Stipendien		50'000		50'000		79'350.30
470.00	Bundesbeitrag für Institutionen				5'000		
480.00	Entnahme Stipendienfonds		290'000		290'000		290'000.00
2240	BERUFSBILDUNG	4'199'000	2'225'000	3'707'000	2'000'000	3'455'802.03	2'021'130.45
317.00	Betriebsbesuche, Expertisen	2'000		2'000		267.20	
319.00	Verschiedenes	7'000		15'000		2'965.55	
361.00	Aufwendungen für Berufsschulen	3'500'000		3'050'000		3'080'403.08	
361.01	Überbetriebliche Kurse	200'000		140'000		91'077.55	
361.02	Zwischen- und Lehrabschlussprüfungen	220'000		210'000		217'350.40	
361.03	Lehrmeisterkurse	20'000		20'000		6'000.00	
361.04	Berufliche Fort- und Weiterbildung	40'000		60'000		45'889.95	
361.05	Brückenangebote	200'000		200'000			
366.00	Lehrlingsabonnement Öffentlicher Verkehr	10'000		10'000		11'848.30	
460.00	Bundesbeitrag		1'000'000		1'000'000		962'535.60
462.00	Beiträge der Bezirke		1'225'000		1'000'000		1'058'594.85
2245	BERUFSBERATUNG	15'000		18'000		6'444.50	
313.00	Material und Einrichtungen zur allgemeinen Berufswahlvorbereitung	15'000		18'000		6'444.50	
2250	ERWACHSENENBILDUNG	28'000		20'000		17'455.70	
365.00	Erwachsenenbildung	28'000		20'000		17'455.70	
2255	UMBUCHUNG		1'560'000		3'060'000		3'060'000.00
480.00	Entnahme Bildungsfonds				1'500'000		1'500'000.00
490.00	Übertrag Grundstückgewinnsteuer		1'560'000		1'560'000		1'560'000.00
2260	KULTUR	856'000	430'000	786'000	390'000	887'843.70	616'314.75
300.00	Denkmalpflegekommission Sitzungsgelder	3'000		8'000		2'466.40	
318.00	Versicherungsprämien Stiftungen	6'000		6'000		5'919.85	
319.00	Denkmalpflegekommission Verschiedenes	50'000		50'000		61'518.00	
319.01	Archäologie	50'000		50'000		33'183.70	
364.00	Stiftung pro Innerrhoden	370'000		310'000		392'048.15	
364.01	Innerrhoder Kunststiftung	60'000		50'000		65'341.35	
365.00	Kantonsbeiträge ED	182'000		186'000		168'441.00	
365.01	Beiträge aus Swisslos-Fonds	135'000		126'000		158'925.25	
490.00	Interne Verrechnung Swisslos-Fonds		430'000		390'000		616'314.75

Kanton Appenzell Innerrhoden

Konto	Kanton Appenzell I.Rh. Laufende Rechnung	Voranschlag 2010		Voranschlag 2009		Rechnung 2008	
		Aufwand	Ertrag	Aufwand	Ertrag	Aufwand	Ertrag
2280	FREIZEIT, JUGENDARBEIT	180'000		162'000		186'799.30	
362.00	Betriebsbeiträge Sportanlagen	170'000		150'000		175'695.30	
366.00	Aktion Freizeitgestaltung	10'000		12'000		11'104.00	
2282	SPORT	107'000	35'000	104'000	25'000	107'914.25	36'385.00
300.00	Sitzungsgelder	3'000		3'000		1'340.00	
313.00	Sportmaterial	5'000		5'000		2'141.20	
317.00	Kurs- und Ausbildungskosten	55'000		50'000		52'968.45	
317.01	Kantonaler Jugendsport	25'000		25'000		30'523.00	
317.02	Seniorensport	1'000		3'000		1'600.00	
319.00	Verschiedenes	18'000		18'000		19'341.60	
451.00	Beiträge an Kurs- und Ausbildungskosten		35'000		25'000		36'385.00
2290	SWISSLOS-SPORTFONDS APPENZELL I.RH.	160'000	160'000	153'000	153'000	196'947.75	196'947.75
365.00	Jährliche Beiträge an Private Institutionen	100'000		120'000		127'424.00	
365.01	Beiträge an Anschaffungen, Verschiedenes	25'000		30'000		69'523.75	
380.00	Fondseinlage (Überschuss)	35'000		3'000			
423.00	Zinsertrag		10'000		13'000		12'967.95
480.00	Fondsentnahme (Fehlbetrag)						20'626.40
490.01	Interne Verrechnung Swisslos-Fonds AI		150'000		140'000		163'353.40

Kanton Appenzell Innerrhoden

Konto	Kanton Appenzell I.Rh. Laufende Rechnung	Voranschlag 2010		Voranschlag 2009		Rechnung 2008	
		Aufwand	Ertrag	Aufwand	Ertrag	Aufwand	Ertrag
23	FINANZDEPARTEMENT	11'992'000	68'368'000	12'116'000	69'609'000	16'851'699.94	73'413'122.12
	Netto Ertrag	56'376'000		57'493'000		56'561'422.18	
2300	ALLGEMEINER AUFWAND DEPARTEMENT	1'159'000	70'000	1'045'000	70'000	988'416.04	68'123.65
301.00	Besoldungen	766'000		726'000		681'889.40	
303.00	Arbeitgeberbeiträge Sozialversicherungen	62'000		58'000		54'588.10	
304.00	Arbeitgeberbeiträge Versicherungskasse	60'000		66'000		50'352.80	
305.00	Personalversicherungen	2'000		3'000		1'379.75	
310.00	Bürospesen, Drucksachen	20'000		20'000		21'754.85	
311.00	Büromaschinen, Mobiliar	2'000		2'000			
317.00	Reise- und Spesenentschädigungen	6'000		6'000		5'081.45	
318.00	Postcheck-, Bankgebühren	50'000		50'000		53'021.50	
318.01	Dienstleistungen und Honorare	50'000		50'000		56'768.00	
390.00	Interne Verrechnung EDV-Kosten	141'000		64'000		63'580.19	
452.00	Dienstleistungen und Entschädigungen		70'000		70'000		68'123.65
2305	PERSONALWESEN	51'000		60'000		43'620.20	
310.00	Bürospesen, Drucksachen	3'000		3'000		2'586.25	
310.01	Personalbildung	7'000		7'000		7'299.80	
310.02	Personalrekrutierung	40'000		40'000		33'354.35	
319.00	Ehrungen, Anlässe	1'000		10'000		379.80	
2310	STEUERVERWALTUNG	2'113'000	840'000	2'115'000	844'000	1'868'224.41	888'257.40
301.00	Besoldungen	1'290'000		1'285'000		1'176'941.45	
303.00	Arbeitgeberbeiträge Sozialversicherungen	106'000		105'000		96'055.25	
304.00	Arbeitgeberbeiträge Versicherungskasse	95'000		110'000		93'869.85	
305.00	Personalversicherungen	3'000		5'000		2'354.15	
309.00	Aus- und Weiterbildung	20'000		20'000		14'782.50	
310.00	Bürospesen, Drucksachen	140'000		140'000		147'093.81	
311.00	Büromaschinen, Mobiliar	20'000		40'000		8'471.35	
317.00	Reise- und Spesenentschädigungen	10'000		10'000		7'104.70	
318.00	Honorar externe Fachstellen	80'000		80'000		48'000.00	
319.00	Externe EDV-Kosten	140'000		140'000		120'221.35	
390.00	Interne Verrechnung EDV-Kosten	209'000		180'000		153'330.00	
431.01	Steuerveranlagungsprovision		480'000		480'000		499'388.60
431.02	Steuerbezugsprovision		320'000		320'000		332'925.80
490.00	Verr. Bezugskosten Grundstückgew. St.		40'000		44'000		55'943.00

Kanton Appenzell Innerrhoden

Konto	Kanton Appenzell I.Rh. Laufende Rechnung	Voranschlag 2010		Voranschlag 2009		Rechnung 2008	
		Aufwand	Ertrag	Aufwand	Ertrag	Aufwand	Ertrag
2315	SCHATZUNGSAMT	96'000	20'000	48'000	20'000	27'186.25	34'292.00
300.00	Entschädigungen Grundstückschätzer	40'000		40'000		25'560.00	
310.00	Bürospesen, Drucksachen	4'000		4'000		1'262.40	
311.00	Büromaschinen, Mobiliar	50'000		2'000			
317.00	Reise- und Spesenentschädigungen	2'000		2'000		363.85	
431.00	Gebühren Grundstückschätzungen		20'000		20'000		34'292.00
2320	VERMÖGENS- UND SCHULDENVERWALTUNG	203'000	3'026'000	611'000	3'887'000	794'343.90	4'089'433.45
321.00	Passivzinsen	155'000		514'000		617'108.60	
323.00	Verzinsung der Foundationen	48'000		97'000		177'235.30	
422.00	Vermögenserträge Finanzvermögen		866'000		1'627'000		1'898'183.45
426.00	Verzinsung Dotationskapital Kantonbank		900'000		1'000'000		931'250.00
490.00	Interne Verrechnung Kapitalzinsen Gebäude		1'260'000		1'260'000		1'260'000.00
2325	ABSCHREIBUNGEN	1'665'000		1'985'000		5'837'581.30	
330.00	Abschreibungen auf Finanzvermögen					677'747.00	
331.01	Abschreibungen auf Verwaltungsvermögen Bau- und Umwelt, (Verwaltungs-Gebäude)	1'105'000		1'585'000		3'900'847.90	
331.02	Erziehung, Schulhaus-Neubauten	132'000		203'000		780'000.00	
331.03	Finanzen			32'000		188'986.40	
331.04	Gesundheit und Soziales						
331.05	Land- und Forstwirtschaft	22'000		40'000		140'000.00	
331.06	Justiz, Polizei, Militär	406'000		125'000		150'000.00	
331.07	Volkswirtschaft						
2326	AMORTISATIONEN ÄUSSERER LANDESTEIL	130'000		130'000		130'000.00	
352.00	Amortisationsbeitrag	130'000		130'000		130'000.00	
2328	FINANZAUSGLEICHSBEITRÄGE	450'000	450'000	450'000	450'000	400'000.00	400'000.00
341.00	Bezirke Allgemein	400'000		400'000		400'000.00	
341.01	Bezirke Härtefälle	50'000		50'000			
480.00	Fondsentnahme		450'000		450'000		400'000.00

Kanton Appenzell Innerrhoden

Konto	Kanton Appenzell I.Rh. Laufende Rechnung	Voranschlag 2010		Voranschlag 2009		Rechnung 2008	
		Aufwand	Ertrag	Aufwand	Ertrag	Aufwand	Ertrag
2330	KANTONALE ABGABEN		27'490'000		28'880'000		30'394'957.03
400.00	Staatssteuern laufendes Jahr		24'900'000		26'200'000		27'285'020.92
400.02	Staatssteuern Vorjahr		750'000		800'000		1'036'945.07
400.03	Staatssteuern frühere Jahre		760'000		800'000		927'538.49
405.00	Erbschaftssteuern und Schenkungssteuern		900'000		900'000		961'755.30
421.00	Verzugszinsen		20'000		20'000		16'008.15
431.00	Gebühren		90'000		90'000		78'638.55
437.00	Bussen		70'000		70'000		89'050.55
2331	GRUNDSTÜCKGEWINNSTEUERN	2'860'000	2'860'000	2'864'000	2'864'000	2'875'943.00	2'875'943.00
380.00	Anteil Stipendienfonds	220'000		220'000		220'000.00	
380.02	Fondseinlage (Überschuss)						
390.00	Anteil Erziehung	1'560'000		1'560'000		1'560'000.00	
390.01	Anteil Landwirtschaft	1'040'000		1'040'000		1'040'000.00	
390.02	Verrechnung Bezugskosten	40'000		44'000		55'943.00	
403.00	Grundstückgewinnsteuern		2'000'000		2'000'000		2'597'147.50
423.00	Verrechneter Zinsertrag		11'000		52'000		49'997.30
480.00	Fondsentnahme (Fehlbetrag)		849'000		812'000		228'798.20
2333	NFA	365'000	17'677'000	362'000	17'013'000	1'247'000.00	18'234'848.00
341.00	Härteausgleich an andere Kantone	247'000		247'000		247'000.00	
341.01	NFA-Beitrag von AI an SG	118'000		115'000			
380.00	Bildung Ressourcenausgleichsreserve					1'000'000.00	
440.00	Ressourcenausgleich vom Bund		5'584'000		5'176'000		6'054'000.00
440.01	Geografisch-topografischer Lastenausgleich		8'091'000		8'173'000		7'942'848.00
441.00	Ressourcenausgleich von Kantonen		4'002'000		3'664'000		4'238'000.00
2335	ANTEILE AN BUNDESSTEUERN UND ABGABEN		3'630'000		3'784'000		4'549'901.80
440.01	Anteil Verrechnungssteuer		630'000		624'000		1'333'301.00
440.02	Anteil Direkte Bundessteuer		3'000'000		3'160'000		3'216'600.80
2340	GEWINNANTEIL APP. KANTONALBANK UND SCHWEIZ. NATIONALBANK		9'388'000		9'139'000		9'168'798.00
426.00	Anteil am Reingewinn Appenzeller KB		6'100'000		5'800'000		5'830'000.00
426.02	Gewinnanteil SNB		3'288'000		3'339'000		3'338'798.00

Kanton Appenzell Innerrhoden

Konto	Kanton Appenzell I.Rh. Laufende Rechnung	Voranschlag 2010		Voranschlag 2009		Rechnung 2008	
		Aufwand	Ertrag	Aufwand	Ertrag	Aufwand	Ertrag
2350	LIEGENSCHAFTEN DES FINANZVERMÖGENS,WALD	93'000	140'000	31'000	128'000	79'532.70	140'042.00
314.00	Unterhalt der Gebäude	90'000		30'000		76'620.65	
318.00	Versicherungsprämien	3'000		1'000		2'912.05	
423.00	Miet- und Pachtzinsen		90'000		80'000		90'142.00
423.02	Baurechtsgebühren		50'000		48'000		49'900.00
2360	VERSCHIEDENE ERTRÄGE		77'000		121'000		115'777.80
410.00	Vereinigte Schweiz. Rheinsalinen/Salzregal		6'000		50'000		45'563.00
410.01	SAK St.Gallen		70'000		70'000		69'882.40
410.02	Verschiedene Konzessionsgebühren		1'000		1'000		332.40
2368	BEITRÄGE	107'000		6'000		107'104.15	
365.00	Private Institutionen	7'000		6'000		7'104.15	
365.01	AR AI 500	100'000				100'000.00	
2380	AMT FÜR INFORMATIK AFI	1'926'000	1'926'000	1'655'000	1'655'000	1'498'535.09	1'498'535.09
301.00	Besoldungen	457'000		457'000		488'021.75	
303.00	Arbeitgeberbeiträge Sozialversicherungen	38'000		37'000		39'409.35	
304.00	Arbeitgeberbeiträge Versicherungskasse	40'000		35'000		35'108.30	
305.00	Personalversicherungen	1'000		2'000		970.95	
311.00	Büromaschinen, Mobiliar	17'000		4'000		5'025.80	
311.01	Wartungs-, Leitungskosten, Verbrauchsmaterial	471'000		451'000		392'989.57	
311.02	Ersatzbeschaffung Hard- und Software	506'000		471'000		155'809.45	
311.03	Neuanschaffungen AFI	387'000		192'000		373'105.52	
317.00	Reise- und Spesenentschädigung	9'000		6'000		8'094.40	
452.01	Dienstleistungen und Entschädigungen		428'000		344'000		312'010.90
490.00	Interne Verrechnung EDV-Kosten		1'498'000		1'311'000		1'186'524.19
2390	SWISSLOS-FONDS APPENZELL I.RH.	774'000	774'000	754'000	754'000	954'212.90	954'212.90
365.00	Gemeinnützige Beiträge	170'000		220'000		170'460.75	
380.00	Fondseinlage (Überschuss)	20'000					
380.01	Einlage Fonds Spielsuchtabgabe	4'000		4'000		4'084.00	
390.00	Interne Verrechnung Kultur	430'000		390'000		616'314.75	
390.01	Interne Verrechnung Swisslos-Sportfonds AI	150'000		140'000		163'353.40	
410.00	Swissloserträge		760'000		690'000		816'767.00
423.00	Zinsertrag		14'000		31'000		30'853.25
480.00	Fondsentnahme (Fehlbetrag)				33'000		106'592.65

Kanton Appenzell Innerrhoden

Konto	Kanton Appenzell I.Rh. Laufende Rechnung	Voranschlag 2010		Voranschlag 2009		Rechnung 2008	
		Aufwand	Ertrag	Aufwand	Ertrag	Aufwand	Ertrag
24	GESUNDHEITS- UND SOZIALDEPARTEMENT	35'217'000	10'788'000	33'262'000	9'977'000	33'304'068.92	9'641'068.33
	Netto Aufwand		24'429'000		23'285'000		23'663'000.59
2400	ALLGEMEINER AUFWAND DEPARTEMENT	1'024'000	98'000	1'002'000	111'000	1'043'658.25	88'243.75
300.00	Sitzungsgelder	18'000		18'000		16'996.00	
301.00	Besoldungen	730'000		715'000		689'869.00	
303.00	Arbeitgeberbeiträge Sozialversicherungen	60'000		58'000		56'294.80	
304.00	Arbeitgeberbeiträge Versicherungskasse	67'000		61'000		52'828.80	
305.00	Personalversicherungen	2'000		3'000		1'384.15	
310.00	Bürospesen, Drucksachen	22'000		10'000		10'200.10	
310.01	Weiterbildung, Fachliteratur	6'000		6'000		7'248.95	
311.00	Büromaschinen, Mobiliar	3'000		3'000		-1'574.55	
317.00	Reise- und Spesenentschädigungen	15'000		15'000		15'245.20	
318.00	Entschädigungen Vormünder, Beistände	9'000		8'000		10'891.60	
318.01	Gutachten, Arztzeugnisse	8'000		8'000		6'800.00	
318.02	Honorare Fachstellen	40'000		40'000		40'948.80	
318.03	Honorare Gesamtplanung Spital und Pflegeheim					70'653.40	
390.00	Interne Verrechnung EDV-Kosten	44'000		57'000		65'872.00	
431.00	Gebühren		25'000		25'000		31'760.00
434.00	Verrechnung Aufwand Lungenliga AI		8'000		8'000		8'000.00
460.01	Bundesbeitrag anerkannte Flüchtlinge				40'000		
490.01	Verrechnung Verwaltungskosten Asylwesen		15'000		8'000		18'483.75
490.02	Verrechnung Besoldung Asylwesen		50'000		30'000		30'000.00
2410	GESUNDHEITSVORSORGE UND -AUSICHT	10'000		10'000		4'501.60	
318.03	Interkantonale Projekte	10'000		10'000		4'501.60	
2412	SPITAL APPENZELL	5'596'000		5'398'000		4'685'305.91	
363.00	Betriebskostenbeitrag Spital	4'429'000		4'235'000		3'522'305.91	
363.01	Mietzinsen an Kanton	1'167'000		1'163'000		1'163'000.00	
2422	PFLEGEHEIM APPENZELL	791'000		797'000		744'172.61	
363.00	Betriebskostenbeitrag Pflegeheim	335'000		341'000		288'172.61	
363.01	Mietzinsen an Kanton	456'000		456'000		456'000.00	
2430	SPITAL HEIDEN	550'000		550'000		670'675.00	
361.00	Defizitanteil Spital Heiden	550'000		550'000		670'675.00	
2432	BEITRÄGE AN AUSSERKANT. KRANKENANSTALT	480'000		480'000		142'735.95	
362.00	Ostschweizer Kinderspital	480'000		480'000		142'735.95	

Kanton Appenzell Innerrhoden

Konto	Kanton Appenzell I.Rh. Laufende Rechnung	Voranschlag 2010		Voranschlag 2009		Rechnung 2008	
		Aufwand	Ertrag	Aufwand	Ertrag	Aufwand	Ertrag
2434	KRANKEN- UND UNFALLVERSICHERUNG	10'441'000	4'944'000	10'107'000	4'310'000	10'195'727.80	3'729'686.30
351.00	Obligatorische Unfallversicherung	3'000		3'000		3'000.00	
361.00	Ausserkantonale Hospitalisationen (KVG)	4'600'000		4'300'000		4'792'330.80	
361.01	Beiträge innerkantonale Privat/Halbprivat	800'000		800'000		899'759.50	
366.00	Prämienverbilligungsbeiträge	5'038'000		5'004'000		3'900'637.50	
380.00	Bildung Rückstellung					600'000.00	
460.00	Bundesbeitrag Prämienverbilligung		3'650'000		3'616'000		3'558'735.00
462.00	Bezirksbeiträge Prämienverbilligung		694'000		694'000		170'951.30
480.00	Auflösung Rückstellung		600'000				
2436	NOTFALLDIENST	80'000		50'000		44'157.80	
311.00	Fahrzeugkosten	12'000		12'000		4'673.15	
311.01	Ausrüstung	30'000		10'000		9'326.40	
318.00	Alpine Rettungsdienste SAC	13'000		3'000		4'350.70	
318.01	Sanitäts-Notrufzentrale 144	25'000		25'000		25'807.55	
2438	SPITEX	1'210'000		1'170'000		1'143'847.50	
365.00	Spitexverein Appenzell I.Rh.	960'000		960'000		940'000.00	
365.03	Dienstleistungen für Betagte	250'000		210'000		203'847.50	
2440	SOZIALBERATUNG UND PRÄVENTION	313'000	91'000	317'000	91'000	376'459.50	152'573.00
318.01	Präventionsmassnahmen	50'000		50'000		112'415.75	
318.02	Vernetzung Jugendarbeit	5'000		5'000		5'000.00	
318.03	Stiftung Beratungs- und Sozialdienst	150'000		160'000		157'000.00	
318.04	Sozialberatung Appenzeller Vorderland	67'000		61'000		60'686.50	
362.00	Defizitbeitrag Rehabilitationszentrum Lutzenberg	15'000		15'000		16'573.20	
365.00	Beiträge aus dem Alkoholzehntel	26'000		26'000		24'784.05	
380.00	Fondseinlage Alkoholzehntel						
440.00	Anteil am Alkoholzehntel		50'000		50'000		52'377.00
480.00	Fondsentnahme Alkoholzehntel		41'000		41'000		100'196.00
2442	LEBENSMITTELKONTROLLE	217'000	26'000	219'000	26'000	202'875.95	50'756.30
313.00	Untersuchungskosten	8'000		8'000		6'656.45	
317.00	Reiseentschädigungen, Kurse	1'000		1'000		1'044.00	
317.01	Entschädigung Fleischkontrolle	35'000		40'000		28'173.40	
319.00	Verschiedenes	4'000		4'000		2'702.10	
351.01	Kosten aus Vertrag mit Kanton SH	169'000		166'000		164'300.00	
431.00	Gebühren Schlacht- und Fleischuntersuchung		25'000		25'000		46'130.50
431.01	Verschiedene Erträge/Gebühren		1'000		1'000		4'625.80

Kanton Appenzell Innerrhoden

Konto	Kanton Appenzell I.Rh. Laufende Rechnung	Voranschlag 2010		Voranschlag 2009		Rechnung 2008	
		Aufwand	Ertrag	Aufwand	Ertrag	Aufwand	Ertrag
2444	BEITRÄGE	108'000		88'000		69'828.65	
365.00	Private Institutionen	68'000		58'000		57'568.40	
365.01	Kinderhort	40'000		30'000		12'260.25	
2450	SOZIALVERSICHERUNGEN	4'800'000	1'490'000	3'770'000	1'583'000	4'826'958.40	1'507'748.00
360.01	Kantonsbeitrag IV					383'699.00	
360.02	Kantonsbeitrag an EL	4'800'000		3'770'000		4'443'259.40	
360.03	Kantonsbeitrag an a.o. EL						
460.00	Bundesbeitrag an EL		1'490'000		1'583'000		1'507'748.00
2452	FAMILIENZULAGEN	549'000		649'000		732'572.00	100'000.00
360.00	Kantonsbeitrag Landw. Arbeitnehmer/Kleinbauern	544'000		619'000		532'572.00	
360.01	Kantonsbeitrag Kantonale Zulagen	5'000		30'000		200'000.00	
462.01	Bezirksbeiträge Kantonale Zulagen						100'000.00
2454	ÖFFENTLICHE FÜRSORGE	2'271'000	1'100'000	2'261'000	1'100'000	2'247'458.34	1'202'348.29
365.00	Uneinbringliche Beiträge an Krankenkassen	10'000				27'847.60	
366.00	Unterstützungen im Kanton	1'400'000		1'300'000		1'370'741.19	
366.01	Unterstützungen in andern Kantonen z.L. AI	550'000		500'000		583'351.50	
366.02	Unterstützungen in AI z.L. anderer Kantone	50'000		100'000		56'929.25	
366.03	Sozialpädagogische Massnahmen u. Heimplatzierungen	180'000		250'000		179'965.45	
366.04	Uneinbringliche Bevorschussung von Alimenten	80'000		110'000		28'103.35	
366.05	Nothilfe NEE	1'000		1'000		520.00	
451.00	Rückvergütungen		1'100'000		1'100'000		1'202'348.29
2456	BEHINDERTENINSTITUTIONEN	3'010'000		2'980'000		2'681'508.60	
361.00	Betriebs- und Investitionskostenbeiträge ausserkantonal	2'130'000		2'130'000		1'904'645.26	
361.01	Betriebs- und Investitionskostenbeiträge innerkantonal (d'stääg)	800'000		770'000		703'176.49	
361.02	Defizitbeiträge an Behinderteninstitutionen	80'000		80'000		73'686.85	

Kanton Appenzell Innerrhoden

Konto	Kanton Appenzell I.Rh. Laufende Rechnung	Voranschlag 2010		Voranschlag 2009		Rechnung 2008	
		Aufwand	Ertrag	Aufwand	Ertrag	Aufwand	Ertrag
2460	BÜRGERHEIM APPENZELL	2'351'000	1'907'000	2'157'000	1'748'000	2'196'145.60	1'755'374.05
301.00	Besoldungen	1'132'000		1'075'000		1'051'290.60	
303.00	Arbeitgeberbeiträge Sozialversicherungen	91'000		86'000		84'475.95	
304.00	Arbeitgeberbeiträge Versicherungskasse	78'000		74'000		63'278.40	
305.00	Personalversicherungen	3'000		4'000		2'150.05	
309.00	Weiterbildung, Personal-Nebenkosten	6'000		6'000		5'726.80	
310.00	Bürospesen, Drucksachen	14'000		14'000		15'463.25	
310.01	Unterhalt und Reparaturen	6'000		6'000		6'075.73	
311.00	Mobiliar, Hausgeräte (Neuanschaffungen)	30'000		30'000		41'251.30	
312.00	Elektrizität, Heizung, Wasser	70'000		70'000		92'780.40	
313.00	Nahrungsmittel	165'000		160'000		169'685.75	
313.01	Reinigungs-, Verbrauchsmaterial	20'000		30'000		21'106.53	
314.00	Unterhalt Gebäude, Anlagen	45'000		40'000		43'131.38	
315.00	Wäsche, Inkontinenz- und Verbandsmaterial	25'000		40'000		27'434.46	
315.01	Externer Waschaufwand Spital	70'000					
317.00	Reise- und Spesenentschädigungen	3'000		3'000		2'371.30	
318.00	Arzt, Apotheke	3'000		1'000		3'506.30	
318.01	Versicherungsprämien	3'000		3'000		2'576.20	
318.02	Externe Honorare	42'000				34'255.90	
319.00	Pastoration	1'000		1'000		1'300.00	
319.01	Verschiedenes/Animation	15'000		15'000		16'224.00	
319.02	Mithilfe Heimarbeit	6'000				13'061.30	
390.00	Interne Verrechnung EDV-Kosten	24'000					
390.01	Mietzinsen an Kanton	499'000		499'000		499'000.00	
432.00	Kostgelder Heimpensionäre		1'895'000		1'744'000		1'749'505.90
435.00	Einnahmen Kiosk		1'000		1'000		-565.15
439.00	Verschiedene Einnahmen		6'000		3'000		6'433.30
439.01	Einnahmen Cafeteria/Pro Senectute		5'000				

Kanton Appenzell Innerrhoden

Konto	Kanton Appenzell I.Rh. Laufende Rechnung	Voranschlag 2010		Voranschlag 2009		Rechnung 2008	
		Aufwand	Ertrag	Aufwand	Ertrag	Aufwand	Ertrag
2462	ALTERSHEIM TORFNEST OBEREGG	630'000	549'000	621'000	549'000	587'540.15	543'956.50
301.00	Besoldungen	332'000		332'000		301'872.70	
303.00	Arbeitgeberbeiträge Sozialversicherungen	27'000		25'000		23'749.40	
304.00	Arbeitgeberbeiträge Versicherungskasse	24'000		19'000		16'133.50	
305.00	Personalversicherungen	1'000		1'000		634.55	
309.00	Weiterbildung, Personal-Nebenkosten	2'000		2'000		1'350.00	
310.00	Bürospesen, Drucksachen	3'000		3'000		8'669.30	
310.01	Unterhalt und Reparaturen	5'000		5'000		8'962.35	
311.00	Mobiliar, Hausgeräte (Neuanschaffungen)	8'000		8'000		9'194.65	
312.00	Elektrizität, Heizung, Wasser	30'000		30'000		28'243.70	
313.00	Nahrungsmittel	71'000		69'000		65'172.00	
313.01	Reinigungs-, Verbrauchsmaterial	8'000		8'000		7'656.95	
314.00	Unterhalt Gebäude, Anlagen	5'000		5'000		1'728.15	
315.00	Wäsche, Inkontinenz- und Verbandsmaterial	5'000		5'000		5'515.25	
317.00	Reise- und Spesenentschädigungen	3'000		3'000		2'520.00	
318.00	Arzt, Apotheke	1'000		1'000		25.00	
318.01	Versicherungsprämien	1'000		1'000		972.15	
319.00	Pastoration	1'000		1'000		290.40	
319.01	Verschiedenes/Animation	3'000		3'000		4'850.10	
390.02	Mietzinsen an Kanton	100'000		100'000		100'000.00	
423.00	Mietzinseinnahmen		12'000		12'000		12'000.00
432.00	Kostgelder Heimpensionäre		537'000		537'000		531'956.50
2464	BEITRÄGE	203'000		177'000		197'557.17	
365.00	Private Institutionen	33'000		32'000		34'353.80	
365.01	Altersheim Gontenbad	80'000		80'000		80'000.00	
365.02	Stiftung Kinder- und Jugendpsych.-Dienste St.Gallen	90'000		65'000		83'203.37	

Kanton Appenzell Innerrhoden

Konto	Kanton Appenzell I.Rh. Laufende Rechnung	Voranschlag 2010		Voranschlag 2009		Rechnung 2008	
		Aufwand	Ertrag	Aufwand	Ertrag	Aufwand	Ertrag
2480	ASYLWESEN	583'000	583'000	459'000	459'000	510'382.14	510'382.14
301.00	Besoldungen	167'000		127'000		129'975.85	
303.00	Arbeitgeberbeiträge Sozialversicherungen	14'000		9'000		10'508.55	
304.00	Arbeitgeberbeiträge Versicherungskasse	15'000		9'000		9'123.00	
305.00	Personalversicherungen	1'000		1'000		258.70	
316.00	Raum- und Nebenkosten	35'000		35'000		32'751.85	
316.01	Unterhaltskosten	12'000		7'000		33'131.75	
317.00	Betriebskosten	55'000		55'000		52'368.60	
318.00	Schule, Unterhaltung	2'000		2'000		3'441.70	
318.02	Beschäftigungsprogramme	10'000		10'000		1'826.25	
319.00	Verpflegung	75'000		58'000		73'033.75	
319.01	Gesundheitskosten	67'000		67'000		64'014.49	
319.02	Taschengelder	21'000		21'000		22'453.75	
319.03	Bekleidung	8'000		8'000		9'798.00	
319.04	Diverses	5'000		5'000		728.40	
390.00	Verrechnung Verwaltungskosten GSD	15'000		8'000		18'483.75	
390.01	Verrechnung Besoldung GSD	50'000		30'000		30'000.00	
390.02	Verrechnung Verwaltungskosten VPO	18'000		7'000		18'483.75	
390.03	Interne Verrechnung EDV-Kosten	13'000					
423.00	Mietzinsen Aussengebäude		3'000		3'000		4'831.00
460.00	Bundesbeitrag Verwaltungskosten		36'000		16'000		36'967.50
460.01	Bundesbeitrag Personal und Betrieb		280'000		440'000		176'532.00
460.02	Bundesbeitrag Betriebskosten		264'000				292'051.64

Kanton Appenzell Innerrhoden

Konto	Kanton Appenzell I.Rh. Laufende Rechnung	Voranschlag 2010		Voranschlag 2009		Rechnung 2008	
		Aufwand	Ertrag	Aufwand	Ertrag	Aufwand	Ertrag
25	JUSTIZ-, POLIZEI- UND MILITÄRDEPARTEMENT	14'749'000	9'542'000	14'352'000	9'261'000	14'353'186.63	9'936'838.18
	Netto Aufwand		5'207'000		5'091'000		4'416'348.45
	Netto Ertrag						
2500	ALLGEMEINER AUFWAND DEPARTEMENT JUSTIZ, POLIZEI	1'204'000	1'000	1'179'000	1'000	1'059'444.80	1'030.00
301.00	Besoldungen	675'000		668'000		629'531.05	
303.00	Arbeitgeberbeiträge Sozialversicherungen	56'000		52'000		51'725.90	
304.00	Arbeitgeberbeiträge Versicherungskasse	61'000		55'000		48'238.20	
305.00	Personalversicherungen	2'000		3'000		1'261.70	
310.00	Bürospesen, Drucksachen	2'000		2'000		1'009.75	
311.00	Büromaschinen, Mobiliar	5'000		5'000		7'242.70	
317.00	Reise- und Spesenentschädigungen	3'000		3'000		2'721.50	
390.00	Interne Verrechnung EDV-Kosten	400'000		391'000		317'714.00	
431.00	Lotteriewesen		1'000		1'000		1'030.00
2512	OPFERHILFE	75'000		80'000		62'917.90	
365.00	Beratungsstelle Opferhilfe	70'000		70'000		64'337.40	
365.01	Genugtuungsentschädigungen	5'000		10'000		-1'419.50	
2515	KOSTEN RECHTSPFLEGE	105'000		105'000		67'076.75	28'415.00
318.00	Unentgeltliche Rechtspflege	70'000		70'000		47'282.70	
318.01	Gerichtsgebühren z.L. des Staates	35'000		35'000		19'794.05	
439.00	Rückerstattungen						28'415.00
2520	GERICHTSKANZLEI	676'000	200'000	582'000	200'000	623'977.15	158'863.85
300.01	Anwaltskammer, Sitzungsgelder, Verschiedenes	5'000		5'000		1'900.00	
301.00	Besoldungen	538'000		457'000		496'315.15	
303.00	Arbeitgeberbeiträge Sozialversicherungen	44'000		36'000		40'097.20	
304.00	Arbeitgeberbeiträge Versicherungskasse	49'000		43'000		40'438.80	
305.00	Personalversicherungen	1'000		2'000		907.05	
310.00	Bürospesen, Drucksachen	10'000		10'000		14'906.90	
310.01	Fachliteratur, Weiterbildung	22'000		22'000		20'311.85	
311.00	Büromaschinen, Mobiliar	2'000		2'000		2'877.75	
317.00	Reise- und Spesenentschädigungen	5'000		5'000		6'222.45	
431.00	Verfahrenskosten		200'000		200'000		158'863.85

Kanton Appenzell Innerrhoden

Konto	Kanton Appenzell I.Rh. Laufende Rechnung	Voranschlag 2010		Voranschlag 2009		Rechnung 2008	
		Aufwand	Ertrag	Aufwand	Ertrag	Aufwand	Ertrag
2522	KANTONSGERICHT	54'000		54'000		40'982.30	
300.00	Besoldungen	4'000		4'000		3'600.00	
300.01	Sitzungsgelder, Verschiedenes	50'000		50'000		36'957.90	
303.00	Arbeitgeberbeiträge Sozialversicherungen					415.35	
305.00	Personalversicherungen					9.05	
2524	BEZIRKSGERICHTE	25'000		50'000		22'194.90	
300.00	Entschädigungen Bezirksrichter					340.00	
300.01	Sitzungsgelder, Verschiedenes	25'000		50'000		21'854.90	
2527	JUGENDANWALTSCHAFT UND -GERICHT	16'000	6'000	16'000	6'000	3'405.95	15'143.00
300.00	Sitzungsgelder, Verschiedenes	12'000		12'000		500.00	
318.00	Untersuchungskosten	4'000		4'000		2'905.95	
351.00	Kosten Straf- und Massnahmenvollzug						
431.00	Bussen und Gebühren		6'000		6'000		15'143.00
432.00	Rückerstattungen						
2532	VERWALTUNGSPOLIZEI	161'000	343'000	125'000	327'000	75'117.10	356'946.40
310.00	Bürospesen, Drucksachen, ZEMIS, Ausweise	75'000		80'000		68'339.00	
311.00	Büromaschinen, Mobiliar	70'000		30'000		2'411.15	
317.00	Reise- und Spesenentschädigungen	6'000		5'000		3'680.70	
318.00	Asylwesen / Reisekosten ANAG	10'000		10'000		686.25	
431.00	Gebühren Einwohnerkontrolle		20'000		75'000		85'814.60
431.01	Gebühren Amt für Ausländerfragen		120'000		95'000		123'327.25
431.02	Kanzleigebühren, Ausweise CH, Reisendengewerbe		135'000		85'000		81'133.50
431.03	Landrechtstaxen		15'000		25'000		12'340.00
434.00	Asylwesen ANAG		5'000		10'000		2'282.80
460.00	Bundesbeitrag (Rückkehrberatung)		30'000		30'000		33'564.50
490.00	Anteil Bundesbeiträge (Verwaltungskosten Asyl)		18'000		7'000		18'483.75
2534	EICHWESEN	53'000	10'000	53'000	11'000	51'681.00	7'824.30
310.00	Bürospesen, Drucksachen, Ausbildung	1'000		1'000			
311.00	Anschaffungen, Kontrollen	1'000		1'000		1'109.20	
350.00	Anteil Bund an Eichgebühren	1'000		1'000		571.80	
352.00	Entschädigung Feuerschauverwaltung	50'000		50'000		50'000.00	
431.00	Eichgebühren		10'000		11'000		7'824.30

Kanton Appenzell Innerrhoden

Konto	Kanton Appenzell I.Rh. Laufende Rechnung	Voranschlag 2010		Voranschlag 2009		Rechnung 2008	
		Aufwand	Ertrag	Aufwand	Ertrag	Aufwand	Ertrag
2538	ZIVILSTANDSWESEN	36'000	90'000	42'000	90'000	33'034.55	95'545.69
310.00	Bürospesen, Drucksachen	6'000		12'000		5'150.45	
311.00	Büromaschinen, Mobiliar	5'000		5'000		3'520.40	
319.00	Info-Star	10'000		10'000		9'363.70	
352.00	Verwaltungsaufwand Bezirk Obereggen	15'000		15'000		15'000.00	
431.00	Kanzleigebühren		90'000		90'000		95'545.69
2540	KANTONSPOLIZEI	3'835'000	1'055'000	3'755'000	1'055'000	3'485'758.56	1'083'679.83
301.00	Besoldungen, Zulagen	2'710'000		2'735'000		2'549'499.50	
303.00	Arbeitgeberbeiträge Sozialversicherungen	220'000		220'000		206'587.75	
304.00	Arbeitgeberbeiträge Versicherungskasse	215'000		210'000		193'223.40	
305.00	Personalversicherungen	6'000		11'000		5'159.40	
306.00	Ersatzbeschaffung Ausrüstung	65'000		65'000		105'843.50	
310.00	Bürospesen, Drucksachen, Inserate, Abonnemente	26'000		26'000		27'004.05	
310.01	Weiterbildung, Fachliteratur	33'000		33'000		35'622.30	
310.02	Polizeischule	47'000		14'000		572.10	
310.03	Gebühren, Beiträge, Telefon	45'000		45'000		53'176.80	
311.00	Büromaschinen, Mobiliar	5'000		5'000		-1'065.80	
311.01	Fahrzeuge, Unterhalt	130'000		120'000		97'985.35	
311.04	Telekommunikation, Konzessionen	100'000		30'000		6'397.55	
313.00	Betriebskosten, Verbrauchsmaterial, übrige Anschaffungen	95'000		95'000		63'522.41	
317.00	Entschädigungen für Polizeibeamte	20'000		20'000		20'829.50	
319.00	Einsätze EURO 08					6'904.40	
319.02	Rettungsaktionen, Diverses	2'000		2'000		4'490.10	
319.03	Sanierung Schiessanlage Gelbhüsli			8'000			
361.00	Entschädigungen an die Kantonspolizei AR	115'000		115'000		109'506.25	
365.00	Polizeiverband Appenzell Innerrhoden	1'000		1'000		500.00	
431.00	Gebühren, Bewilligungen		5'000		5'000		5'777.90
434.00	Dienstleistungen		50'000		50'000		54'387.80
437.00	Ordnungsbussen		300'000		300'000		312'914.13
439.00	Strassenrechnung, Alarmorg. Kantonsstrassen						10'000.00
439.01	Strassenrechnung, Verkehrsüberwachung		670'000		670'000		670'000.00
450.00	Bundesbeitrag		10'000		10'000		10'600.00
480.00	Entnahme Feuerwehrfonds		20'000		20'000		20'000.00

Kanton Appenzell Innerrhoden

Konto	Kanton Appenzell I.Rh. Laufende Rechnung	Voranschlag 2010		Voranschlag 2009		Rechnung 2008	
		Aufwand	Ertrag	Aufwand	Ertrag	Aufwand	Ertrag
2542	STAATSANWALTSCHAFT	600'000	210'000	608'000	210'000	543'841.00	256'439.93
301.00	Besoldungen	380'000		390'000		378'302.45	
303.00	Arbeitgeberbeiträge Sozialversicherungen	31'000		31'000		29'920.25	
304.00	Arbeitgeberbeiträge Versicherungskasse	37'000		34'000		30'088.45	
305.00	Personalversicherungen	1'000		2'000		713.85	
310.00	Bürospesen, Drucksachen	10'000		10'000		5'539.80	
310.01	Weiterbildung, Fachliteratur	7'000		7'000		3'553.20	
311.00	Büromaschinen, Mobiliar	3'000		3'000		1'535.45	
317.00	Reise- und Spesenentschädigung	11'000		11'000		2'764.15	
318.00	Untersuchungskosten	90'000		90'000		67'292.95	
318.01	a.o. Untersuchungsrichter	20'000		20'000		19'180.70	
318.02	Kosten zu Lasten des Staates	10'000		10'000		4'949.75	
431.00	Kanzleigebühren		5'000		5'000		4'838.00
431.01	Bussen und Spruchgebühren		200'000		200'000		245'077.93
431.02	Kostenersatz und Spruchgebühren		5'000		5'000		6'524.00
2544	STRAFVOLLZUG	120'000	2'000	150'000	2'000	163'864.65	22'437.50
317.00	Transport- und Verpflegungskosten						
351.00	Kosten Straf- und Massnahmenvollzug, Bewährungshilfe	120'000		150'000		163'864.65	
432.00	Rückerstattungen		2'000		2'000		22'437.50
2550	STRASSENVERKEHR	7'355'000	7'355'000	7'147'000	7'147'000	7'592'185.72	7'592'185.72
301.00	Besoldungen	545'000		545'000		501'840.50	
303.00	Arbeitgeberbeiträge Sozialversicherungen	44'000		44'000		40'525.55	
304.00	Arbeitgeberbeiträge Versicherungskasse	52'000		45'000		39'281.90	
305.00	Personalversicherungen	2'000		2'000		1'022.15	
310.00	Fahrzeugschilder, Drucksachen, Bürospesen	70'000		70'000		107'817.95	
311.00	Büromaschinen, Mobiliar, Prüfgeräte, Mietgeb.	45'000		45'000		35'793.45	
311.01	Externe EDV-Kosten	120'000		120'000		119'038.20	
317.00	Reise- und Spesenentschädigungen	18'000		18'000		18'100.10	
363.00	Strassenrechnung (Saldo)	6'327'000		6'113'000		6'593'861.92	
390.00	Interne Verrechnung EDV-Kosten	78'000		91'000		80'904.00	
390.01	Mietzinsen BUD	54'000		54'000		54'000.00	
406.00	Motorfahrzeugsteuern		5'000'000		4'700'000		4'854'195.00
431.00	Motorfahrzeug- und Expertengebühren		750'000		750'000		751'667.67
431.03	Administrativmassnahmen		50'000		40'000		54'576.05
431.09	Aufwandentschädigung Mietfahrzeuge		500'000		480'000		460'625.00
434.00	Aufwandentschädigung LSVA-Inkasso		35'000		35'000		34'840.00
460.00	Anteil LSVA		1'020'000		1'142'000		1'436'282.00

Kanton Appenzell Innerrhoden

Konto	Kanton Appenzell I.Rh. Laufende Rechnung	Voranschlag 2010		Voranschlag 2009		Rechnung 2008	
		Aufwand	Ertrag	Aufwand	Ertrag	Aufwand	Ertrag
2558	BEITRÄGE JUSTIZ UND POLIZEI	22'000		16'000		9'303.80	
365.00	Private Institutionen	22'000		16'000		9'303.80	
2570	ALLGEMEINER AUFWAND DEPARTEMENT MILITÄR	16'000		14'000		21'731.80	
310.00	Drucksachen, Verschiedenes	5'000		2'000		6'590.85	
317.00	Reise- und Spesenentschädigungen	3'000		2'000		4'979.05	
319.00	Anlässe, Konferenzen	8'000		10'000		10'161.90	
2572	KREISKOMMANDO	19'000		24'000		17'316.00	
318.00	Rekrutierung, Wehrpflichtentlassung	12'000		12'000		10'277.90	
319.00	Kantonaler Führungsstab	6'000		11'000		6'178.90	
319.01	AC Labor AR/AI Teufen	1'000		1'000		859.20	
2574	KANTONSKRIEGSKOMMISSARIAT	2'000	2'000	3'000	2'000	1'875.70	2'244.00
313.00	Ankauf von Material und Munition	2'000		2'000		1'664.00	
318.00	Sachversicherungen			1'000		211.70	
435.01	Erlös für Munition und Ausrüstung		2'000		2'000		2'244.00
2575	WEHRPFLICHTERSATZ	212'000	265'000	167'000	210'000	250'514.50	312'832.96
370.00	Anteil des Bundes	200'000		160'000		239'406.30	
376.00	Rückerstattungen	12'000		7'000		11'108.20	
431.00	Inkasso, Mahngebühren		3'000		3'000		2'466.91
440.00	Anteil des Kantons		50'000		40'000		59'851.55
470.00	Wehrpflichtersatzanteil Bund		200'000		160'000		239'406.30
470.01	Rückerstattungen		12'000		7'000		11'108.20
2576	ZIVILSCHUTZ	160'000	3'000	180'000		224'349.40	3'250.00
310.00	Ausbildung, AZ	125'000		125'000		127'934.60	
311.00	Ausrüstung und Material	20'000		30'000		59'992.70	
314.00	ZSO-, TWP-Anlagen und Einrichtungen	7'000		17'000		4'449.20	
314.01	Digitalisierung KP Wühre					12'518.70	
317.00	Reise- und Spesenentschädigungen	1'000		1'000		468.50	
319.00	Repräsentationsspesen	2'000		2'000		96.40	
366.00	Schutzräume, Schutzraumkontrolle	5'000		5'000		18'889.30	
431.00	Gebühren		3'000				3'250.00
480.00	Beiträge aus Schutzraumfonds						
2578	BEITRÄGE MILITÄR	3'000		2'000		2'613.10	
365.00	Private Institutionen	3'000		2'000		2'613.10	

Kanton Appenzell Innerrhoden

Konto	Kanton Appenzell I.Rh. Laufende Rechnung	Voranschlag 2010		Voranschlag 2009		Rechnung 2008	
		Aufwand	Ertrag	Aufwand	Ertrag	Aufwand	Ertrag
26	LAND- UND FORSTWIRTSCHAFTSDEPARTEMENT	29'813'000	26'793'000	29'316'000	26'304'000	28'343'609.60	25'916'930.10
	Netto Aufwand		3'020'000		3'012'000		2'426'679.50
2610	ALLGEMEINER AUFWAND SEKRETARIAT	245'000	20'000	246'000	18'000	225'324.10	21'150.00
300.00	Sitzungsgelder, Kurse	5'000		6'000		3'545.00	
301.00	Besoldungen	94'000		90'000		82'165.00	
303.00	Arbeitgeberbeiträge Sozialversicherungen	11'000		10'000		9'069.05	
304.00	Arbeitgeberbeiträge Versicherungskasse	9'000		8'000		6'376.20	
305.00	Personalversicherungen	1'000		1'000		600.65	
310.00	Bürospesen, Drucksachen, Inserate	8'000		8'000		8'006.10	
318.00	Investitionskreditkasse	40'000		40'000		39'363.10	
390.00	Interne Verrechnung EDV-Kosten	57'000		63'000		56'199.00	
390.02	Interne Verrechnung Oberforstamt	20'000		20'000		20'000.00	
431.00	Gebühren		5'000		3'000		6'150.00
490.00	Interne Verrechnung Betriebsberatung		15'000		15'000		15'000.00
2611	ÖQV-BEITRÄGE	570'000	440'000	590'000	392'000	462'135.00	362'508.00
318.00	Allgemeine Kontrolltätigkeit	20'000		30'000		9'000.00	
365.00	Kantonsbeiträge	110'000		168'000		90'627.00	
370.00	Bundesbeiträge	440'000		392'000		362'508.00	
470.00	Bundesbeiträge für Dritte		440'000		392'000		362'508.00
2612	FÖRDERUNG DER VIEHZUCHT	238'000		251'000		240'639.60	
319.00	Grossviehschauen in Appenzell und Oberegg	45'000		40'000		35'180.55	
319.01	Kleinviehschauen	5'000		5'000		4'643.15	
319.02	Vieh-, Landwirtschafts- und Gartenbauzählung	2'000		2'000		1'507.50	
365.00	Rindviehzuchtprämien	20'000		20'000		21'941.00	
365.01	Kleinviehzuchtprämien	9'000		9'000		5'900.20	
365.02	Beiträge Herdebuchstelle Rindvieh	2'000		4'000			
365.03	Beiträge Herdebuchstelle Schweine	1'000		3'000			
365.04	Beiträge Herdebuchstelle Ziegen	2'000		2'000			
365.05	Beiträge Herdebuchstelle Schafe	1'000		1'000			
365.06	Beiträge Herdebuchstelle Pferde	1'000		1'000			
365.07	Beiträge Viehversicherung	18'000		22'000		16'616.75	
365.08	Beiträge Hagelversicherung	2'000		2'000		2'082.80	
365.09	Viehabsatz Grossvieh	130'000		140'000		152'767.65	

Kanton Appenzell Innerrhoden

Konto	Kanton Appenzell I.Rh. Laufende Rechnung	Voranschlag 2010		Voranschlag 2009		Rechnung 2008	
		Aufwand	Ertrag	Aufwand	Ertrag	Aufwand	Ertrag
2616	BUNDESBEITRÄGE FÜR DRITTE	21'600'000	21'600'000	21'600'000	21'600'000	21'106'956.00	21'106'956.00
376.00	TEP-Beiträge	5'500'000		5'500'000		5'461'654.00	
376.01	Hangbeiträge im Berggebiet	1'200'000		1'200'000		1'169'083.00	
376.02	Sömmerungsbeiträge	1'000'000		1'000'000		958'941.00	
376.03	Flächenbeiträge	8'000'000		8'000'000		7'547'670.00	
376.04	Rauhfuttermittelverzehrende GVE	5'900'000		5'900'000		5'969'608.00	
470.06	TEP-Beiträge		5'500'000		5'500'000		5'461'654.00
470.07	Bewirtschaftungsbeiträge im Berggebiet		1'200'000		1'200'000		1'169'083.00
470.08	Sömmerungsbeiträge		1'000'000		1'000'000		958'941.00
470.09	Flächenbeiträge		8'000'000		8'000'000		7'547'670.00
470.10	Rauhfuttermittelverzehrende GVE		5'900'000		5'900'000		5'969'608.00
2618	MILCHWIRTSCHAFT	15'000	1'000	18'000	1'000	9'296.00	600.00
315.00	MIBD St.Gallen-Appenzell (Entschädigung)	7'000		10'000		7'101.60	
318.00	Kontroll- und Laborkosten	3'000		3'000		2'194.40	
366.00	Molkenprämierungen	5'000		5'000			
431.00	Dienstleistungen		1'000		1'000		600.00
2620	BETRIEBSBERATUNG	335'000	108'000	334'000	93'000	325'397.15	180'872.00
301.00	Besoldungen	200'000		200'000		193'612.50	
303.00	Arbeitgeberbeiträge Sozialversicherungen	16'000		15'000		15'352.45	
304.00	Arbeitgeberbeiträge Versicherungskasse	15'000		15'000		14'303.40	
305.00	Personalversicherungen	1'000		1'000		387.70	
310.00	Bürospesen, Drucksachen	10'000		10'000		9'695.00	
317.00	Reise- und Spesenentschädigung	7'000		7'000		7'007.05	
318.00	Honorare externer Fachstellen	50'000		50'000		45'380.95	
319.00	Pflanzenschutzmassnahmen	20'000		20'000		23'658.10	
319.01	Bienenzuchtberatung	1'000		1'000		1'000.00	
390.00	Interne Verrechnung Sekretariat	15'000		15'000		15'000.00	
434.00	Gebühren Tierschutzmassnahmen		1'000		1'000		1'320.00
434.01	Abzüge für Administration		60'000		65'000		55'000.00
434.02	Dienstleistungen		45'000		25'000		49'893.00
460.00	Bundesbeitrag Viehwirtsch. Beratungsdienst						74'659.00
460.01	Bundesbeitrag Feuerbrandbekämpfung		2'000		2'000		
2621	RESSOURCENPROJEKT (AMMONIAK)	370'000	275'000				
318.00	Allgemeine Kontrolltätigkeit	15'000					
365.00	Kantonsbeiträge	80'000					
370.00	Bundesbeiträge	275'000					
470.00	Bundesbeiträge für Dritte		275'000				

Kanton Appenzell Innerrhoden

Konto	Kanton Appenzell I.Rh. Laufende Rechnung	Voranschlag 2010		Voranschlag 2009		Rechnung 2008	
		Aufwand	Ertrag	Aufwand	Ertrag	Aufwand	Ertrag
2622	VETERINÄRWESEN/TIERSEUCHENBEKÄMPFUNG	302'000		254'000		245'233.70	
318.00	Veterinärkontrolle						
319.01	Tierschutzvollzug	10'000		5'000		17'039.50	
351.00	Besoldungsanteil Kantonstierarzt	190'000		197'000		175'619.60	
351.01	Entschädigung Kantonstierarzt-STV.	4'000		3'000		4'361.55	
380.00	Einlage Tierseuchenkasse	98'000		49'000		48'213.05	
2623	KANTONALE TIERSEUCHENKASSE	512'000	512'000	476'000	476'000	605'527.55	605'527.55
310.00	Anschaffungen, Drucksachen, Telephon	14'000		12'000		9'553.55	
310.01	Weiterbildung amtl. Tierärzte					828.20	
319.00	Verschiedenes	4'000		4'000		1'368.35	
319.01	Überwachung Import/Export	1'000		1'000		429.50	
364.00	TMF Extraktionswerk Bazenheid, Defizitbeitrag	87'000		85'000		70'130.00	
365.00	Bekämpfung von Seuchen	373'000		374'000		523'217.95	
380.00	Fondseinlage (Überschuss)	33'000					
410.00	Viehhandelspatentgebühren		23'000		25'000		23'138.70
410.01	Verkauf Begleitdokumente		2'000		2'000		2'681.75
425.00	Verrechneter Zinsertrag		5'000		17'000		17'421.95
431.01	Verschiedene Gebühren		1'000		1'000		1'950.80
434.00	Gebühren Import/Export		1'000		1'000		2'593.05
461.00	Kantonsbeiträge		98'000		49'000		48'213.05
462.00	Bezirksbeiträge		98'000		49'000		48'213.05
469.00	Beiträge der Tierbesitzer		140'000		67'000		70'348.85
469.01	Sömmerungsgebühren		9'500		6'000		6'875.00
469.02	Hundetaxen		4'500		5'000		4'395.00
469.03	BT Impfbeitrag Tierhalter		75'000				
469.10	Beiträge über TVD (Tierverkehrsdatenbank)		55'000				55'100.65
480.00	Fondsentnahme (Fehlbetrag)				254'000		324'595.70

Kanton Appenzell Innerrhoden

Konto	Kanton Appenzell I.Rh. Laufende Rechnung	Voranschlag 2010		Voranschlag 2009		Rechnung 2008	
		Aufwand	Ertrag	Aufwand	Ertrag	Aufwand	Ertrag
2626	LANDWIRTSCHAFTLICHE BERUFSSCHULE	182'000	28'000	156'000	19'000	167'975.90	18'021.40
301.00	Besoldungen	55'000		51'000		45'583.00	
303.00	Arbeitgeberbeiträge Sozialversicherungen	8'000		7'000		6'112.80	
304.00	Arbeitgeberbeiträge Versicherungskasse	6'000		5'000		3'753.60	
305.00	Personalversicherungen	1'000		1'000		127.75	
310.00	Bürospesen, Drucksachen	1'000		1'000		597.75	
317.00	Reisespesen	1'000		1'000		633.50	
363.00	Aufwendungen des Kantons	10'000		20'000		1'687.50	
366.00	Schulgeldbeiträge	100'000		70'000		109'480.00	
451.00	Kostenanteil Appenzell A.Rh.		20'000		17'000		10'050.00
460.00	Bundesbeitrag		8'000		2'000		7'971.40
2628	BEITRÄGE	41'000		41'000		25'493.80	
365.00	Private Institutionen	41'000		41'000		25'493.80	
2630	LANDW. LIEGENSCHAFTEN, ALPEN UND WEIDEN, WALDUNGEN	131'000	90'000	131'000	90'000	117'687.90	103'090.95
314.00	Unterhalt der Gebäude	80'000		80'000		80'882.15	
315.00	Wald: Kulturen, Arbeits- und Fuhrlohne	10'000		10'000		6'765.65	
318.00	Versicherungsprämien	11'000		11'000		4'419.45	
319.00	Boden- und Wegverbesserungen	30'000		30'000		25'620.65	
423.00	Miet- und Pachtzinsen		65'000		65'000		63'724.60
423.01	Einschreibtaxen Gemeinalpen		15'000		15'000		15'042.00
435.00	Holznutzung		10'000		10'000		24'324.35
2640	ÜBERTRÄGE		1'040'000		1'040'000		1'040'000.00
490.00	Übertrag Grundstückgewinnsteuer		1'040'000		1'040'000		1'040'000.00
2644	HOCH- UND TIEFBAUTEN	2'125'000	1'480'000	2'125'000	1'500'000	2'025'064.00	1'491'548.90
365.00	Kantonsbeiträge	700'000		900'000		601'589.00	
370.00	Bundesbeiträge	900'000		700'000		901'886.00	
372.00	Bezirksbeiträge	400'000		400'000		396'589.00	
390.00	Interne Verrechnung Oberforstamt	125'000		125'000		125'000.00	
431.00	Gebühren		15'000		12'000		22'343.15
436.00	Rückerstattungen		5'000		3'000		7'441.75
439.00	Strassenrechnung, Flur- und Güterstrassen		160'000		385'000		163'289.00
470.00	Bundesbeiträge für Dritte		900'000		700'000		901'886.00
472.00	Bezirksbeiträge für Dritte		400'000		400'000		396'589.00

Kanton Appenzell Innerrhoden

Konto	Kanton Appenzell I.Rh. Laufende Rechnung	Voranschlag 2010		Voranschlag 2009		Rechnung 2008	
		Aufwand	Ertrag	Aufwand	Ertrag	Aufwand	Ertrag
2650	OBERFORSTAMT	598'000	280'000	609'000	295'000	534'379.55	215'567.35
301.00	Besoldungen	410'000		405'000		351'433.80	
303.00	Arbeitgeberbeiträge Sozialversicherungen	33'000		32'000		28'191.10	
304.00	Arbeitgeberbeiträge Versicherungskasse	38'000		37'000		29'314.80	
305.00	Personalversicherungen	5'000		5'000		4'070.95	
310.00	Bürospesen, Drucksachen, Inserate	15'000		15'000		9'853.60	
311.00	Büromaschinen, Mobiliar, Instrumente	5'000		5'000		2'722.40	
317.00	Reiseentschädigungen	12'000		10'000		11'856.10	
318.00	Inventarisierung des Waldbestandes	80'000		100'000		96'936.80	
431.00	Gebühren		10'000		10'000		162.60
434.01	Arbeiten für Dritte		10'000		25'000		5'404.75
460.00	Bundesbeiträge Inventarisierung des Waldbestandes		50'000		50'000		
490.00	Interne Verrechnung Hoch- und Tiefbauten		125'000		125'000		125'000.00
490.01	Interne Verrechnung Naturschutz		25'000		25'000		25'000.00
490.02	Interne Verrechnung Vermessung		25'000		25'000		25'000.00
490.03	Interne Verrechnung Wohnbausanierung		15'000		15'000		15'000.00
490.04	Interne Verrechnung Sekretariat		20'000		20'000		20'000.00
2652	REVIERFÖRSTER, PFLANZGARTEN	387'000	5'000	377'000	8'000	367'020.75	4'884.10
301.00	Besoldungen	268'000		268'000		259'753.00	
303.00	Arbeitgeberbeiträge Sozialversicherungen	22'000		22'000		20'976.10	
304.00	Arbeitgeberbeiträge Versicherungskasse	25'000		22'000		19'964.40	
305.00	Personalversicherungen	15'000		9'000		14'476.05	
310.00	Bürospesen, Drucksachen	6'000		6'000		2'879.45	
311.00	Maschinen, Mobiliar, Instrumente	6'000		6'000		5'920.50	
313.00	Pflanzenankauf	5'000		3'000		4'216.20	
314.00	Unterhalt Pflanzgarten	2'000		3'000		1'034.75	
317.00	Spesenentschädigung	38'000		38'000		37'800.30	
435.00	Planzenverkauf		5'000		8'000		4'884.10
2654	HOLZSCHLAGGEBÜHREN		35'000		35'000		63'883.85
439.00	Öffentliche Waldungen		15'000		15'000		22'396.60
439.01	Privatwaldungen		20'000		20'000		41'487.25

Kanton Appenzell Innerrhoden

Konto	Kanton Appenzell I.Rh. Laufende Rechnung	Voranschlag 2010		Voranschlag 2009		Rechnung 2008	
		Aufwand	Ertrag	Aufwand	Ertrag	Aufwand	Ertrag
2656	WALDPFLEGE UND BEWIRTSCHAFTUNGSMASSNAHMEN, STRUKTURVERBESSERUNGEN	300'000	210'000	250'000	140'000	318'661.70	210'943.00
365.00	Kantonsbeiträge	90'000		110'000		107'718.70	
370.00	Bundesbeiträge	150'000		100'000		150'531.00	
372.00	Bezirksbeiträge	60'000		40'000		60'412.00	
470.00	Bundesbeiträge für Dritte		150'000		100'000		150'531.00
472.00	Bezirksbeiträge für Dritte		60'000		40'000		60'412.00
2657	EFFOR 2			10'000	5'000	16'895.00	7'895.00
365.00	Kantonsbeiträge			5'000		9'000.00	
370.00	Bundesbeitrag			5'000		7'895.00	
470.00	Bundesbeitrag für Dritte				5'000		7'895.00
2658	FORSTLICHE AUS-, FORT- UND WEITERBILDUNG	18'000		18'000		14'584.00	
319.00	Fort- und Weiterbildung Forstpersonal	3'000		3'000		265.00	
365.00	Försterschule Maienfeld	15'000		15'000		14'319.00	
2660	NATUR- UND LANDSCHAFTSSCHUTZ	702'000	312'000	657'000	312'000	382'596.50	
318.00	Inventarisierung Naturschutzzonen	30'000		30'000		29'559.55	
360.00	Bundesbeiträge für eigene Rechnung	17'000		17'000			
365.00	Kantonsbeiträge	335'000		290'000		328'036.95	
375.00	Bundesbeiträge	295'000		295'000			
390.00	Interne Verrechnung Oberforstamt	25'000		25'000		25'000.00	
460.00	Bundesbeiträge für eigene Rechnung		17'000		17'000		
470.00	Bundesbeiträge		295'000		295'000		
2680	NACHFÜHRUNG DER AMTLICHEN VERMESSUNG	100'000	38'000	100'000	38'000	95'927.20	28'015.40
310.00	Übersichtsplan	10'000		10'000		9'359.50	
318.00	Amtliche Vermessung	80'000		80'000		76'691.75	
318.01	Kantonale Fixpunkte	10'000		10'000		9'875.95	
431.00	Vermessungsgebühren		7'000		7'000		10'525.00
450.00	Bundesbeitrag		1'000		1'000		600.00
452.00	Bezirksbeiträge		30'000		30'000		16'890.40

Kanton Appenzell Innerrhoden

Konto	Kanton Appenzell I.Rh. Laufende Rechnung	Voranschlag 2010		Voranschlag 2009		Rechnung 2008	
		Aufwand	Ertrag	Aufwand	Ertrag	Aufwand	Ertrag
2682	ERNEUERUNG DER AMTLICHEN VERMESSUNG	540'000	162'000	585'000	113'000	534'004.10	200'517.25
310.00	Übersichtsplan			40'000			
318.00	Amtliche Vermessung	490'000		490'000		490'312.00	
318.01	Kantonale Fixpunkte	20'000		20'000		18'302.75	
318.02	Unterhalt der Kantonsgrenze	5'000		10'000		389.35	
390.00	Interne Verrechnung Oberforstamt	25'000		25'000		25'000.00	
450.00	Bundesbeitrag		100'000		53'000		138'517.25
452.00	Bezirksbeiträge		62'000		60'000		62'000.00
2684	AUFSICHT ÜBER DIE AMTLICHE VERMESSUNG	70'000		70'000		58'642.00	
318.00	Verifikationsdienst	70'000		70'000		58'642.00	
2686	DATENABGABE		10'000		7'000		8'456.85
435.00	Gebühren Übersichtspläne		1'000		1'000		577.00
435.01	Gebühren Dauerbenützer		8'000		1'000		7'838.50
435.02	Gebühren gelegentliche Benützer		1'000		5'000		41.35
2688	FACHSTELLE GIS	285'000	75'000	243'000	70'000	279'068.10	76'512.50
311.03	Betriebskosten	230'000		198'000		225'642.50	
318.00	Dienstleistungen durch Dritte	55'000		45'000		53'425.60	
434.00	Benützungsgebühren		75'000		70'000		76'512.50
2690	SANIERUNG DER WOHNVERHÄLTNISSE IM BERGGEBIET	147'000	72'000	175'000	52'000	185'100.00	169'980.00
366.00	Kantonsbeiträge	80'000		108'000		34'020.00	
370.00	Bundesbeiträge an Dritte					113'400.00	
372.00	Bezirksbeiträge an Dritte	52'000		52'000		22'680.00	
390.00	Interne Verrechnung Oberforstamt	15'000		15'000		15'000.00	
436.00	Rückerstattungen		20'000				33'900.00
470.00	Bundesbeiträge für Dritte						113'400.00
472.00	Bezirksbeiträge für Dritte		52'000		52'000		22'680.00

Kanton Appenzell Innerrhoden

Konto	Kanton Appenzell I.Rh. Laufende Rechnung	Voranschlag 2010		Voranschlag 2009		Rechnung 2008	
		Aufwand	Ertrag	Aufwand	Ertrag	Aufwand	Ertrag
27	VOLKSWIRTSCHAFTSDEPARTEMENT	6'477'000	3'780'000	5'801'000	3'519'000	5'192'489.42	3'678'955.85
	Netto Aufwand		2'697'000		2'282'000		1'513'533.57
2700	ALLGEMEINER AUFWAND DEPARTEMENT	1'986'000	162'000	1'996'000	162'000	1'594'112.85	29'120.75
301.00	Besoldungen	1'165'000		1'230'000		1'182'171.95	
303.00	Arbeitgeberbeiträge Sozialversicherungen	95'000		98'000		96'457.25	
304.00	Arbeitgeberbeiträge Versicherungskasse	97'000		101'000		91'857.25	
305.00	Personenversicherungen	3'000		5'000		2'327.65	
309.00	Aus- und Weiterbildung	8'000		8'000		8'543.50	
310.00	Bürospesen, Drucksachen	40'000		40'000		37'499.85	
311.00	Büromaschinen, Mobiliar	35'000		35'000		16'962.05	
317.00	Reise- und Spesenentschädigungen	8'000		8'000		2'857.40	
319.00	Verschiedene Aufwendungen	32'000		20'000		1'555.00	
319.01	Internet-Auftritt	20'000		20'000		8'364.75	
351.01	Entschädigung an SG für WEG-Geschäfte	4'000		4'000		3'897.20	
365.00	Beiträge an Institutionen	12'000		8'000		5'606.00	
365.01	Projekte Neue Regionalpolitik (NRP)	260'000		260'000			
365.02	Beiträge WEG	12'000		30'000		28'306.00	
390.00	Interne Verrechnung EDV-Kosten	195'000		129'000		107'707.00	
431.00	Kanzleigebühen						1'870.00
460.00	Bundesbeitrag Neue Regionalpolitik (NRP)		150'000		150'000		15'400.00
490.00	Verrechnung Personalaufwand RAV		12'000		12'000		11'850.75
2702	WIRTSCHAFTSFÖRDERUNG	475'000		475'000		475'000.00	
380.00	Zuwendung an Fonds Wirtschaftsförderung (Allgemein)	400'000		400'000		400'000.00	
380.01	Zuwendung an Fonds Wirtschaftsförderung (Landwirtschaft)	75'000		75'000		75'000.00	
2708	ÖFFENTLICHER VERKEHR	2'454'000	1'267'000	1'810'000	945'000	1'547'088.30	822'274.80
361.00	Verkehrsausschuss und Verkehrsrat	10'000		10'000			
365.00	Appenzeller Bahnen	1'525'000		1'126'000		1'154'654.00	
365.01	Postauto Regionalzentrum St.Gallen-Appenzell	415'000		347'000		322'517.00	
365.03	Appenzeller Bahnen, Technische Erneuerungen	377'000		200'000			
365.04	Tarifverbund Ostwind	105'000		105'000		56'772.00	
365.05	Projekte OeV	20'000		20'000		11'531.30	
365.06	Autobus Altstätten-Oberegg	2'000		2'000		1'614.00	
436.00	Appenzeller Bahnen, Darlehensrückzahlung		111'000		111'000		110'606.00
462.00	Bezirksbeiträge		1'156'000		834'000		711'668.80

Kanton Appenzell Innerrhoden

Konto	Kanton Appenzell I.Rh. Laufende Rechnung	Voranschlag 2010		Voranschlag 2009		Rechnung 2008	
		Aufwand	Ertrag	Aufwand	Ertrag	Aufwand	Ertrag
2710	TOURISMUS	305'000		305'000		305'497.00	
365.02	Mountain-Bike-Routen	5'000		5'000		5'497.00	
390.00	Zuwendung an Fonds Tourismusförderung	300'000		300'000		300'000.00	
2711	FONDS FÜR TOURISMUSFÖRDERUNG	795'000	795'000	795'000	795'000	857'458.17	857'458.17
365.00	Beiträge an Tourismusorg. und Projekte	795'000		795'000		766'052.55	
380.00	Fondseinlage (Überschuss)					91'405.62	
469.00	Beiträge von Beherbergungsbetrieben		380'000		380'000		427'780.17
469.01	Beiträge von Gastwirtschaftsbetrieben		45'000		45'000		45'278.00
469.02	Beiträge von tourismusinteressierten Betrieben		70'000		70'000		84'000.00
469.03	Freiwillige Beiträge						400.00
480.00	Fondsentnahme (Fehlbetrag)						
490.00	Beiträge des Kantons		300'000		300'000		300'000.00
2712	HANDELSREGISTER	20'000	250'000	20'000	250'000	19'809.00	262'602.90
350.00	Anteil Bund an den HR-Gebühren	20'000		20'000		19'809.00	
431.00	HR-Gebühren		190'000		190'000		201'827.90
431.01	Notariatsgebühren		60'000		60'000		60'775.00
2720	STIFTUNGSAUFSICHT		2'000		2'000		750.00
431.00	Aufsichts-Gebühren		2'000		2'000		750.00
2726	BETREIBUNGS- UND KONKURSWESEN		180'000		180'000		187'222.58
431.00	Gebühren Betreibungs- und Konkursamt		180'000		180'000		187'222.58
2728	GRUNDBUCHWESEN	43'000	805'000	45'000	880'000	41'364.20	1'199'003.75
318.00	Grundbuchinspektorat	10'000		10'000		5'394.05	
318.01	Grundbuchbereinigung	10'000		10'000			
360.00	Mehrwertsteuer Grundbuchamt	23'000		25'000		35'970.15	
431.00	Handänderungssteuer		500'000		550'000		714'860.00
431.01	Gebühren Grundpfandrechte		130'000		135'000		156'058.35
431.02	Gebühren Kaufverträge		120'000		135'000		235'741.05
431.03	Gebühren Grundbucheinträge		20'000		20'000		25'975.00
431.04	Gebühren Beurkunden, Verträge etc.		25'000		30'000		27'800.00
431.05	Inkassogebühren		10'000		10'000		38'569.35
2735	ERBSCHAFTSWESEN	2'000	85'000	2'000	85'000	1'770.00	88'358.95
300.00	Sitzungsgelder	2'000		2'000		1'770.00	
431.00	Gebühren		85'000		85'000		88'358.95

Kanton Appenzell Innerrhoden

Konto	Kanton Appenzell I.Rh. Laufende Rechnung	Voranschlag 2010		Voranschlag 2009		Rechnung 2008	
		Aufwand	Ertrag	Aufwand	Ertrag	Aufwand	Ertrag
2785	ARBEITSAMT	166'000	3'000	136'000	3'000	124'453.50	6'227.55
351.00	Entsch. an AR für Arbeitsinspektorat / Flankierende Massnahmen / Schwarzarbeit	26'000		26'000		18'001.50	
363.00	Kantonsbeitrag Jahresplätze AVIG	140'000		110'000		106'452.00	
431.00	EKAS-Entschädigung		2'000		2'000		3'088.05
431.01	Gebühren		1'000		1'000		3'139.50
2790	ARBEITSVERMITTLUNG	231'000	231'000	217'000	217'000	225'936.40	225'936.40
318.00	Dienstleistungen Dritter	214'000		200'000		214'085.65	
319.00	Sachaufwand	5'000		5'000			
390.00	Verrechnung Personalaufwand VD	12'000		12'000		11'850.75	
450.00	Bundesbeitrag		231'000		217'000		225'936.40

Kanton Appenzell Innerrhoden

Konto		Voranschlag 2010		Voranschlag 2009		Rechnung 2008	
		Ausgaben	Einnahmen	Ausgaben	Einnahmen	Ausgaben	Einnahmen
Investitionsrechnung							
50	BAU- UND UMWELTDEPARTEMENT / HOCHBAUTEN	1'550'000		4'350'000		4'217'488.10	
	Netto Ausgaben		1'550'000		4'350'000		4'217'488.10
5001	ALLG. VERWALTUNG/KANZLEI			250'000			
503.00	Aufwendungen			250'000			
5002	BÜRGERHEIM	200'000		50'000			
503.00	Aufwendungen	200'000		50'000			
5006	GYMNASIUM ST. ANTONIUS	200'000		3'000'000		1'831'841.90	
503.00	Aufwendungen	200'000		250'000		254'722.00	
503.06	Sanierung/Umbau Kapellentrakt			2'750'000		77'119.90	
580.00	Bildung Rückstellung					1'500'000.00	
5007	SPITAL UND PFLEGEHEIM APPENZELL	1'000'000		1'000'000		1'985'646.20	
564.00	Aufwendungen	1'000'000		1'000'000		226'661.85	
564.03	Arztpraxen Haus E					224'885.70	
564.04	Wettbewerb Gesundheitszentrum					34'098.65	
580.00	Bildung Rückstellung					1'500'000.00	
5008	ALTERSHEIM TORFNEST OBEREGG	100'000		50'000			
503.00	Aufwendungen	100'000		50'000			
5010	BUHERRE HANISEFS	50'000				400'000.00	
503.00	Aufwendungen	50'000					
580.00	Bildung Rückstellung					400'000.00	

Kanton Appenzell Innerrhoden

Konto		Voranschlag 2010		Voranschlag 2009		Rechnung 2008	
		Ausgaben	Einnahmen	Ausgaben	Einnahmen	Ausgaben	Einnahmen
	Investitionsrechnung						
51	BAU- UND UMWELTDEPARTEMENT / TIEFBAUTEN, DIVERSES	1'150'000	440'000	1'300'000	450'000	1'073'648.65	410'288.85
	Netto Ausgaben		710'000		850'000		663'359.80
5130	BACHVERBAUUNGEN/WUHRUNGEN	900'000	390'000	900'000	400'000	777'860.60	317'228.85
501.00	Aufwendungen	900'000		900'000		117'696.20	
501.01	Naturgefahrenkarten					5'686.65	
501.03	Scheidwegbach					54'477.75	
580.00	Bildung Rückstellung					600'000.00	
660.00	Bundesbeitrag		290'000		300'000		280'000.00
669.00	Anstösserbeiträge		100'000		100'000		37'228.85
5152	ENTWÄSSERUNGSPLANUNG	50'000		150'000		40'516.05	43'060.00
501.00	Entwässerungsplanung	50'000		80'000		40'516.05	
562.00	Altrechtliche Kantonsbeiträge Abwasser/Abfall			70'000			
660.00	Bundesbeitrag						43'060.00
5155	ENERGIE	200'000	50'000	250'000	50'000	255'272.00	50'000.00
566.00	Förderung "Erneuerbare Energieträger" und "Rationelle Energieversorgung"	200'000		250'000		255'272.00	
660.00	Bundesbeitrag		50'000		50'000		50'000.00

Kanton Appenzell Innerrhoden

Konto Investitionsrechnung		Voranschlag 2010		Voranschlag 2009		Rechnung 2008	
		Ausgaben	Einnahmen	Ausgaben	Einnahmen	Ausgaben	Einnahmen
53	FINANZDEPARTEMENT					188'986.40	
	Netto Ausgaben						188'986.40
5301	ERSATZ TELEFONANLAGE					188'986.40	
506.00	Aufwendungen					188'986.40	
55	JUSTIZ-, POLIZEI- UND MILITÄRDEPARTEMENT	1'070'000		1'125'000		150'000.00	
	Netto Ausgaben		1'070'000		1'125'000		150'000.00
5500	KANTONSPOLIZEI	1'000'000		1'110'000		150'000.00	
506.00	Pol Inf (IPS)			110'000		150'000.00	
506.01	Ablösung Funksystem (Polycom)	1'000'000		1'000'000			
5501	VERWALTUNGSPOLIZEI	70'000		15'000			
506.00	Erfassungszentrum Biometrie	70'000		15'000			
56	LAND- UND FORSTWIRTSCHAFTSDEPARTEMENT					400'000.00	
	Netto Ausgaben						400'000.00
5600	SEEALP					400'000.00	
503.00	Aufwendungen						
580.00	Bildung Rückstellung					400'000.00	
68	ABSCHREIBUNGEN		1'665'000		1'985'000		5'159'834.30
	Netto Einnahmen	1'665'000		1'985'000		5'159'834.30	
6800	ÜBERNAHME DER ABSCHREIBUNGEN		1'665'000		1'985'000		5'159'834.30
681.00	Allgemeine Verwaltung		822'000		1'256'000		2'837'488.10
681.01	Bau- und Umwelt		283'000		329'000		1'063'359.80
681.02	Erziehung		132'000		203'000		780'000.00
681.03	Finanzen				32'000		188'986.40
681.04	Gesundheit- und Soziales						
681.05	Justiz, Polizei, Militär		406'000		125'000		150'000.00
681.06	Land- und Forstwirtschaft		22'000		40'000		140'000.00
681.07	Volkswirtschaft						

Abschreibungen							* linear 2.5%		
Bilanz-Konto	Konto IR	Bezeichnung	Stand 31.12.2008	VA 2009	budgetierte Abschreibung 2009 10%	Stand 31.12.2009	VA 2010	Abschreibung 2010 10%	Stand 31.12.2010
	50	BUD Hochbauten							
1501.01	5001	Kanzlei	0	250'000	25'000	225'000	0	23'000	202'000
1501.02	5002	Bürgerheim	0	50'000	5'000	45'000	200'000	25'000	220'000
1501.08	5006	Gymnasium St. Antonius (Altbau)	1'900'000			1'900'000		190'000	1'710'000
1501.08	5006	Gymnasium St. Antonius (Sanierung) *	0	3'000'000	593'000	2'407'000	200'000	65'000	2'542'000
1501.11	5007	Spital Appenzell (Altbau)	3'200'000	1'000'000	570'000	3'630'000	1'000'000	463'000	4'167'000
1501.11	5007	Pflegeheim Appenzell (Neubau) *	0	0	0	0	0	0	0
1501.09	5008	Altersheim Torfnest Oberegg	170'000	50'000	27'000	193'000	100'000	29'000	264'000
1501.10	5010	Buherre Hanisefs	260'000		36'000	224'000	50'000	27'000	247'000
		Sub-Total 1	5'530'000	4'350'000	1'256'000	8'624'000	1'550'000	822'000	9'352'000
	51	BUD Tiefbauten, Diverses							
1500.12	5130	Bachverbauungen	1'200'000	500'000	218'000	1'482'000	510'000	199'000	1'793'000
1520.01	5152	Entwässerungsplanung	400'000	150'000	74'000	476'000	50'000	53'000	473'000
1520.03	5155	Energie	0	200'000	37'000	163'000	150'000	31'000	282'000
		Sub-Total 2	1'600'000	850'000	329'000	2'121'000	710'000	283'000	2'548'000
	52	ED							
1520.02	5201	Schulhaus Neu- und Umbaubauten	650'000		88'000	562'000	0	56'000	506'000
1500.21	5202	Sportanlagen	870'000		115'000	755'000	0	76'000	679'000
		Sub-Total 3	1'520'000	0	203'000	1'317'000	0	132'000	1'185'000
	53	FD							
	5301	Telefonanlage	0		32'000	0		0	0
		Sub-Total 4	0	0	32'000	0	0	0	0
	54	GSD							
1520.04	5402	Beitrag Pflegeheim Heiden	0		0	0	0	0	0
		Sub-Total 5	0	0	0	0	0	0	0
	55	JPMD						** linear 20%	
1520.05	5500	Pol Inf (IPS)	0	110'000	23'000	87'000		9'000	78'000
1520.07	5500	Ablösung Funksystem (Polycom) **	0	1'000'000	100'000	900'000	1'000'000	380'000	1'520'000
1520.08	5501	Verwaltungspolizei (Biometrie) **	0	15'000	2'000	13'000	70'000	17'000	66'000
		Sub-Total 6	0	1'125'000	125'000	1'000'000	1'070'000	406'000	1'664'000
	56	LFD							
	5600	Seealp	260'000		40'000	220'000	0	22'000	198'000
		Sub-Total 7	260'000	0	40'000	220'000	0	22'000	198'000
			8'910'000	6'325'000	1'985'000	13'282'000	3'330'000	1'665'000	14'947'000

Sachgruppenstatistik
Laufende Rechnung

Sach-Gruppe	Bezeichnung	Voranschlag 2010	in Prozent des Totals	Voranschlag 2009	in Prozent des Totals	Rechnung 2008	in Prozent des Totals
	Aufwand						
30	Personalaufwand	21'273'000.00	15.60	21'012'000.00	15.71	19'768'623.35	14.69
31	Sachaufwand, Bürospesen, Mobiliar	11'474'000.00	8.42	13'182'000.00	9.85	10'387'782.78	7.72
32	Passivzinsen	203'000.00	0.15	611'000.00	0.46	794'343.90	0.59
33	Abschreibungen	1'665'000.00	1.22	1'985'000.00	1.48	5'837'581.30	4.34
34	Anteile und Beiträge ohne Zweckbindung	4'665'000.00	3.42	4'462'000.00	3.34	4'270'799.00	3.17
35	Entschädigungen an Bund, Gemeinden	862'000.00	0.63	922'000.00	0.69	899'875.00	0.67
36	Eigene Beiträge an Bund etc.	63'556'000.00	46.61	59'952'000.00	44.81	59'107'164.38	43.93
37	Durchlaufende Beiträge an Bund etc.	24'384'000.00	17.88	23'756'000.00	17.76	23'373'371.50	17.37
38	Einlagen in Spezialfinanzierungen	929'000.00	0.68	795'000.00	0.59	2'742'193.67	2.04
39	Kantonsinterne Verrechnung	7'334'000.00	5.38	7'108'000.00	5.31	7'352'649.19	5.47
	Total Aufwand	136'345'000.00	100.00	133'785'000.00	100.00	134'534'384.07	100.00
	Ertrag						
40	Steuereinnahmen	34'310'000.00	26.02	35'400'000.00	26.25	37'662'602.28	27.38
41	Regalien und Konzessionen	1'011'000.00	0.77	986'000.00	0.73	1'111'770.75	0.81
42	Vermögenserträge	14'178'000.00	10.75	14'847'000.00	11.01	15'106'620.65	10.98
43	Entgelte, Gebühren	11'883'000.00	9.01	12'335'000.00	9.15	13'045'975.33	9.49
44	Anteile an Bundeseinnahmen	21'407'000.00	16.24	20'887'000.00	15.49	22'896'978.35	16.65
45	Rückerstattungen Bund etc.	2'234'000.00	1.69	2'122'000.00	1.57	2'230'759.69	1.62
46	Beiträge Bund etc. für eigene Rechnung	12'312'000.00	9.34	11'552'000.00	8.57	11'227'188.56	8.16
47	Durchlaufende Beträge von Bund etc.	24'384'000.00	18.49	23'756'000.00	17.62	23'373'371.50	16.99
48	Entnahmen aus Spezialfinanzierungen	2'790'000.00	2.12	5'851'000.00	4.34	3'530'808.95	2.57
49	Kantonsinterne Verrechnung	7'334'000.00	5.56	7'108'000.00	5.27	7'352'649.19	5.35
	Total Ertrag	131'843'000.00	100.00	134'844'000.00	100.00	137'538'725.25	100.00
	Erfolg	-4'502'000.00		1'059'000.00		3'004'341.18	

Sachgruppenstatistik
Investitionsrechnung

Sach-Gruppe	Bezeichnung	Voranschlag 2010	in Prozent des Totals	Voranschlag 2009	in Prozent des Totals	Rechnung 2008	in Prozent des Totals
	Aufwand						
50	Hochbauten, Tiefbauten etc.	2'570'000.00	68.17	5'455'000.00	80.52	889'204.95	14.75
56	Investitionsbeiträge an Gemeinden, Institutionen und private Haushalte	1'200'000.00	31.83	1'320'000.00	19.48	740'918.20	12.29
58	Bildung Rückstellungen		0.00		0.00	4'400'000.00	72.97
	Total Aufwand	3'770'000.00	100.00	6'775'000.00	100.00	6'030'123.15	100.00
	Ertrag						
66	Beiträge von Bund, Gemeinden und Auflösung Rückstellungen	440'000.00	20.90	450'000.00	18.48	410'288.85	7.37
68	Übernahme der Abschreibungen	1'665'000.00	79.10	1'985'000.00	81.52	5'159'834.30	92.63
	Total Ertrag	2'105'000.00	100.00	2'435'000.00	100.00	5'570'123.15	100.00
	Erfolg	-1'665'000.00		-4'340'000.00		-460'000.00	

ERFOLGSRECHNUNG Budget 2010 Spital Appenzell

1. Januar bis 31. Dezember 2010

ERFOLGSRECHNUNG SPITAL		Rechnungsjahr 2008 CHF	Budget 2009 CHF	Budget 2010 CHF	Abw. Budget 2009 CHF	Abw. RJ 2008 CHF
Konto Betriebsaufwand						
Gruppe						
Klasse						
30	Besoldungen Ärzte / andere Akademiker in med. Fachb.	571'504	599'000	521'000	-78'000	-50'504
31	Besoldungen Pflegepersonal im Pflegebereich	2'485'360	2'709'000	2'602'000	-107'000	116'640
32	Besoldungen Personal anderer med. Fachbereiche	2'234'673	2'585'000	2'864'000	279'000	629'327
33	Besoldungen Verwaltungspersonal	592'423	556'000	642'000	86'000	49'577
34	Besoldungen Ökonomie- und Hausdienstpersonal	995'703	973'000	1'091'000	118'000	95'297
35	Besoldungen des Personals technischer Betriebe	225'553	216'000	255'000	39'000	29'447
36	Leistungen Sozialversicherungen	-122'901	-115'000	-120'000	-5'000	2'901
37	Sozialleistungen	1'066'490	1'168'000	1'217'000	49'000	150'510
39	Personalnebenkosten	141'891	103'000	142'000	39'000	109
	Total Personalaufwand ohne Arztthonorare	8'190'696	8'794'000	9'214'000	420'000	1'023'304
38	Arztthonorare	2'550'737	2'766'000	2'820'000	54'000	269'263
	Total Personalaufwand inkl. Arztthonorare	10'741'433	11'560'000	12'034'000	474'000	1'292'567
40	Medizinischer Bedarf	1'865'534	2'128'000	2'185'000	57'000	319'466
41	Lebensmittelaufwand	407'105	424'000	412'000	-12'000	4'895
42	Haushaltaufwand	150'219	125'000	140'000	15'000	-10'219
43	U&R Immobilien und Mobilien	308'515	285'000	384'000	99'000	75'485
	Davon Mietzinsen BUD					
44	Aufwand für Anlagenutzung	1'162'800	1'741'832	1'793'000	38'000	51'168
45	Energie und Wasser		179'822	185'000	-2'000	5'178
46	Aufwand für Kapitalzinsen/Bankspesen		1'915	2'000	-	85
47	Büro- und Verwaltungsaufwand		377'793	334'000	-7'000	-43'793
48	Entsorgung		17'924	17'000	1'000	-924
49	Übriger Sachaufwand		168'051	136'000	-14'000	-32'051
	Total Sachaufwand	5'218'711	5'413'000	5'588'000	175'000	369'289
	Total Betriebsaufwand	15'960'144	16'973'000	17'622'000	649'000	1'661'856

ERFOLGSRECHNUNG Budget 2010 Spital Appenzell

1. Januar bis 31. Dezember 2010

ERFOLGSRECHNUNG SPITAL			Rechnungsjahr 2008 CHF	Budget 2009 CHF	Budget 2010 CHF	Abw. Budget 2009 CHF	Abw. RJ 2008 CHF	
Betriebsertrag								
	- allgemeine Abteilung		3'569'476	3'922'000	3'916'000	-6'000	346'524	
	- halbprivate Abteilung		2'484'711	2'448'000	2'606'000	158'000	121'289	
	- private Abteilung		1'085'328	970'000	1'078'000	108'000	-7'328	
	- ästhetischer Chirurgie		316'965	350'000	310'000	-40'000	-6'965	
	- übriger Hotellerie		21'220	21'000	21'000	-	-220	
60	Total Pflege-, Behandlungs- und Aufenthaltstaxen		7'477'700	7'711'000	7'931'000	220'000	453'300	
		Davon von ambulanten Patienten				Davon von ambulanten Patienten		
61	Arzthonorare	430'468.89	434'709	472'000	465'000	465'000	-7'000	30'291
62	Medizinische Nebenleistungen	853'806.62	894'250	884'000	963'000	897'000	79'000	68'750
63	Spezialuntersuchungen und -therapien	637'375.65	640'984	619'000	731'000	731'000	112'000	90'016
65	Übrige Leistungen von Patienten		269'458	223'000	256'000		33'000	-13'458
66	Mietzinserträge und übrige Zinsen		124'081	150'000	148'000		-2'000	23'919
67	Lieferungen/Leistungen interner Bereiche		355'902	409'000	359'000		-50'000	3'098
68	Leistungen an Personal und Dritte		187'551	154'000	270'000		116'000	82'449
69	Sockebeiträge		882'746	964'000	900'000		-64'000	17'254
	Total Betriebsertrag		11'267'380	11'586'000	12'023'000	437'000	755'620	
	Betriebskostenbeitrag Kanton		4'692'764	5'387'000	5'599'000	212'000	906'236	
72	Cafistöbli / Kiosk		7'458	-11'000	3'000	14'000	-4'458	
	Kantonsbeitrag Spital		4'685'306	5'398'000	5'596'000	198'000	910'694	
	abzüglich Mietzinsen/Amortisationen an BUD		-1'162'800	-1'163'000	-1'167'000	-4'000	-4'200	
	Betriebskostenbeitrag Kanton ohne Mietzinsen		3'522'506	4'235'000	4'429'000	194'000	906'494	

ERFOLGSRECHNUNG Budget 2010 Pflegeheim Appenzell

1. Januar bis 31. Dezember 2010

ERFOLGSRECHNUNG PFLEGEHEIM		Rechnungsjahr 2008 CHF	Budget 2009 CHF	Budget 2010 CHF	Abw. Budget 2009 CHF	Abw. RJ 2008 CHF
Konto Betriebsaufwand						
Gruppe						
Klasse						
30	Besoldungen Ärzte / andere Akademiker in med. Fachb.	9'490	10'000	-	-10'000	-9'490
31	Besoldungen Pflegepersonal im Pflegebereich	2'178'563	2'218'000	2'217'000	-1'000	38'437
32	Besoldungen Personal anderer med. Fachbereiche	58'606	57'000	89'000	32'000	30'394
33	Besoldungen Verwaltungspersonal	299'804	307'000	300'000	-7'000	196
34	Besoldungen Ökonomie- und Hausdienstpersonal	305'196	264'000	202'000	-62'000	-103'196
35	Besoldungen des Personals technischer Betriebe	149'369	144'000	137'000	-7'000	-12'369
36	Leistungen Sozialversicherungen	-23'446	-45'000	-30'000	15'000	-6'554
37	Sozialleistungen	425'222	456'000	449'000	-7'000	23'778
39	Personalnebenkosten	46'323	36'000	49'000	13'000	2'677
	Total Personalaufwand	3'449'127	3'447'000	3'413'000	-34'000	-36'127
40	Medizinischer Bedarf	120'438	95'000	125'000	30'000	4'562
41	Lebensmittelaufwand	211'325	267'000	209'000	-58'000	-2'325
42	Haushaltaufwand	168'428	163'000	166'000	3'000	-2'428
43	U&R Immobilien und Mobilien	37'751	45'000	37'000	-8'000	-751
	Davon Mietzinsen BUD					
44	Aufwand für Anlagenutzung	456'200	547'914	544'000	-20'000	-3'914
45	Energie und Wasser	48'152	55'000	48'000	-7'000	-152
46	Aufwand für Kapitalzinsen/Bankspesen	356	1'000	1'000	-	644
47	Büro- und Verwaltungsaufwand	128'122	107'000	123'000	16'000	-5'122
48	Entsorgung	5'635	6'000	6'000	-	365
49	Übriger Sachaufwand	17'704	29'000	20'000	-9'000	2'296
	Total Sachaufwand	1'285'823	1'332'000	1'279'000	-53'000	-6'823
	Total Betriebsaufwand	4'734'950	4'779'000	4'692'000	-87'000	-42'950

ERFOLGSRECHNUNG Budget 2010 Pflegeheim Appenzell

1. Januar bis 31. Dezember 2010

ERFOLGSRECHNUNG PFLEGEHEIM		Rechnungsjahr 2008 CHF	Budget 2009 CHF	Budget 2010 CHF	Abw. Budget 2009 CHF	Abw. RJ 2008 CHF
Betriebsertrag						
	- Tagestaxen 4-er Zimmer	778'446	775'000	587'000	-188'000	-191'446
	- Tagestaxen 2-er Zimmer	698'498	674'000	796'000	122'000	97'502
	- Tagestaxen 1-er Zimmer	80'978	104'000	118'000	14'000	37'022
	- Pflorgetaxen (BESA)	2'299'158	2'331'000	2'274'000	-57'000	-25'158
60	Total Pflege-, Behandlungs- und Aufenthaltstaxen	3'857'080	3'884'000	3'775'000	-109'000	-82'080
62	Medizinische Nebenleistungen	119'542	92'000	121'000	29'000	1'458
65	Übrige Leistungen von Patienten	8'731	1'000	3'000	2'000	-5'731
66	Mietzinserträge und übrige Zinsen	107	-	-	-	-107
68	Leistungen an Personal und Dritte	5'318	3'000	2'000	-1'000	-3'318
69	Sockelbeiträge	-	2'000	-	-2'000	-
	Total Betriebsertrag	3'990'777	3'982'000	3'901'000	-81'000	-89'777
	Kantonsbeitrag Pflegeheim	744'173	797'000	791'000	-6'000	46'827
	abzüglich Mietzinsen/Amortisationen an BUD	-456'200	-456'000	-456'000	-	200
	Betriebskostenbeitrag Kanton ohne Mietzinsen	287'973	341'000	335'000	-6'000	47'027

**Gymnasium St. Antonius Appenzell
Budget 2010**

Konto	Voranschlag 2010		Voranschlag 2009		Rechnung 2008	
	Aufwand	Ertrag	Aufwand	Ertrag	Aufwand	Ertrag
Aufwand						
Personalaufwand						
30.300.00 Entschäd. für Projekt- und Prüfungskommissionen	59'000.00		57'000.00		56'050.00	
30.301.00 Besoldung Verwaltungs- und Betriebspersonal	760'000.00		753'200.00		738'735.85	
30.302.00 Besoldung Lehrkräfte	4'410'000.00		4'470'000.00		4'567'388.85	
30.302.02 Besoldung Internat	635'000.00		586'500.00		608'543.70	
30.303.00 Sozialversicherungsbeiträge	460'000.00		470'500.00		467'066.05	
30.304.00 Personalversicherungsbeiträge	520'000.00		510'000.00		469'087.25	
30.305.00 Unfall- und Krankenversicherungsbeiträge	22'000.00		22'000.00		15'108.80	
30.309.00 Lehrerfortbildung	30'000.00		35'000.00		10'521.50	
30.317.00 Schulleitung	2'000.00		3'000.00		1'436.50	
30.317.01 Rektoratskommission	3'000.00		4'000.00		1'420.00	
30.319.00 Diverser Personalaufwand	25'000.00		30'000.00		21'510.10	
30.352.00 Schulgemeinde Appenzell: Gehaltsanteil	60'000.00		45'000.00		68'446.00	
30.463.00 Internat: Gehaltsanteil		680'000.00		675'000.00		643'760.80
Total Personalaufwand	6'986'000.00	680'000.00	6'986'200.00	675'000.00	7'025'314.60	643'760.80
Aufwand Schule						
32.310.00 Büromaterial, Inserate, Drucksachen	25'000.00		30'000.00		19'219.65	
32.310.01 Telefonspesen, Porti	9'000.00		9'000.00		8'952.15	
32.310.02 Gebühren, Zeitschriften	8'500.00		8'000.00		8'207.15	
32.310.03 Jahresbericht	10'000.00		7'000.00		10'598.40	
32.310.04 Postcheck- und Bankspesen	800.00		600.00		841.50	
32.310.05 Allgemeines Schulmaterial	45'000.00		40'000.00		43'135.15	
32.310.06 Lehrmittel	180'000.00		200'000.00		188'498.10	
32.310.07 Sprachfächer: Deutsch	5'000.00		5'000.00		3'199.90	
32.310.08 Sprachfächer: Französisch	5'000.00		5'000.00		4'095.80	
32.310.09 Sprachfächer: Englisch	5'000.00		5'000.00		2'452.05	
32.310.10 Sprachfächer: Latein	1'000.00		1'000.00		1'113.40	
32.310.11 Sprachfächer: Italienisch, Spanisch, Griechisch	1'000.00		1'000.00		865.40	
32.310.12 Geschichte	2'500.00		2'500.00		1'646.40	
32.310.13 Geografie	7'500.00		7'500.00		7'022.20	
32.310.14 Wirtschaft, Buchhaltung	3'000.00		4'000.00		1'775.95	
32.310.15 Musik	3'000.00		5'000.00		1'404.03	

**Gymnasium St. Antonius Appenzell
Budget 2010**

Konto	Voranschlag 2010		Voranschlag 2009		Rechnung 2008	
	Aufwand	Ertrag	Aufwand	Ertrag	Aufwand	Ertrag
32.310.16 Bildnerisches Gestalten	8'000.00		8'000.00		7'712.35	
32.310.17 Theater	3'500.00		3'500.00			199.70
32.310.18 Sport	8'000.00		8'000.00		8'605.45	
32.310.19 Religion, Lebenskunde	7'000.00		7'600.00		4'834.30	
32.310.20 Philosophie, Psychologie, Pädagogik = PPP	3'000.00		4'000.00		1'484.45	
32.310.21 Mathematik	3'000.00		5'000.00		1'135.40	
32.310.22 Physik	30'000.00		20'000.00		24'254.45	
32.310.23 Informatik	3'000.00		3'000.00		365.00	
32.310.24 Chemie	15'000.00		14'000.00		13'818.89	
32.310.25 Biologie	5'500.00		5'500.00		4'539.83	
32.310.26 Kochen/Werken	10'000.00		10'000.00		8'834.40	
32.310.27 Kreative Wahlfächer	15'000.00		5'000.00		13'348.85	
32.310.28 Medienarbeit 'Bravda'	500.00		500.00			771.70
32.310.29 KUGA: Kultur am Gymnasium Appenzell	1'000.00		1'000.00		326.45	
32.310.30 Foyer	2'000.00		2'000.00			
32.310.31 Lerntechnik	1'000.00		1'700.00		479.85	
32.310.32 Berufsberatung	20'000.00		20'000.00		9'626.80	
32.310.33 Bibliothek	20'000.00		20'000.00		16'839.40	
32.310.34 Projektstage / Maturareisen (höherer Kantonsbeitr.)	50'000.00		50'000.00		26'627.70	
32.310.35 Veranstaltungen der Schülerschaft	20'000.00		10'000.00		25'223.50	
32.310.36 Elterntage, Maturatagungen etc.	3'000.00		3'000.00		2'646.80	
32.310.37 Anschaffung Mobiliar, Geräte,	120'000.00		120'000.00		62'591.50	
32.310.38 EDV: Neubeschaffung, Lizenzen, Dienstleistungen	140'000.00		140'000.00		140'022.60	
32.310.39 Begabungsförderung	3'000.00		3'000.00		1'949.00	
32.310.40 Übriger Sachaufwand	15'000.00		18'000.00		13'519.75	
32.310.41 Rückstellung Jubiläumsfeier 2008	0.00		0.00		5'235.75	
32.310.42 Prüfungsgebühren Französisch und Englisch	55'000.00		55'000.00			
32.310.43 Jubiläum SODI - Festschrift inkl. Versand	0.00		7'000.00			
32.310.44 Rückstellung Beschaffung Flügel f. Theatersaal	10'000.00		10'000.00			
Total Aufwand Schule	882'800.00		885'400.00		697'049.70	971.40

**Gymnasium St. Antonius Appenzell
Budget 2010**

Konto	Voranschlag 2010		Voranschlag 2009		Rechnung 2008	
	Aufwand	Ertrag	Aufwand	Ertrag	Aufwand	Ertrag
Versicherungen						
31.318.00 Sachversicherungen	10'000.00		11'000.00		7'644.80	
31.463.01 Anteil Internat		2'000.00		2'000.00		1'265.45
Total Versicherungen	10'000.00	2'000.00	11'000.00	2'000.00	7'644.80	1'265.45
Verpflegung						
31.319.00 Verpflegungseinkauf beim Internat	200'000.00		220'000.00		192'945.00	
Total Verpflegungseinkauf	200'000.00		220'000.00		192'945.00	
Abschreibungen						
33.330.00 Debitorenverluste	1'000.00		1'000.00		1.45	
33.330.01 Mobilier / Geräte	40'000.00		35'000.00		39'071.65	
Total Abschreibungen	41'000.00		36'000.00		39'073.10	
Beitrag Musikschule						
35.352.00 Beitrag an Musikschule Appenzell	75'000.00		75'000.00		75'919.25	
Total Beitrag Musikschule	75'000.00		75'000.00		75'919.25	
Schulgeld Internat						
38.380.00 Schulgeld Internat (Oberegg und AR)	104'000.00		80'000.00		97'500.00	
Total Schulgeld Internat	104'000.00		80'000.00		97'500.00	
Total Aufwand	9'418'800.00	759'000.00	9'414'600.00	750'000.00	9'194'676.30	727'829.80
Total Nettoaufwand	8'659'800.00		8'664'600.00		8'466'846.50	

**Gymnasium St. Antonius Appenzell
Budget 2010**

Konto	Voranschlag 2010		Voranschlag 2009		Rechnung 2008	
	Aufwand	Ertrag	Aufwand	Ertrag	Aufwand	Ertrag
Ertrag						
Zinserträge						
42.422.00 Zinserträge		1'500.00		1'000.00		1'428.80
Total Zinserträge		1'500.00		1'000.00		1'428.80
Entgelte						
43.431.00 Maturagebühren		24'000.00		21'600.00		23'999.99
43.432.00 Mittagessen		150'000.00		160'000.00		153'894.98
43.433.00 Schulgelder AR 1./2. Kl. und andere		495'000.00		500'000.00		456'930.00
43.433.01 Schulgelder interner Schüler		298'000.00		260'000.00		308'100.00
43.433.02 Frei- und Wahlpflichtfächer		25'000.00		17'000.00		27'577.40
43.435.00 Lehrmittel und Diverses		140'000.00		150'000.00		127'350.73
43.435.01 Kochen, Werken, kreative Wahlfächer		13'000.00		12'000.00		13'384.20
43.435.02 Prüfungsgebühren Französisch und Englisch		38'000.00		38'000.00		0.00
43.439.00 Diverse Einnahmen		6'000.00		6'000.00		6'043.65
Total Entgelte		1'189'000.00		1'164'600.00		1'117'280.95
Schulgelder Kanton und Gemeinden						
45.451.00 Schulgelder AI 4.-6. Kl.		773'500.00		864'500.00		829'900.00
45.451.01 Schulgelder AR 3.-6. Kl.		468'000.00		416'000.00		422'500.00
45.452.00 Schulgelder Schulgem. für 1.-3. Kl.		1'494'000.00		1'488'500.00		1'605'450.00
45.452.01 Schulgelder Bezirke 4.-6. Kl.		773'500.00		864'500.00		871'700.00
Total Schulgelder Kanton und Gemeinden		3'509'000.00		3'633'500.00		3'729'550.00
Total Ertrag		4'699'500.00		4'799'100.00		4'848'259.75
Defizit						
46.461.00 Defizit z.L. Kanton		3'960'300.00		3'865'500.00		3'618'586.75
Total Defizit		3'960'300.00		3'865'500.00		3'618'586.75
		8'659'800.00		8'664'600.00		8'466'846.50

Kanton Appenzell Innerrhoden

Konto	Kanton Appenzell I.Rh. Laufende Rechnung	Voranschlag 2010		Voranschlag 2009		Rechnung 2008	
		Aufwand	Ertrag	Aufwand	Ertrag	Aufwand	Ertrag
2100	BETRIEBSRECHNUNG ABWASSER	2'124'000	2'124'000	2'126'000	2'126'000	2'095'013.50	2'095'013.50
	Netto Aufwand						
	Netto Ertrag						
301.00	Besoldung	212'000		202'000		189'084.25	
303.00	Arbeitgeberbeiträge Sozialversicherungen	18'000		17'000		15'740.50	
304.00	Arbeitgeberbeiträge Versicherungskasse	18'000		15'000		14'677.80	
305.00	Personalversicherungen	3'000		3'000		2'197.45	
309.00	Weiterbildung	5'000		5'000			
310.00	Autoentschädigungen, Bürospesen	2'000		2'000		600.00	
311.00	Fahrzeugkosten	10'000		10'000		6'989.10	
311.01	EDV-Kosten	8'000		8'000			
312.00	Elektrizität, Heizung	70'000		80'000		100'580.06	
312.01	Wasser	8'000		6'000		6'399.00	
314.00	Anlagen- und Gebäudeunterhalt	180'000		180'000		168'167.47	
314.01	Unterhalt der Kanalisation	160'000		150'000		169'205.34	
314.02	Reparaturen und Ersatzbeschaffungen	260'000				242'837.47	
315.00	Klärgrubenentleerungen	20'000		25'000		33'834.80	
315.01	Entschädigung an Wasserwerke	18'000		15'000		13'900.00	
317.00	Spesenentschädigung	5'000		5'000		2'456.00	
318.00	Schlamm Entsorgung	200'000		150'000		289'682.49	
318.01	Versicherungen	40'000		40'000		34'715.70	
318.02	Verwaltungskosten BUD	118'000		118'000		118'000.00	
321.00	Zinsaufwand	105'000		207'000		224'184.75	
331.00	Ordentliche Abschreibungen	403'000		639'000		239'224.55	
352.00	Betriebsbeitrag ARA Rosenbergsau	165'000		160'000		164'404.01	
352.01	Betriebsbeitrag ARA Altenrhein	10'000		10'000		1'510.22	
352.02	Betriebsbeitrag ARA Altstätten	15'000		15'000		11'364.13	
352.04	Betriebsbeitrag ARA Au, Stein	6'000		6'000			
352.05	Betriebsbeitrag ARA Bühler-Gais	35'000		35'000		21'481.55	
352.06	Betriebsbeitrag ARA Säntis	25'000		18'000		23'423.70	
360.00	Vorsteuerkürzung	5'000		5'000		353.16	
427.01	Verrechnung Miete Jagd und Fischerei		12'000		12'000		12'000.00
434.00	Benützungsgebühr		2'100'000		2'100'000		2'022'195.37
434.01	Gebühren Klärgrubenentleerungen		8'000		10'000		11'665.63
438.00	Eigenleistungen für Investitionsrechnung						45'852.50
451.00	Verrechnung Kostenanteil Sammelstellen		4'000		4'000		3'300.00

Kanton Appenzell Innerrhoden

Konto		Voranschlag 2010		Voranschlag 2009		Rechnung 2008	
		Ausgaben	Einnahmen	Ausgaben	Einnahmen	Ausgaben	Einnahmen
	Investitionsrechnung						
5	ABWASSERANLAGEN	1'215'000	1'103'000	1'750'000	1'439'000	948'175.51	1'253'181.80
	Netto Ausgaben		112'000		311'000		
	Netto Einnahmen					305'006.29	
5000	REINIGUNGSANLAGEN	200'000		1'100'000		266'887.24	
501.00	Diverse Reinigungsanlagen	100'000		100'000		21'828.54	
501.01	Ausbau ARA Appenzell 4. Etappe					166'272.55	
501.02	Ausbau ARA Haslen	50'000		100'000		7'967.57	
501.03	Ersatzanschaffungen Abwasserwerke			200'000		2'875.00	
501.04	Sanierung Blockheizkraftwerk			450'000		67'943.58	
501.05	Erweiterung Schlammbehandlung	50'000		250'000			
5100	KANAL FORREN-SONNENHALBSTRASSE					232.34	
501.00	1. Etappe					232.34	
5105	GROBERSCHL. SCHÖNENBÜHL-LEHN						28'421.30
501.00	Aufwendungen						
610.00	Perimeter						28'421.30
5106	MW GONTEN-SCHWARZ					62'552.00	110'000.00
501.00	Aufwendungen					62'552.00	
610.00	Perimeter						110'000.00
5107	KANAL NOLLEN / ALTE FORREN					5'131.37	
501.00	Aufwendungen					5'131.37	
5110	GWSZ GONTEN WEES	150'000				4'332.25	
501.00	Aufwendungen	150'000				4'332.25	
5112	KANAL STEIG					142'817.63	
501.00	Aufwendungen					142'817.63	
5113	KANAL GREBEN-HALTEN						68'497.00
610.00	Perimeter						68'497.00
5116	KANAL EGGERSTANDEN					84'544.68	
501.00	Aufwendungen					84'544.68	
5118	KANAL LEHN - APPENZELL	100'000					
501.00	Aufwendungen	100'000					

Kanton Appenzell Innerrhoden

Konto	Investitionsrechnung	Voranschlag 2010		Voranschlag 2009		Rechnung 2008	
		Ausgaben	Einnahmen	Ausgaben	Einnahmen	Ausgaben	Einnahmen
5119	KANAL BLUMENRAIN - EGGERSTANDENSTRASSE	200'000					
501.00	Aufwendungen	200'000					
5120	HOTEL KRONE - UMLEITUNG	135'000					
501.00	Aufwendungen	135'000					
5121	SANIERUNG GONTENBAD	80'000					
501.00	Aufwendungen	80'000					
5122	KANAL BLATTENRAIN	100'000					
501.00	Aufwendungen	100'000					
5199	DIVERSE KANALBAUTEN	250'000		650'000		381'678.00	5'000.00
501.00	Diverse Aufwendungen / Hausanschlüsse	50'000		100'000		142'235.20	
501.01	Drainagen / Sanierungen Bauschäden	50'000		50'000		16'611.98	
501.02	Kleine Kanalbauten / Unvorhergesehene Kanäle	100'000		150'000		222'830.82	
501.03	GEP Sanierungen	50'000		350'000			
610.00	Perimeter Diverse Kanäle						5'000.00
5200	DIVERSE EINNAHMEN		700'000		800'000		802'038.95
610.00	Anschlussgebühren		700'000		800'000		802'038.95
5300	ABSCHREIBUNGEN		403'000		639'000		239'224.55
681.00	Ordentliche Abschreibungen		403'000		639'000		239'224.55

Kanton Appenzell Innerrhoden

Konto	Kanton Appenzell I.Rh. Laufende Rechnung	Voranschlag 2010		Voranschlag 2009		Rechnung 2008	
		Aufwand	Ertrag	Aufwand	Ertrag	Aufwand	Ertrag
2	BETRIEBSRECHNUNG	11'178'000	11'178'000	10'599'000	10'599'000	11'420'641.28	11'438'478.77
	Netto Aufwand						
	Netto Ertrag					17'837.49	
2120	UNTERHALT KANTONSSTRASSEN	2'185'000	100'000	2'089'000	100'000	2'058'891.73	18'702.05
313.00	Verbrauchsmaterial	180'000		180'000		153'102.06	
314.00	Fremdleistungen Bau und Betrieb	380'000		350'000		329'879.50	
314.01	Fremdleistungen Winterdienst	40'000		30'000		30'089.44	
314.02	Werkhof, Eigenleistungen Bau und Betrieb	1'050'000		1'000'000		989'354.55	
314.03	Werkhof, Eigenleistungen Winterdienst	500'000		500'000		467'903.08	
318.00	Dienstleistungen und Honorare	30'000		25'000		54'665.60	
318.01	Strassenplanung	5'000		4'000		33'897.50	
436.00	Rückvergütungen Unfallschäden, Diverses		40'000		40'000		18'702.05
452.00	Rückvergütungen Markierungen		60'000		60'000		
2130	BEITRÄGE AN DRITTE	200'000		425'000		106'215.20	
352.00	Lärmsanierung entlang Kantonsstrassen	100'000		100'000		2'926.20	
365.00	Flur- und Güterstrassen	100'000		325'000		103'289.00	
2140	DIVERSE VERRECHNUNGEN	2'621'000		2'602'000		2'622'042.20	
318.00	LFD Verwaltung Flur- und Güterstrassen	60'000		60'000		60'000.00	
318.01	KAPO Verkehrsüberwachung	670'000		670'000		670'000.00	
318.02	KAPO Alarmorganisation					10'000.00	
318.03	BUD Verwaltung	720'000		720'000		690'000.00	
318.04	BUD Luft / Lärm	60'000		45'000		97'000.00	
318.06	BUD Schadendienste	81'000		71'000		94'718.40	
318.07	Versicherungen	2'000		2'000		2'000.00	
318.08	Strassenverkehrsamt Gesamtaufwand	1'028'000		1'034'000		998'323.80	
2160	ABSCHREIBUNGEN	4'872'000		4'283'000		5'254'753.10	
331.00	Ordentliche Abschreibungen	1'017'000		933'000		845'975.45	
332.00	Ausserordentliche Abschreibungen	3'855'000		3'350'000		4'408'777.65	
2170	EIDGENÖSSISCHER BENZINZOLL	1'300'000	2'700'000	1'200'000	2'500'000	1'378'739.05	2'664'328.00
365.00	Fuss- und Wanderwege, Unterhaltsbeiträge	120'000		120'000		240'001.00	
372.00	Vergütung an die Bezirke	1'180'000		1'080'000		1'138'738.05	
460.00	Allgemeiner Beitrag		1'200'000		1'100'000		1'095'057.20
460.02	Beitrag an Kantone ohne Nationalstrassen		1'500'000		1'400'000		430'532.75
470.00	Beitrag für die Bezirke						1'138'738.05

Kanton Appenzell Innerrhoden

Konto	Kanton Appenzell I.Rh. Laufende Rechnung	Voranschlag 2010		Voranschlag 2009		Rechnung 2008	
		Aufwand	Ertrag	Aufwand	Ertrag	Aufwand	Ertrag
2171	GLOBALBEITRAG (NFA)		1'023'000		852'000		1'163'263.00
460.01	Hauptstrassen		500'000		367'000		300'000.00
460.02	Berggebiete und Randregionen		473'000		473'000		850'663.00
460.03	Strassenlärmsanierungen		50'000		12'000		12'600.00
2180	STEUEREINNAHMEN / GEBÜHREN		7'355'000		7'147'000		7'592'185.72
406.00	Motorfahrzeugsteuern		5'000'000		4'700'000		4'854'195.00
431.00	Motorfahrzeug- und Expertengebühren		750'000		750'000		751'667.67
431.02	Administrativmassnahmen		50'000		40'000		54'576.05
431.03	Aufwandschädigung Mietfahrzeuge		500'000		480'000		460'625.00
431.04	Aufwandschädigung LSVA-Inkasso		35'000		35'000		34'840.00
460.00	Anteil LSVA		1'020'000		1'142'000		1'436'282.00

Kanton Appenzell Innerrhoden

Konto		Voranschlag 2010		Voranschlag 2009		Rechnung 2008	
		Ausgaben	Einnahmen	Ausgaben	Einnahmen	Ausgaben	Einnahmen
	Investitionsrechnung						
5	INVESTITIONSRECHNUNG	5'976'000	5'022'000	5'576'000	4'583'000	4'797'351.50	5'342'351.50
	Netto Ausgaben		954'000		993'000		
	Netto Einnahmen					545'000.00	
5107	RINKENBACH/APPENZELL					12'601.90	
501.01	Sandgrubenstrasse-St. Antonstrasse					12'601.90	
5109	ENGGENHÜTTENSTRASSE/APPENZELL					127'456.20	
501.00	Aufwendungen (Allgemein)					127'456.20	
5111	HASLENSTRASSE/APPENZELL					578'554.55	
501.01	Mettlenbrücke					578'554.55	
5114	ENTLASTUNGSSTRASSE APPENZELL					18'827.25	
501.02	Kaubach-Rütistrasse					18'827.25	
5201	WEISSBADSTRASSE/SCHWENDE					18'522.30	
501.00	Allgemeine Aufwendungen					246.40	
501.02	Gringelstrasse - Viadukt					18'275.90	
5301	WEISSBADSTRASSE/RÜTE	3'350'000		3'400'000		1'220'705.05	
501.02	St. Anna-Schäfli	2'650'000		1'400'000		24'637.30	
501.04	Steinegg-Sonne	300'000					
501.05	Sonne-Bahnhof Weissbad	100'000		2'000'000		1'196'067.75	
501.06	Bahnhof Weissbad - Weissbadbrücke	300'000					
5303	EGGERSTANDENSTRASSE/RÜTE	1'300'000		100'000		23'700.00	
501.02	Ob. Hirschbergstr.-Kreuzgarage (Geh-Radweg)	1'300'000		100'000		23'700.00	
5304	ENTLASTUNGSSTRASSE 1. ETAPPE/RÜTE	100'000		400'000		187'922.75	
501.00	Allgemeine Aufwendungen	100'000		400'000		187'922.75	
5305	ENTLASTUNGSSTRASSE 2. ETAPPE/RÜTE					108'518.75	
501.04	Rödelbach Steinegg					108'518.75	
5308	NEUE EGGERSTANDENSTRASSE/RÜTE					5'877.70	
501.01	Gaiserstrasse-Hostet					5'877.70	
5401	ENGGENHÜTTENSTRASSE/SCHLATT-HASLEN	100'000		100'000		223'403.45	
501.00	Allgemeine Aufwendungen	100'000		100'000		223'403.45	

Kanton Appenzell Innerrhoden

Konto	Voranschlag 2010		Voranschlag 2009		Rechnung 2008	
	Ausgaben	Einnahmen	Ausgaben	Einnahmen	Ausgaben	Einnahmen
Investitionsrechnung						
5403 HASLENSTRASSE/SCHLATT-HASLEN			100'000		130'000.00	
501.01 Rotbachbrücke			100'000		130'000.00	
5501 ENGGENHÜTTENSTRASSE/GONTEN	100'000		100'000			
501.00 Allgemeine Aufwendungen	100'000		100'000			
5502 GONTENSTRASSE/GONTEN					747'756.25	
501.01 Kesselismühlebrücke					544'546.75	
501.02 Kesselismühle-Sommerau					197'410.30	
501.03 Sommerau-Linde					3'974.20	
501.08 Jakobsbad-Landscheide					1'825.00	
5609 HEIDENSTRASSE/OBEREGG	100'000				31'177.35	
501.00 Allgemeine Aufwendungen					8'125.20	
501.01 Riethof-Kantonsgrenze	100'000				23'052.15	
5701 DORFGESTALTUNG APPENZELL	450'000	150'000	900'000	300'000	472'795.20	157'598.40
501.00 Allgemeine Aufwendungen	450'000		900'000		472'795.20	
662.00 Bezirksbeitrag		150'000		300'000		157'598.40
5702 KORREKTIONEN KANTONSSTRASSEN	200'000		200'000		155'897.05	
501.00 Allgemeine Aufwendungen	200'000		200'000		155'897.05	
5751 EICHBERGSTRASSE	176'000		176'000		176'000.00	
562.00 Kantonsbeitrag	176'000		176'000		176'000.00	
5752 SANIERUNG NIVEAUÜBERGÄNGE	100'000		100'000		80'000.00	
564.00 Kantonsbeitrag	100'000		100'000			
580.00 Bildung Rückstellung					80'000.00	
5801 WERKHOF BLEICHE					477'635.75	80'000.00
503.00 Salzsilo					477'635.75	
669.00 Auflösung Rückstellung						80'000.00
5900 ABSCHREIBUNGEN		4'872'000		4'283'000		5'104'753.10
681.00 Ordentliche Abschreibungen		1'017'000		933'000		845'975.45
682.00 Ausserordentliche Abschreibungen		3'855'000		3'350'000		4'258'777.65

Kanton Appenzell Innerrhoden

Konto	Kanton Appenzell I.Rh. Laufende Rechnung	Voranschlag 2010		Voranschlag 2009		Rechnung 2008	
		Aufwand	Ertrag	Aufwand	Ertrag	Aufwand	Ertrag
2172	BETRIEBSRECHNUNG SIEDLUNGSABFÄLLE	595'000	595'000				
301.00	Besoldungen	33'000					
303.00	Arbeitgeberbeiträge Sozialversicherungen	3'000					
305.00	Personalversicherungen	2'000					
318.02	Wertstoffsammlungen	220'000					
318.03	Sperrgut Sammlung und Deponiekosten	12'000					
318.04	Sonderaktionen	15'000					
318.05	Drucksachen, Information, Inserate	10'000					
318.06	Verschiedener Aufwand	7'000					
331.00	Ordentliche Abschreibungen	210'000					
351.00	Verrechnung Verwaltungskosten BUD	45'000					
352.00	Entschädigung Bezirk Oberegg	2'000					
360.00	Mehrwertsteuer	36'000					
434.00	Gebühren		325'000				
434.03	Gebühren Grüngutsammlung		20'000				
434.04	Ertrag A-Region/KVR		120'000				
435.00	Altglasentgelte		28'000				
480.00	Ausgabenüberschuss (Entnahme Fonds)		102'000				

Kanton Appenzell Innerrhoden

Konto Investitionsrechnung		Voranschlag 2010		Voranschlag 2009		Rechnung 2008	
		Ausgaben	Einnahmen	Ausgaben	Einnahmen	Ausgaben	Einnahmen
5	ANLAGEN SIEDLUNGSABFÄLLE	2'100'000					
5000	ÖKO-HOF	2'100'000					
503.00	Öko-Hof Investitionskosten und Kaufanteil	2'100'000					
6	ABSCHREIBUNGEN		210'000				
6800	ÜBERNAHME DER ABSCHREIBUNGEN		210'000				
681.00	Ordentliche Abschreibungen		210'000				



Finanzdepartement
Departementssekretariat
Marktgasse 2
9050 Appenzell
Telefon 071 / 788 93 88
Telefax 071 / 788 93 87
[http:// www.ai.ch](http://www.ai.ch)

Appenzell, 1. Dezember 2009

Kommentar zum Voranschlag 2010

1. Laufende Rechnung

Der Voranschlag für die Laufende Rechnung weist einen Aufwandüberschuss von Fr. 4.502 Mio. aus.

Das Defizit entsteht im Wesentlichen aufgrund von nicht beeinflussbaren Mehraufwendungen von rund Fr. 3 Mio. und von Mindereinnahmen von rund Fr. 2 Mio.

Sachgruppenstatistik							
Laufende Rechnung							
Sach-Gruppe	Bezeichnung	Voranschlag 2010	in Prozent des Totals	Voranschlag 2009	in Prozent des Totals	Rechnung 2008	in Prozent des Totals
	Aufwand						
30	Personalaufwand	21'273'000.00	15.60	21'012'000.00	15.71	19'768'623.35	14.69
31	Sachaufwand, Bürospesen, Mobiliar	11'474'000.00	8.42	13'182'000.00	9.85	10'387'782.78	7.72
32	Passivzinsen	203'000.00	0.15	611'000.00	0.46	794'343.90	0.59
33	Abschreibungen	1'665'000.00	1.22	1'985'000.00	1.48	5'837'581.30	4.34
34	Anteile und Beiträge ohne Zweckbindung	4'665'000.00	3.42	4'462'000.00	3.34	4'270'799.00	3.17
35	Entschädigungen an Bund, Gemeinden	862'000.00	0.63	922'000.00	0.69	899'875.00	0.67
36	Eigene Beiträge an Bund etc.	63'556'000.00	46.61	59'952'000.00	44.81	59'107'164.38	43.93
37	Durchlaufende Beiträge an Bund etc.	24'384'000.00	17.88	23'756'000.00	17.76	23'373'371.50	17.37
38	Einlagen in Spezialfinanzierungen	929'000.00	0.68	795'000.00	0.59	2'742'193.67	2.04
39	Kantonsinterne Verrechnung	7'334'000.00	5.38	7'108'000.00	5.31	7'352'649.19	5.47
	Total Aufwand	136'345'000.00	100.00	133'785'000.00	100.00	134'534'384.07	100.00
	Ertrag						
40	Steuereinnahmen	34'310'000.00	26.02	35'400'000.00	26.25	37'662'602.28	27.38
41	Regalien und Konzessionen	1'011'000.00	0.77	986'000.00	0.73	1'111'770.75	0.81
42	Vermögenserträge	14'178'000.00	10.75	14'847'000.00	11.01	15'106'620.65	10.98
43	Entgelte, Gebühren	11'883'000.00	9.01	12'335'000.00	9.15	13'045'975.33	9.49
44	Anteile an Bundeseinnahmen	21'407'000.00	16.24	20'887'000.00	15.49	22'896'978.35	16.65
45	Rückerstattungen Bund etc.	2'234'000.00	1.69	2'122'000.00	1.57	2'230'759.69	1.62
46	Beiträge Bund etc. für eigene Rechnung	12'312'000.00	9.34	11'552'000.00	8.57	11'227'188.56	8.16
47	Durchlaufende Beträge von Bund etc.	24'384'000.00	18.49	23'756'000.00	17.62	23'373'371.50	16.99
48	Entnahmen aus Spezialfinanzierungen	2'790'000.00	2.12	5'851'000.00	4.34	3'530'808.95	2.57
49	Kantonsinterne Verrechnung	7'334'000.00	5.56	7'108'000.00	5.27	7'352'649.19	5.35
	Total Ertrag	131'843'000.00	100.00	134'844'000.00	100.00	137'538'725.25	100.00
	Erfolg	-4'502'000.00		1'059'000.00		3'004'341.18	

1.1 Abweichungen zum Voranschlag 2009

Die Laufende Rechnung verschlechtert sich um Fr. 5.5 Mio. gegenüber dem Voranschlag 2009. Die wesentlichsten Veränderungen ab Fr. 100'000 sind im Folgenden zusammengestellt.

1.1.1 Aufwandveränderungen

	Mehraufwand	VA 2010	VA 2009	Differenz	in Prozent
30	Personalaufwand	21'273'000	21'012'000	261'000	1.24%
311	Möbilien, Maschinen, Fahrzeuge	2'728'000	2'280'000	448'000	19.65%
ED	Volksschulen	5'435'000	5'105'000	330'000	6.46%
ED	Sonderschulen	2'700'000	2'100'000	600'000	28.57%
ED	Sekundarstufe	1'450'000	1'350'000	100'000	7.41%
ED	Berufsbildung	1'974'000	1'707'000	267'000	15.64%
GSD	Spital Appenzell	5'596'000	5'398'000	198'000	3.67%
GSD	Kantonsbeitrag an EL	4'800'000	3'770'000	1'030'000	27.32%
GSD	Ausserkantonale Hospitalisationen	4'600'000	4'300'000	300'000	6.98%
VD	Öffentlicher Verkehr (netto: abzgl. Bezirksbeiträge)	1'187'000	865'000	322'000	37.23%
	Total Mehraufwand	51'743'000	47'887'000	3'856'000	
	Minderaufwand				
ED	Tertiärstufe	4'310'000	4'560'000	-250'000	-5.48%
FD	Abschreibungen	1'665'000	1'985'000	-320'000	-16.12%
	Total Minderaufwand	5'975'000	6'545'000	-570'000	
	Netto Mehraufwand			3'286'000	

• Personalaufwand

Im Voranschlag 2010 sind die Löhne mit Basis 2009 gerechnet. Es sind keine Lohnerhöhungen budgetiert. Die Löhne des Staatspersonals bleiben im 2010 unverändert. Aufgrund der aktuellen Wirtschaftslage ist eine Nullrunde vertretbar.

Der Personalaufwand steigt trotz Nullrunde um Fr. 261'000 oder 1.24% und ist im Wesentlichen auf folgende Personalaufstockungen oder Pensenerhöhungen zurückzuführen:

Projektstelle AR AI 500 (befristet)	Fr. 25'000
ED pädagogisch-therapeutische Dienste	Fr. 111'000
GSD Bürgerheim: Personalbestand 2009 erhöht	Fr. 57'000
GSD Asylwesen: Personalbestand 2009 erhöht	Fr. 40'000
JPMG Gerichtskanzlei: Personalbestand 2009 erhöht (befristet)	Fr. 31'000
<i>(Beträge netto = Besoldungen ohne Sozialbeiträge)</i>	
Die Sozialversicherungsbeiträge steigen um	Fr. 42'000

Beiträge Versicherungskasse Fr. 77'000

Die Erhöhung der Pensionskassenbeiträge ergab sich als Folge des auf den 01.01.2009 eingeführten neuen Vorsorgereglementes der Kant. Versicherungskasse und der jetzt aktuellen Grundlage der Löhne 2009.

Personalkosteneinsparungen sind bei den Sitzungsgeldern Bezirksgerichte (Fr. -25'000), beim VD (Fr. -65'000) und bei den Unfall- und Krankenversicherungsbeiträgen (Fr. -13'000) budgetiert.

Die detaillierten Abweichungen mit den Begründungen sind in diesem Kommentar von Seite 1 - 17 aufgelistet.

1.1.2 Ertragsveränderungen

	Mehrertrag	VA 2010	VA 2009	Differenz	in Prozent
FD	NFA	17'312'000	16'651'000	661'000	3.97%
FD	Anteil Reingewinn Appenzeller KB	6'100'000	5'800'000	300'000	5.17%
GSD	Auflösung Rückstellung Prämienverbilligung	600'000	0	600'000	100.00%
	Total Mehrertrag	24'012'000	22'451'000	1'561'000	6.95%
	Minderertrag				
FD	Staatssteuern	27'310'000	28'700'000	-1'390'000	-4.84%
ED	Entnahme Bildungsfonds	0	1'500'000	-1'500'000	-100.00%
FD	Netto Vermögenserträge	1'563'000	2'016'000	-453'000	-22.47%
FD	Anteil direkte Bundessteuer	3'000'000	3'160'000	-160'000	-5.06%
	Total Minderertrag	4'563'000	6'676'000	-3'503'000	-52.47%
	Netto-Minderertrag			-1'942'000	

- **NFA**

Die Berechnungsgrundlagen für das Ressourcenpotenzial 2010 verschieben sich von den Bemessungsjahren 2003, 2004 und 2005 auf die Jahre 2004, 2005 und 2006. Diese neue Berechnungsgrundlage führt dazu, dass der Ressourcenindex von 81.1 Punkten auf **79.8** Punkte sinkt. Der Kanton erhält somit im Jahr 2010 Fr. 661'000 mehr Ressourcenausgleich im Vergleich zum Voranschlag 2009.

Im Vergleich zu den andern Kantonen fällt Appenzell Innerrhoden somit im Rating, was zu Mehreinnahmen aus dem Ressourcenausgleich führt. Ein Abstieg auf der Rating-Treppe ist isoliert betrachtet als negativ einzustufen. Da dafür der Ressourcenausgleich steigt, wird das tiefere Rating mit einem positiven Hebel ausgeglichen. Das tiefere Ressourcenpotential basiert auf tieferen Steuereinkommen und wird folglich mit zusätzlichem Ressourcenausgleich kompensiert.

Folgende Zusammenstellung vergleicht die Ausgleichszahlungen 2010 mit den effektiven im 2009 und im 2008:

NFA	2010	2009	2008	Differenz 2008/2009	Differenz 2009/2010
Ressourcenausgleich vom Bund	5'584'000	5'178'000	6'054'000	-876'000	406'000
Geografisch-topografischer Lastenausgleich	8'091'000	8'174'000	7'943'000	231'000	-83'000
Ressourcenausgleich von Kantonen	4'002'000	3'657'000	4'238'000	-581'000	345'000
Härteausgleich an andere Kantone	-247'000	-247'000	-247'000	0	0
Fehlerkorrektur SG, ein Drittel	-118'000	-119'000			1'000
	17'312'000	16'643'000	17'988'000	-1'226'000	669'000

- **Steuereinnahmen**

Infolge der Wirtschaftskrise und der unsicheren Zukunftsaussichten rechnen wir mit Steuerausfällen von 5% oder Fr. 1'300'000. Eine genauere Schätzung der Steuereinnahmen ist schwierig.

Die detaillierten Abweichungen mit den Begründungen sind in diesem Kommentar von Seite 1 - 17 aufgelistet.

2. Investitionsrechnung

2.1 Investitionen

Die geplanten Bruttoinvestitionen für das Jahr 2010 belaufen sich auf Fr. 3'770'000 (Voranschlag 2009 Fr. 6'775'000). Die Nettoinvestitionen, d.h. die Investitionen nach Abzug von Beiträgen, sind mit Fr. 3'330'000 gegenüber dem Voranschlag 2009 mit Fr. 6'325'000 um Fr. 2'995'000 tiefer veranschlagt. Dies ist im Wesentlichen darauf zurückzuführen, dass sich die für das 2009 budgetierten Investitionen Gymnasium von Fr. 3'000'000 um ein Jahr verschieben und nicht noch einmal derselbe Betrag im 2010 wie im 2009 budgetiert werden kann. Mit Fr. 1'000'000 ist das neue Funksystem Polycom der Kantonspolizei (Gesamtkosten Fr. 2'500'000) budgetiert (VJ Fr. 1'000'000).

Die Investitionen für die Abwasserrechnung, für die Strassenrechnung und die Siedlungsabfälle (Öko-Hof) werden in separaten Rechnungen geführt.

2.2 Abschreibungen

In der Vergangenheit wurde vom Restwert 10% (=degressive Methode) ordentlich abgeschrieben. Die ausserordentlichen Abschreibungen wurden separat verbucht. Budgetiert werden jeweils nur die ordentlichen Abschreibungen von 10%.

Die neuen Investitionen in die Grossprojekte Gymnasium, Spital und Pflegeheim werden neu linear mit 2.5% abgeschrieben, was einer Amortisationsdauer von 40 Jahren und der degressiven Methode von 10% entspricht.

Das neue Funksystem der Kapo und die Geräte Biometrie der Verwaltungspolizei werden ebenfalls neu linear mit 20% abgeschrieben.

Im Voranschlag 2010 sind die ordentlichen Abschreibungen mit Fr. 1'665'000 budgetiert. Im Voranschlag 2009 waren es Fr. 1'985'000.

3. Separate Rechnungen

Die Abwasserrechnung, die Strassenrechnung und neu auch die Rechnung Siedlungsabfälle werden als separate Rechnungen geführt. Diese separaten Rechnungen erhöhen die Aussagekraft und Transparenz. Ziel ist es, die Kosten für den Unterhalt und die Investitionen verursachergerecht mit Gebühren der Nutzer zu finanzieren. Die Laufende Rechnung des Kantons wird nicht belastet.

3.1 Abwasserrechnung

Die Abwasserrechnung schliesst nach Abschreibungen von Fr. 403'000 (VJ Fr. 639'000) ausgeglichen ab.

Bei vorgesehenen Investitionen von Fr. 1'215'000 (VJ Fr. 1'750'000) wird mit 33% (VJ 36%) abgeschrieben, was über dem von HRM2 vorgeschlagenen Satz von 25% liegt. Die Anschlussgebühren sind mit Fr. 700'000 um Fr. 100'000 tiefer als im Vorjahr veranschlagt. Die Investitionsrechnung schliesst voraussichtlich mit Fr. -112'000 (VJ Fr. -311'000) ab.

Der Schuldsaldo von Fr. 11'215'103 Ende 2008 (VJ Fr. 11'558'955) wird gegenüber dem Kanton mit neu 1% (VJ 2%) verzinst und belastet die Betriebsrechnung mit Fr. 105'000 (VJ Fr. 207'000). Mit einer knapp ausgeglichenen Investitionsrechnung dürfte der Schuldsaldo nicht ansteigen.

Sieht man den Schuldsaldo von Fr. 11'000'000 im Verhältnis zum nicht aktivierten Wert der Abwasseranlagen von ca. Fr. 175'000'000 (= ca. 6%), sind 94% der Anlagen bereits abgeschrieben. Das ist ein akzeptabler Wert für ein Netz in gutem Zustand.

Jährliche Investitionen von ca. Fr. 1'500'000 sichern die Werterhaltung des Abwassernetzes.

3.2 Strassenrechnung

Die Betriebsrechnung schliesst nach ordentlichen Abschreibungen von 10% oder Fr. 1'017'000 (VJ Fr. 933'000) und ausserordentlichen Abschreibungen von Fr. 3'855'000 (VJ Fr. 3'350'000) ausgeglichen ab.

Die Investitionsrechnung schliesst bei Nettoinvestitionen von Fr. 5'826'000 (VJ Fr. 5'276'000) mit einem Ausgabenüberschuss von Fr. 954'000 (VJ Fr. -993'000) ab. Der Abschreibungssatz beträgt 47%. Gemäss HRM2 werden für Strassen 7 - 10% empfohlen, was einer Lebensdauer von 40 - 60 Jahren entspricht.

Jährliche Investitionen von ca. Fr. 5'000'000 sichern die Werterhaltung des Strassennetzes.

3.3 Rechnung Siedlungsabfälle

Die Betriebsrechnung schliesst nach Abschreibungen von 10% oder Fr. 210'000 für den Öko-Hof und nach einer Fondsentnahme von Fr. 102'000 ausgeglichen ab.

Die Investitionsrechnung schliesst bei Nettoinvestitionen von Fr. 2'100'000 mit einem Ausgabenüberschuss von Fr. 1'890'000 ab.

4. Gesamtfinanzierung

In der folgenden Tabelle wird der Eigenfinanzierungsgrad des Voranschlages 2010 im Vergleich mit dem Voranschlag 2009 und der Rechnung 2008 dargestellt:

Verwaltungsrechnung	VA 2010	VA 2009	Rechnung 2008	VA 2008
Ergebnis Laufende Rechnung	-4'502'000	1'059'000	3'004'000	4'825'000
Abschreibungen	1'665'000	1'985'000	5'838'000	1'264'000
Eigenfinanzierung	-2'837'000	3'044'000	8'842'000	6'089'000
Nettoinvestitionen	3'330'000	6'325'000	5'620'000	6'330'000
Eigenfinanzierungsgrad	-85%	48%	157%	96%
Finanzierungsdefizit (-)	-6'167'000	-3'281'000	3'222'000	-241'000
Abwasserrechnung	VA 2010	VA 2009	Rechnung 2008	VA 2008
Ergebnis Betriebsrechnung	0	0	0	0
Abschreibungen	403'000	639'000	239'000	490'000
Eigenfinanzierung	403'000	639'000	239'000	490'000
Nettoinvestitionen	515'000	950'000	-66'000	638'000
Eigenfinanzierungsgrad	78%	67%	-362%	77%
Anstieg Schuldsaldo (-)	-112'000	-311'000	305'000	-148'000
Strassenrechnung	VA 2010	VA 2009	Rechnung 2008	VA 2008
Ergebnis Betriebsrechnung	0	0	-18	0
ordentliche Abschreibungen	1'017'000	933'000	846'000	1'124'000
ausserordentliche Abschreibungen	3'855'000	3'350'000	4'259'000	3'032'000
Eigenfinanzierung	4'872'000	4'283'000	5'104'982	4'156'000
Nettoinvestitionen	5'826'000	5'276'000	4'559'000	4'216'000
Eigenfinanzierungsgrad	84%	81%	112%	99%
Finanzierungsdefizit (-)	-954'000	-993'000	545'982	-60'000
Siedlungsabfälle	VA 2010	VA 2009	Rechnung 2008	VA 2008
Ergebnis Betriebsrechnung	0			
ordentliche Abschreibungen	210'000			
Eigenfinanzierung	210'000	0	0	0
Nettoinvestitionen	2'100'000			
Eigenfinanzierungsgrad	10%			
Finanzierungsdefizit (-)	-1'890'000	0	0	0
Total Finanzierungsdefizit (-)	-9'123'000	-4'585'000	4'072'982	-449'000
Nettoinvestitionen des Kantons	11'771'000	12'551'000	10'113'000	11'184'000
Eigenfinanzierung gesamt	2'648'000	7'966'000	14'185'982	10'735'000
Eigenfinanzierungsgrad gesamt	22%	63%	140%	96%

Die vorliegende Tabelle zeigt im Wesentlichen ein Finanzierungsdefizit von Fr. 9'123'000 bei vorgesehenen Gesamt-Investitionen von Fr. 11'771'000.

Die Eigenfinanzierung beträgt somit Fr. 2'648'000, was einem Eigenfinanzierungsgrad von nur 22% entspricht.

Da der Kanton im Moment über freie flüssige Mittel von 25 - 30 Mio. Fr. verfügt, ist die Finanzierung der budgetierten Investitionen 2010 gesichert. Eine stufenweise Freigabe der Investitionen ist für 2010 nicht notwendig.

5. Antrag

Die Standeskommission beantragt dem Grossen Rat, auf den Voranschlag 2010 einzutreten und diesen in der vorgelegten Form zu genehmigen.

Abweichungen Voranschlag 2010 zum Voranschlag 2009						
Konto-Nummer	Konto-Bezeichnung	Voranschlag 2009	Voranschlag 2010	Abweichung in Fr. *	Abweichung in % *	Begründung
Laufende Rechnung						
20	Allgemeine Verwaltung					
2010	Ratskanzlei					
2010.310.04	Landesarchiv	30'000	20'000	10'000	33.33%	Erhöhung um Fr. 10'000 von 2008 auf 2009 war begründet mit Zivildiensteinsatz, fällt 2010 wieder weg.
2020.365.00	Verschiedene Beiträge	99'000	107'000	-8'000	-8.08%	Der IBK-Beitrag steigt. Finanzierung Künstlerbegegnung neu durch gemeinsame Beiträge statt Zahlung durch im Turnus wechselnden Veranstalter.
21	Bau- und Umweltdepartement					
2118	Raum-, Richt- und Zonenplanung, Heimatschutz					
2118.318.00	Dienstleistungen und Honorare	70'000	116'000	-46'000	-65.71%	Baukultur / Ästhetik: externe Beratung
2118.352.00	Beiträge an die Bezirksplanungen	40'000	15'000	25'000	62.50%	Gesetzliche Revisionen kurz vor Abschluss
2172	Siedlungsabfälle	2'425'000	0	± 2'425'000	± 100%	Die Kontogruppe 2172 Siedlungsabfälle wird neu in einer separaten Rechnung (analog Abwasser und Strassen) geführt. Der Umsatz im BUD ist darum um ca. Fr. 2 Mio. tiefer als bisher.
22	Erziehungsdepartement					
2200	Allgemeiner Aufwand Departement					
2200.319.01	Verschiedenes	5'000	14'000	-9'000	-180.00%	Durchführung der EDK-Ost-Jahresversammlung im 2010, Beitrag Anschaffung Retterbekleidung für die Rettungskolonne

*Ein Betrag ohne Vorzeichen bedeutet eine Verbesserung, ein Minuszeichen eine Verschlechterung gegenüber dem Vorjahr.

Abweichungen Voranschlag 2010 zum Voranschlag 2009						
Konto-Nummer	Konto-Bezeichnung	Voranschlag 2009	Voranschlag 2010	Abweichung in Fr. *	Abweichung in % *	Begründung
2205	Pädagogisch-therapeutische Dienste					
2205.301.00	Besoldungen	593'000	727'000	-134'000	-22.60%	Bereits die Rechnung 2009 wird einen Mehraufwand ausweisen. Durch die Budgetierung bezogen auf V 08 anstatt Rechnung 2008 ergeben sich Differenzen. Die Steigerung ist auf die gestiegene Anzahl an Therapiestunden zurückzuführen, die von den Angestellten geleistet werden. Eine Jahreslektion kostet dieses Jahr ca. Fr. 3'140. Fast 30 Schüler werden mehr behandelt als im letzten Jahr.
2205.303.00	Arbeitgeberbeiträge Sozialversicherungen					
2205.304.00	Arbeitgeberbeiträge Versicherungskasse					
2205.318.00	Dienstleistungen und Honorare	50'000	60'000	-10'000	-20.00%	
2205.318.01	Heilpädagogische Dienste	160'000	120'000	40'000	25.00%	Voraussichtlich weniger Kinder, die von heilpädagogischer Früherziehung betreut werden müssen. Die Vereinbarung mit AR (ab 1.8.2009) ist voraussichtlich günstiger als jene mit dem HPD St. Gallen.
2210	Volksschulen					
2210.309.00	Lehrerfortbildungskurse	100'000	60'000	40'000	40.00%	Die Anzahl Lehrerfortbildungskurse ist schwierig abzuschätzen. In den vergangenen Jahren hat sich der Betrag auf einem tieferen Niveau eingependelt. Im kommenden Jahr stehen zudem keine Nachqualifikationen und auch keine obligatorischen Kurs an.
2210.341.00	Finanzausgleichsbeiträge Allgemein	3'550'000	3'750'000	-200'000	-5.63%	Der Finanzausgleich an die Schulgemeinden wurde im 2009 gemäss Finanzausgleichsverordnung der Teuerung angepasst.
2210.362.00	Baubeiträge	0	70'000	-70'000	-100.00%	Baubeitrag für Bodenkauf der Schulgemeinde Eggerstanden
2210.362.02	Beiträge gemäss Art. 26 SchVO	1'850'000	1'925'000	-75'000	-4.05%	Gemäss Art. 26 der SchulV zahlt der Kanton einen Grundbeitrag von 20% an die gesamten Kosten der Kleinklassen, der Real- und Sekundarschulen. Die Schulgemeinden Appenzell und Obereggen rechnen mit höheren Kosten für die Oberstufen.
2210.452.00	Beitrag der Schulgemeinden an Lehrerfortbildung	-80'000	-55'000	-25'000	-31.25%	Der Beitrag der Schulgemeinden richtet sich nach dem Aufwand (Konto: 2210.309.00)

*Ein Betrag ohne Vorzeichen bedeutet eine Verbesserung, ein Minuszeichen eine Verschlechterung gegenüber dem Vorjahr.

Abweichungen Voranschlag 2010 zum Voranschlag 2009						
Konto-Nummer	Konto-Bezeichnung	Voranschlag 2009	Voranschlag 2010	Abweichung in Fr. *	Abweichung in % *	Begründung
2215	Sonderschulen					
2215.365.00	Sonderschulung körperlich und geistig behinderter Kinder	2'100'000	2'700'000	-600'000	-28.57%	Vor der Umstellung auf den NFA (2008) konnte der volle Betrag kaum abgeschätzt werden. Die Rechnungen 2008 und 2009 zeigen, dass sich der Betrag um Fr. 2'700'000 einpendeln wird. Die Schülerzahlen gehen tendenziell eher zurück) und die Restdefizite sind bis 2011 schwierig abzuschätzen.
2221	Gymnasium Appenzell					
2221.363.00	Defizitbeitrag	3'941'000	4'025'000	-84'000	-2.13%	Aufgrund der zu erwartenden Entwicklung der Schülerzahlen rechnen wir mit einem ab dem neuen Schuljahr 2010/11 um zwei Klassen reduzierten Betrieb. Dadurch reduzieren sich auch die Entgelte der Schulgemeinden.
2225	Sekundarstufe 2					
2225.361.01	Schulgeldbeiträge gemäss regionalem Schulabkommen	300'000	400'000	-100'000	-33.33%	Die Anzahl der SchülerInnen an den betreffenden Schulen war bereits im Jahr 2008 höher als angenommen. Dadurch haben sich die Aufwendungen bereits im 2008 um Fr. 84'000 auf Fr. 384'000 erhöht. Wir gehen davon aus, dass sich der Gesamtaufwand bei Fr. 400'000 einpendeln wird.
2230	Tertiärstufe					
2230.361.00	Fachhochschulen	2'500'000	2'200'000	300'000	12.00%	Die Auswirkungen der neuen Verrechnungspraxis (Verrechnung von ECTS-Punkten) war nicht abschätzbar. Aufgrund der bisherigen Erfahrungen darf man davon ausgehen, dass sich der Aufwand für Fachhochschulen bei rund 2.2 Mio. einpendeln wird. Nach wie vor ist die genaue Zahl der Studierenden nicht budgetierbar.

*Ein Betrag ohne Vorzeichen bedeutet eine Verbesserung, ein Minuszeichen eine Verschlechterung gegenüber dem Vorjahr.

Abweichungen Voranschlag 2010 zum Voranschlag 2009						
Konto-Nummer	Konto-Bezeichnung	Voranschlag 2009	Voranschlag 2010	Abweichung in Fr. *	Abweichung in % *	Begründung
2230.361.02	Schulgeldbeiträge gemäss interregionaler Fachschulvereinbarung	420'000	540'000	-120'000	-28.57%	Der Aufwand 2008 belief sich auf Fr. 511'000. Die Schulen verrechnen die fehlenden Bundesbeiträge neu den Kantonen. Zudem werden mehr Studenten erwartet, insbesondere im Gesundheits- und Sozialbereich.
2230.361.03	Schulen im Gesundheitswesen	40'000	20'000	20'000	50.00%	Umlagerung der Weiterbildungen/Studien in die interregionale Fachschulvereinbarung (Konto: 2230.361.02)
2240	Berufsbildung					
2240.319.00	Verschiedenes	15'000	7'000	8'000	53.33%	Die Gewerbemessen Obereggen und Appenzell finden im 2010 nicht statt.
2240.361.00	Aufwendungen für Berufsschulen	3'050'000	3'500'000	-450'000	-14.75%	Die Schulgeldbeiträge in der Berufsfachschulvereinbarung werden angepasst: neu Fr. 7'100 pro lernende Person; bisher Fr. 6'000
2240.361.01	Überbetriebliche Kurse	140'000	200'000	-60'000	-42.86%	Aufgrund der neuen Bundesfinanzierung werden bereits 2009 höhere Beiträge erwartet.
2240.361.04	Berufliche Fort- und Weiterbildung	60'000	40'000	20'000	33.33%	Umlagerung der Weiterbildungen in die interregionale Fachschulvereinbarung (Konto: 2230.361.02)
2240.462.00	Beiträge der Bezirke	-1'000'000	-1'225'000	225'000	22.50%	Die höheren Aufwendungen bei den Berufsschulen (Konto: 2240.361.00) führen zu höheren Bezirksbeiträgen.
2250	Erwachsenenbildung					
2250.365.00	Erwachsenenbildung	20'000	28'000	-8'000	-40.00%	Es werden mehr Kursanbieter erwartet. Daraus erfolgen mehr Beitragsgesuche und höhere Erstellungskosten des Programms. Zudem wird ein Lernfestival-Tag durchgeführt.
2255	Umbuchung					
2255.480.00	Entnahme Bildungsfonds	-1'500'000	0	-1'500'000	-100.00%	Die Entnahme von Fr. 1.5 Mio. für 4 Jahre ist im 2009 abgeschlossen. Der Bildungsfonds wurde im 2006 mit Fr. 6 Mio. aus dem Nationalbankgold geäufnet.
2260	Kultur					
2260.364.00	Stiftung pro Innerrhoden	310'000	370'000	-60'000	-19.35%	Steigende Swissloserträge führen zu höheren Beiträgen an die Kultur (56% gemäss StK-Beschluss vom 16.08.2004).
2260.364.01	Innerrhoder Kunststiftung	60'000	60'000	-10'000	-20.00%	dito

*Ein Betrag ohne Vorzeichen bedeutet eine Verbesserung, ein Minuszeichen eine Verschlechterung gegenüber dem Vorjahr.

Abweichungen Voranschlag 2010 zum Voranschlag 2009						
Konto-Nummer	Konto-Bezeichnung	Voranschlag 2009	Voranschlag 2010	Abweichung in Fr. *	Abweichung in % *	Begründung
2280	Freizeit					
2280.362.00	Betriebsbeiträge Sportanlagen	150'000	170'000	-20'000	-13.33%	Die Betriebs- und Unterhaltsbeiträge der betroffenen Sportanlagen (Wühre, Freibad und Hallenbad) haben sich um rund Fr. 20'000 erhöht.
23	Finanzdepartement					
2320	Vermögens- und Schuldenverwaltung					
2320.321.00	Passivzinsen	514'000	155'000	359'000	69.84%	Die Zinsen sind historisch tief. Die Verzinsung der Spezialfinanzierungen wird mit 1% anstatt mit 2% budgetiert.
2320.323.00	Verzinsung der Foundationen	97'000	48'000	49'000	50.52%	Die Verzinsung der Foundationen wird mit 1% anstatt mit 2% budgetiert.
2320.422.00	Vermögenserträge Finanzvermögen	-1'627'000	-866'000	-761'000	-46.77%	Die Festgeldanlagen sind mit tiefen 0.25% gerechnet. Die Dividende der SAK ist wie im Vorjahr mit Fr. 585'000 enthalten.
2320.426.00	Verzinsung Dotationskapital Kantonalbank	-1'000'000	-900'000	-100'000	-10.00%	Die Appenzeller KB rechnet mit einer Verzinsung des Dotationskapitals (Fr. 30 Mio.) von 3%.
2325	Abschreibungen					
2325.331.ff	Abschreibungen auf Verwaltungsvermögen	1'985'000	1'665'000	320'000	16.12%	Tiefere Investitionen führen zu tieferem Abschreibungsbedarf.
2330	Kantonale Abgaben					
2330.400.00	Staatssteuern laufendes Jahr	-26'200'000	-24'900'000	-1'300'000	-4.96%	Aufgrund der unsicheren Wirtschaftslage muss mit mindestens 5% weniger Steuereinnahmen gerechnet werden.
2330.400.02	Staatssteuern Vorjahr	-800'000	-750'000	-50'000	-6.25%	dito
2330.400.03	Staatssteuern frühere Jahre	-800'000	-760'000	-40'000	-5.00%	dito

*Ein Betrag ohne Vorzeichen bedeutet eine Verbesserung, ein Minuszeichen eine Verschlechterung gegenüber dem Vorjahr.

Abweichungen Voranschlag 2010 zum Voranschlag 2009						
<i>Konto-Nummer</i>	<i>Konto-Bezeichnung</i>	<i>Voranschlag 2009</i>	<i>Voranschlag 2010</i>	<i>Abweichung in Fr. *</i>	<i>Abweichung in % *</i>	<i>Begründung</i>
2333	NFA					
2333.440.00	Ressourcenausgleich vom Bund	-5'176'000	-5'584'000	408'000	7.88%	Der tiefere Ressourcenindex führt zu höherem NFA.
2333.440.01	Geografisch-topografischer Lastenausgleich	-8'173'000	-8'091'000	-82'000	1.01%	Die aktuelleren Berechnungsgrundlagen für den Lastenausgleich führen zu weniger Lastenausgleich.
2333.441.00	Ressourcenausgleich von Kantonen	-3'664'000	-4'002'000	338'000	9.22%	Der tiefere Ressourcenindex führt zu höherem NFA.
2335	Anteile an Bundessteuern und Abgaben					
2335.440.02	Anteil Direkte Bundessteuer	-3'160'000	-3'000'000	-160'000	-5.06%	Aufgrund der Steuerausfälle wird der Anteil an der Direkten Bundessteuer tiefer ausfallen.
2340	Gewinnanteil App. Kantonalbank und Schweiz. Nationalbank					
2340.426.00	Anteil am Reingewinn Appenzeller KB	-5'800'000	-6'100'000	300'000	5.17%	Die Appenzeller KB rechnet mit steigenden Gewinnen.
2340.426.02	Gewinnanteil SNB	-3'339'000	-3'288'000	-51'000	-1.53%	Die SNB budgetiert mit tieferen Zahlen.
2368	Beiträge					
2368.365.01	AR AI 500	0	100'000	-100'000	-100.00%	Der jährliche Beitrag wird zu einem Drittel aus Steuergeldern finanziert.
2380	Amt für Informatik AFI	1'655'000	1'926'000	-271'000	-16.37%	Es stehen Neuanschaffungen (Adris, Windows 7) und Ersatzbeschaffungen im Grundbuchamt, Schatzungsamt, Steuerverwaltung an.

*Ein Betrag ohne Vorzeichen bedeutet eine Verbesserung, ein Minuszeichen eine Verschlechterung gegenüber dem Vorjahr.

Abweichungen Voranschlag 2010 zum Voranschlag 2009						
Konto-Nummer	Konto-Bezeichnung	Voranschlag 2009	Voranschlag 2010	Abweichung in Fr. *	Abweichung in % *	Begründung
24	Gesundheits- und Sozialdepartement					
2412	Spital Appenzell					
2412.363.00	Betriebskostenbeitrag Spital	4'235'000	4'429'000	-194'000	-4.58%	siehe Rechnung Spital
2434	Kranken- und Unfallversicherung					
2434.361.00	Ausserkantonale Hospitalisationen (KVG)	4'300'000	4'600'000	-300'000	-6.98%	Anpassung gemäss Rechnung 2008; Ursachen der Kostenerhöhungen: mehr und komplexere Fälle bei höheren Tarifen
2434.366.00	Prämienverbilligungsbeiträge	5'004'000	5'038'000	-34'000	-0.68%	Infolge NFA schüttetet der Kanton im 2008 weniger aus als in den Vorjahren. Aufgrund der Wirtschaftskrise und der steigenden Krankenkassen-Prämien wird mit höheren Beiträgen zu rechnen sein.
2434.460.00	Bundesbeitrag Prämienverbilligung	-3'616'000	-3'950'000	34'000	0.94%	dito.
2434.480.00	Auflösung Rückstellung	0	-600'000	600'000	100.00%	Die im 2008 gebildete Rückstellung wird aufgelöst.
2450	Sozialversicherungen					
2450.360.02	Kantonsbeitrag an EL	3'770'000	4'800'000	-1'030'000	-27.32%	Höhere Aufwendungen für EL in Heimen nach Anhebung der Höchstbeiträge, bisher v.a. in Behindertenheimen, künftig zusätzlich in den Pflegeheimen aufgrund der neuen Pflegefinanzierung sowie der demographischen Entwicklung.
2450.460.00	Bundesbeitrag an EL	-1'583'000	-1'490'000	-93'000	-5.87%	Bund beteiligt sich nur am Grundbedarf, nicht aber an den Heim- und Krankheitskosten. Diese haben zur Erhöhung des EL-Aufwandes beigetragen.
2452	Familienzulagen					
2452.360.00	Kantonsbeitrag Landw. Arbeitnehmer/Kleinbauern	619'000	544'000	75'000	12.12%	Es wird mit einem Rückgang an Bezüglern (bzw. Betrieben) sowie Kindern gerechnet.
2452.360.01	Kantonsbeitrag Kantonale Zulagen	30'000	5'000	25'000	83.33%	Mangels Erfahrungswerten mussten die Kantonsbeiträge im Rahmen des neuen Familienzulagengesetzes geschätzt werden. Die Schätzung hat sich im Nachhinein als zu hoch erwiesen.

*Ein Betrag ohne Vorzeichen bedeutet eine Verbesserung, ein Minuszeichen eine Verschlechterung gegenüber dem Vorjahr.

Abweichungen Voranschlag 2010 zum Voranschlag 2009						
<i>Konto-Nummer</i>	<i>Konto-Bezeichnung</i>	<i>Voranschlag 2009</i>	<i>Voranschlag 2010</i>	<i>Abweichung in Fr. *</i>	<i>Abweichung in % *</i>	<i>Begründung</i>
2454	Öffentliche Fürsorge					
2454.366.00	Unterstützung im Kanton	1'300'000	1'400'000	-100'000	-7.69%	Die Rezession lässt ab 2010 (wieder) höhere Ausgaben erwarten.
2454.366.03	Sozialpädagogische Massnahmen & Heimplatzierungen	250'000	180'000	70'000	28.00%	In diesem Bereich wird nach intensiven Jahren mit einer geringeren Beanspruchung gerechnet.
2456	Behinderteninstitutionen					
2456.361.01	Betriebs- und Investitionskostenbeiträge ininterkantonal (d'stääg)	770'000	800'000	-30'000	-3.90%	Es wird von einer höheren Belegung durch Innerrhoder ausgegangen.
2460	Bürgerheim Appenzell					
2460.315.01	Externer Waschaufwand Spital	0	70'000	-70'000	-100.00%	Nach der Auslagerung der Wäscherei ins Spital und Pflegeheim ergibt sich hier eine neue Position.
2460.318.02	Externe Honorare	0	-42'000	-42'000	-100.00%	Einkauf Pflegefachpersonal vom Spital
2464	Beiträge					
2464.365.02	Stiftung Kinder- und Jugendpsych.- Dienste St. Gallen	65'000	90'000	-25'000	-38.46%	Der Defizitanteil ist infolge höherer Beanspruchung nachhaltig gestiegen (vgl. Rechnungen 2008 und 2009).

*Ein Betrag ohne Vorzeichen bedeutet eine Verbesserung, ein Minuszeichen eine Verschlechterung gegenüber dem Vorjahr.

Abweichungen Voranschlag 2010 zum Voranschlag 2009						
Konto-Nummer	Konto-Bezeichnung	Voranschlag 2009	Voranschlag 2010	Abweichung in Fr. *	Abweichung in % *	Begründung
25	Justiz-, Polizei- und Militärdepartement					
2532	Verwaltungspolizei					
2532.311.00	Büromaschinen, Mobiliar	30'000	70'000	-40'000	-133.33%	Die Kosten für die neuen Geräte und Mobiliar der Biometrieerfassung und Installationskosten werden voraussichtlich erst im Jahr 2010 erfolgen.
2532.431.00	Gebühren Einwohnerkontrolle	75'000	20'000	-55'000	-73.33%	Die Einnahmen der ID-Karten werden neu im Konto 2532.431.02 verbucht.
2532.431.01	Gebühren Amt für Ausländerfragen	95'000	120'000	25'000	26.32%	Der Einnahmeneinbruch ist wegen längerer Gültigkeitsdauer der Ausländerbewilligungen bis jetzt nicht in dem Masse eingetroffen wie erwartet. Darum wird der Betrag wieder nach oben korrigiert.
2532.431.02	Kanzleigebühren, Ausweise CH, Reisendengewerbe	85'000	135'000	50'000	58.82%	Die Einnahmen der ID-Karten werden neu in diesem Konto verbucht. Es sind leicht höhere Einnahmen im Passgeschäft wegen der Gebührenerhöhung zu erwarten.
2532.431.03	Landrechtstaxen	25'000	15'000	-10'000	-40.00%	Der Betrag wurde an die letztjährigen Einnahmen angepasst.
2532.490.00	Anteil Bundesbeiträge (Verwaltungskosten Asyl)	-7'000	-18'000	11'000	157.14%	Eine höhere Pauschalabgeltung durch den Bund ist zu erwarten.
2540	Kantonspolizei					
2540.310.02	Polizeischule	14'000	47'000	-33'000	-235.71%	Ein Polizeischüler ist in Ausbildung.
2540.311.01	Fahrzeuge	120'000	130'000	-10'000	-8.33%	Ersatz Toyota Fr. 60'000 und Ersatz Pinzgauer Fr. 100'000
2544	Strafvollzug					
2544.351.00	Kosten Straf- und Massnahmenvollzug, Bewährungshilfe	150'000	120'000	30'000	20.00%	Im Moment sind keine längeren Strafvollzüge und Belastungen durch andere Kantone zu erwarten. Darum wird der Betrag nach unten korrigiert.
2575	Wehrpflichtersatz					
2575.440.00	Anteil des Kantons	40'000	50'000	10'000	25.00%	Aufgrund des höheren Wehrpflichtersatzeinganges ergibt sich ein höherer Kantonsanteil.

*Ein Betrag ohne Vorzeichen bedeutet eine Verbesserung, ein Minuszeichen eine Verschlechterung gegenüber dem Vorjahr.

Abweichungen Voranschlag 2010 zum Voranschlag 2009						
Konto-Nummer	Konto-Bezeichnung	Voranschlag 2009	Voranschlag 2010	Abweichung in Fr. *	Abweichung in % *	Begründung
26	Land- und Forstwirtschaftsdepartement					
2611	ÖQV-Beiträge					
2611.365.00	Kantonsbeiträge	168'000	110'000	58'000	34.52%	Die Beitragsaufteilung Bund/Kanton wurde neu festgelegt.
2611.370.00	Bundesbeiträge	440'000	440'000	-48'000	-12.24%	Die Beitragsaufteilung Bund/Kanton wurde neu festgelegt.
2611.470.00	Bundesbeiträge für Dritte	-440'000	-440'000	48'000	12.24%	Die Beitragsaufteilung Bund/Kanton wurde neu festgelegt.
2621	Ressourcenprojekt (Ammoniak)					Für das Ressourcenprojekt Ammoniak wurde eine neue Kontogruppe gemäss Beschluss StK eröffnet.
2621.318.00	Allgemeine Kontrolltätigkeit	0	15'000	-15'000	-100.00%	
2621.365.00	Kantonsbeiträge	0	80'000	-80'000	-100.00%	
2621.370.00	Bundesbeiträge	0	275'000	-275'000	-100.00%	
2621.470.00	Bundesbeiträge für Dritte	0	-275'000	275'000	100.00%	
2644	Hoch- und Tiefbauten					
2644.365.00	Kantonsbeiträge	900'000	700'000	200'000	22.22%	Die Erfahrungszahlen von eingegangenen Projekten (Ställe, Erschliessungen, Wasser- und Stromversorgungen für die Landwirtschaft) zeigen tiefere Kantonsbeiträge.
2650	Oberforstamt					
2650.434.01	Arbeiten für Dritte	25'000	10'000	-15'000	-60.00%	Arbeiten für Dritte (z.B. Holzarbeiten in Gärten) sind konjunkturbedingt zurückgegangen.
2660	Natur- und Landschaftsschutz					
2660.365.00	Kantonsbeiträge	290'000	335'000	-45'000	-15.52%	Der Bund hat im Rahmen der NFA die Beiträge für den Unterhalt und die Pflege der Naturschutzzonen massiv gekürzt (vgl. Programmvereinbarung NHG).
2688	Fachstelle GIS					
2688.311.03	Betriebskosten	198'000	230'000	-32'000	-16.16%	Die Betriebskosten GIS sind gestiegen, weil sich der Schlüssel u.a. auch auf die Einwohnerzahl am 31.12. abstützt. Es handelt sich um gebundene Ausgaben. Zudem wurden von den Nutzern immer neue Anforderungen an das GIS gestellt.

*Ein Betrag ohne Vorzeichen bedeutet eine Verbesserung, ein Minuszeichen eine Verschlechterung gegenüber dem Vorjahr.

Abweichungen Voranschlag 2010 zum Voranschlag 2009						
Konto-Nummer	Konto-Bezeichnung	Voranschlag 2009	Voranschlag 2010	Abweichung in Fr. *	Abweichung in % *	Begründung
27	Volkswirtschaftsdepartement					
2700	Allgemeiner Aufwand Departement					
2700.365.02	Beiträge WEG	30'000	12'000	18'000	60.00%	Es gibt nur noch zwei Geschäfte mit Alterswohnungen, alle anderen Geschäfte haben die maximale Laufzeit von 14 Jahren erreicht.
2708	Öffentlicher Verkehr					
2708.365.00	Appenzeller Bahnen	1'126'000	1'525'000	-399'000	-35.44%	Es handelt sich um provisorische Zahlen, die definitiven dürften erst nach der Budgetierung bekannt sein.
2708.365.01	Postauto Regionalzentrum St.Gallen-Appenzell	347'000	415'000	-68'000	-19.60%	Das Angebot PubliCar wird ausgeweitet. Es handelt sich um provisorische Zahlen, die definitiven dürften erst nach der Budgetierung bekannt sein.
2708.365.03	Appenzeller Bahnen, Technische Erneuerungen	200'000	377'000	-177'000	-88.50%	Nachholbedarf (2007 und 2008 war Fr. 0 budgetiert worden - es handelt sich um provisorische Zahlen, die definitiven dürften erst nach der Budgetierung bekannt sein.
2708.462.00	Bezirksbeiträge	-834'000	-1'156'000	322'000	38.61%	Es handelt sich um provisorische Zahlen, die definitiven dürften erst nach der Budgetierung bekannt sein. Formel = (AB + PA + TVO + Technische Erneuerungen - Darlehensrückzahlung) / 2
2728	Grundbuchwesen					
2728.431.00	Handänderungssteuer	-550'000	-500'000	-50'000	-9.09%	Es wird mit einer abnehmenden Anzahl Handänderungen gerechnet.
2728.431.01	Gebühren Grundpfandrechte	-135'000	-130'000	-5'000	-3.70%	dito
2728.431.02	Gebühren Kaufverträge	-135'000	-120'000	-15'000	-11.11%	dito
2728.431.04	Gebühren Beurkunden, Verträge etc.	-30'000	-25'000	-5'000	-16.67%	dito
2785	Arbeitsamt					
2785.363.00	Kantonsbeitrag Jahresplätze gem. Arbeitslosenversicherungsgesetz (AVIG)	110'000	140'000	-30'000	-27.27%	Die Anpassung erfolgt aufgrund der neuen Bundesregelung. Die Zahlen sind sehr schwer voraussehbar. Ein Kriterium ist u.a. die gesamte Lohnsumme der Schweiz. Es wird auf die Prognosen des seco abgestützt.

*Ein Betrag ohne Vorzeichen bedeutet eine Verbesserung, ein Minuszeichen eine Verschlechterung gegenüber dem Vorjahr.

Abweichungen Voranschlag 2010 zum Voranschlag 2009						
<i>Konto-Nummer</i>	<i>Konto-Bezeichnung</i>	<i>Voranschlag 2009</i>	<i>Voranschlag 2010</i>	<i>Abweichung in Fr. *</i>	<i>Abweichung in % *</i>	<i>Begründung</i>
2790	Arbeitsvermittlung					
2790.318.00	Dienstleistungen Dritter	200'000	214'000	-14'000	-7.00%	Es geht um Zahlungen an das RAV. Dieses ist gemäss einer Leistungsvereinbarung vom VD an die Ausgleichskasse ausgegliedert worden. Aufgrund der Entwicklung müssen wieder die Zahlen der Rechnung 2008 ins Budget 2010 übernommen werden. Für den Kanton bedeutet dies jedoch keine zusätzliche Belastung, da der Bundesbeitrag entsprechend erhöht wird (siehe Position 2790.450.00)
2790.450.00	Bundesbeitrag	-217'000	-231'000	14'000	6.45%	dito
		VA 2009	VA 2010			
	Total der Abweichungen	1'059'000	-4'502'000	-5'516'000		

*Ein Betrag ohne Vorzeichen bedeutet eine Verbesserung, ein Minuszeichen eine Verschlechterung gegenüber dem Vorjahr.

Abweichungen Voranschlag 2010 zum Voranschlag 2009						
Konto-Nummer	Konto-Bezeichnung	Voranschlag 2009	Voranschlag 2010	Abweichung in Fr. *	Abweichung in % *	Begründung
Investitionsrechnung						
50	Bau- und Umweltdepartement / Hochbauten					
5001	Allg. Verwaltung/Ratskanzlei	250'000	0	250'000	100.00%	
5002	Bürgerheim	50'000	200'000	-150'000	-300.00%	
5006	Gymnasium St. Antonius	3'000'000	200'000	2'800'000	93.33%	Der Umbauaufschub um ein Jahr verschiebt die Budgetierung um ein Jahr. Im Voranschlag 2009 wurden Fr. 3'000'000 budgetiert, die im 2009 nicht ausgegeben werden. Es wird eine Rückstellung gebildet.
5008	Altersheim Torfnest Oberegg	50'000	100'000	-50'000	-50.00%	
5010	Buherre Hanisefs	0	50'000	-50'000	-100.00%	
51	Bau- und Umweltdepartement / Tiefbauten, Diverses					
5152	Entwässerungsplanung	150'000	50'000	100'000	66.67%	
55	Justiz-, Polizei- und Militärdepartement					
5500	Pol Inf (IPS)	110'000	0	110'000	100.00%	
5501	Verwaltungspolizei, Erfassungszentrum Biometrie	15'000	70'000	-55'000	-366.67%	neues Erfassungszentrum Biometrie
68	Abschreibungen					
6800	Übernahme der Abschreibungen	1'985'000	1'665'000	-320'000	-16.12%	Tiefere Investitionen führen zu tieferen Abschreibungen.
		VA 2009	VA 2010			
	Total der Abweichungen	-4'340'000	-1'665'000	2'635'000		

*Ein Betrag ohne Vorzeichen bedeutet eine Verbesserung, ein Minuszeichen eine Verschlechterung gegenüber dem Vorjahr.

Spital Appenzell

Kommentar zum Budget 2010

1. Allgemein

Die Nachfrage an Behandlungen hat in den letzten Jahren im ambulanten wie auch im stationären Bereich kontinuierlich zugenommen. Die Infrastruktur ist dadurch mittlerweile sehr stark ausgelastet. Im Jahr 2010 wird analog der Hochrechnung 2009 eine Bettenauslastung von über 90% erwartet. Von den 9'245 stationären Pflgetagen im Jahr 2008 (ohne Ästhetische Chirurgie) entfielen 83.4% auf Hospitalisationen von Kantonsewohnern.

Mit dem Projekt "Gesundheitszentrum Appenzell" setzt das Gesundheits- und Sozialdepartement (GSD) Impulse, um auch künftig eine zeitgemässe Gesundheitsversorgung vor Ort sicherstellen zu können. Bis zur Umsetzung müssen jedoch partiell infrastrukturelle Investitionen getätigt werden.

Die Tarifverträge mit santésuisse (die Schweizer Krankenversicherer) wurden per Ende Juni auf den 31. Dezember 2009 gekündigt. Die Kostenrechnung liegt vor und erste Verhandlungstermine bestehen bereits. Es ist davon auszugehen, dass moderat höhere Tarife vereinbart werden können. Im Weiteren trifft das Spital zurzeit verschiedene Vorkehrungen im Hinblick auf die Einführung der neuen Spitalfinanzierung SwissDRG im Jahr 2012.

Die Budgetierung für das Spital muss immer von Annahmen ausgehen und ist daher mit einer gewissen Ungenauigkeit behaftet. So variieren beispielsweise die Erträge für eine bestimmte Behandlung je nach Fachgebiet, Herkunft und Patientenklasse (allgemein, halbprivat oder privat) stark. Im vorliegenden Voranschlag wurde der Patientenmix aufgrund der Erfahrungszahlen 2008 und des 1. Semesters 2009 eingesetzt.

Die vorbereitete Zusammenarbeit mit den im Haus E niedergelassenen Belegärzten hat sich für alle Beteiligten positiv entwickelt.

1.1. Stationäre Behandlungen

Für das Jahr 2010 wird gegenüber 2008 mit einer weiteren Zunahme von Patienten gerechnet. Im vorliegenden Voranschlag wird von einer Bettenbelegung von 90% ausgegangen. In Pflgetagen ausgedrückt bedeutet dies eine Zunahme von 2.4%. Bei gleichbleibender durchschnittlicher Aufenthaltsdauer von 5.9 Tagen ergibt sich eine Steigerung um 52 Fälle (+3.2%).

Der Anteil an zusatzversicherten Patienten im Spital Appenzell bleibt auf dem Niveau des laufenden Jahres.

Innere Medizin: Im Fachgebiet Innere Medizin wird mit einem ähnlichen Volumen wie im Jahr 2008 gerechnet.

Chirurgie: Für den in Pension gehenden Dr. Rudolf Baudenbacher ist eine Nachfolgeregelung zu treffen. Es ist davon auszugehen, dass das Gesamtvolumen der Chirurgie beibehalten werden kann.

Gynäkologie/Geburtshilfe: Im Fachgebiet Gynäkologie / Geburtshilfe wird mit einem ähnlichen Volumen wie im Jahr 2008 gerechnet. Auf Basis der Geburtenzahlen des laufenden Jahres wird für 2010 mit 130 Geburten gerechnet.

Ästhetische Chirurgie: Prof. Mang hat in Rorschach eine eigene Klinik eröffnet. In der Folge hat er die ambulanten Behandlungen am Spital Appenzell auf ein Minimum reduziert (2008: 17 Behandlungen). Auch bei den stationären Behandlungen zeichnet sich ein Rückgang ab. Im 2008 nahm die Anzahl Fälle gegenüber 2007 um 86 ab (-46%) und liegt nun bei 100 pro

Kalenderjahr. Für das Jahr 2010 wird mit demselben Volumen wie im Jahr 2008 gerechnet.

Durch die anhaltend sehr guten Auslastungen in den Fachgebieten Innere Medizin, Chirurgie und Gynäkologie kann der erneute Rückgang der Nachfrage von Prof. Mang kompensiert werden.

1.2. **Ambulante Behandlungen**

Im Bereich des Spitalambulatoriums wird mit einem weiteren Wachstum gerechnet. Für die Budgetierung 2010 wird im Vergleich zu 2008 ein Umsatzplus von knapp 10% angenommen. Gerade auch der Bereich Physiotherapie verzeichnet eine stark wachsende Nachfrage.

2. **Aufwand**

2.1. **Besoldungen und Sozialleistungen**

Der Personalaufwand (ohne Arzthonorare) nimmt gegenüber dem Voranschlag 2009 um Fr. 420'000 zu. Davon sind Fr. 50'000 für zusätzliche Ausbildungsplätze eingestellt. Teile des Personalaufwandes können durch externe Leistungsverrechnung refinanziert werden. Die Stellenplanübersicht präsentiert sich gegenüber dem Voranschlag 2009 wie folgt:

Stellenplanübersicht Spital Appenzell:

	Budget 2009	Budget 2010	Abw.	Bemerkung
300-Besoldungen Ärzte/andere Akademiker in med. Fachb.	3.05	2.60	./ 0.45	teilweise Auslagerung der Anästhesie (Fremdleistung) sowie Anstellung einer Ärztlichen Leitung
310-Besoldungen Pflegepersonal im Pflegebereich	32.42	31.42	./ 1.00	Reduktion Pflegepersonal (150%), Pflegeexpertin neu (50%)
320-Besoldungen Personal anderer med. Fachbereiche	32.32	35.02	+ 2.70	SterilisationsassistentIn (100%), Physiotherapie (100%) Anästhesiepflege (70%)
330-Besoldungen Verwaltungspersonal	6.15	7.31	+ 1.16	u. a. BettendisponentIn (100%)
340-Besoldungen Ökonomie- und Hausdienstpersonal	14.94	17.16	+ 2.22	u. a. Wäscherei (60%), Reinigung (100%)
350-Besoldungen des Personals technischer Betriebe	2.46	2.90	+ 0.44	u. a. IT-Koordinator 50%
720-Besoldungen Personal Cafestöbli/Kiosk	1.90	1.90		
Zwischentotal	93.24	98.31	+ 5.07	
Lehrlinge Pflege (FAGE)	3.00	5.00	+ 2.00	
Lehrlinge Labor	1.00	2.00	+ 1.00	
Lehrlinge Ökonomie	5.50	6.50	+ 1.00	
Total in Ausbildung	9.50	13.50	+ 4.00	zusätzliches soziales Engagement
Total	102.74	111.81	+ 9.07	

Gegenüber dem Voranschlag 2009 wird der Stellenschlüssel um netto fünf Stellen erhöht und liegt neu bei 98 Vollzeitstellen. Werden die Ausbildungsplätze von Total 13.5 Stellen mitberücksichtigt (plus vier Stellen gegenüber 2009), liegt der Stellenplan für 2010 bei 112.

2.1.1. Arzthonorare

Mit der Fallzunahme ist ein Anstieg der Honorare gegenüber dem Voranschlag um geschätzte Fr. 54'000 verbunden.

2.2. Sachaufwand

2.2.1. Medizinischer Bedarf

Mit der Fallzahlensteigerung steigt auch der Medizinische Bedarf gegenüber dem Voranschlag 2009 um Fr. 57'000.

2.2.2. Aufwand Anlagenutzung

Zur Sicherstellung der nötigen Qualität und eines attraktiven Leistungsangebotes werden verschiedene - vorwiegend medizintechnische - Anlagen im geschätzten Umfang von Fr. 997'000 ersetzt oder ausgebaut (Beispiele: Digitalröntgen, EDV-Laborsystem). Diese Investitionen sind nach schweizerischen Vorgaben im Zeitraum von drei bis acht Jahren abzuschreiben. Der Aufwand für Kleininvestitionen bis Fr. 10'000 liegt mit Fr. 204'000 um fast Fr. 100'000 unter dem Vorjahr (Fr. 302'000).

2.2.3. U&R Immobilien und Mobilien

Gemäss Vorgaben des Amtes für Informatik (Afi) müssen im 2010 alle Personalcomputer auf das neue Betriebssystem Windows 7 umgestellt werden; der entsprechende Gesamtaufwand beläuft sich auf Fr. 100'000.

2.3. Ertrag

2.3.1. Erträge aus Medizinischen Leistungen

Die Tarifverhandlungen mit "santésuisse - Die Schweizer Krankenversicherer" sind zurzeit noch nicht abgeschlossen. Für das Budget 2010 wird eine moderate Ertragssteigerung aus Tarifierhöhungen angenommen. Als stärker ertragswirksam dürfte sich die eingangs erwähnte Fall- und Pflegetagsteigerung im stationären Bereich zeigen (plus Fr. 220'000).

Im medizinischen Bereich wird gegenüber dem Voranschlag 2009 insgesamt mit einer Ertragssteigerung von 437'000 Franken bzw. 4.4% gerechnet.

2.3.2. Interner Bereich

Aufgrund der tiefen Bettenbelegung im Pflegeheim nehmen die internen Verrechnungen für das Planjahr um Fr. 50'000 ab.

2.3.3 Leistungen an Personal und Dritte

Seit dem Frühjahr 2009 wird die gesamte Bewohner- und Flachwäsche des Bürgerheims Appenzell durch das Spital erledigt, wodurch sich eine Umsatzsteigerung gegenüber 2008 von Fr. 78'000 ergibt.

2.3.4. Sockelbeiträge

Die Sockelbeiträge des Kantons für zusatzversicherte Patienten werden infolge Fall- und Pflegetagsteigerung moderat steigen. Es wird allerdings von einem leicht sinkenden Anteil an Zusatzversicherten ausgegangen.

Pflegeheim Appenzell

Kommentar zum Budget 2010

1. Allgemein

Im Voranschlag 2010 wird aufgrund der nachhaltig um diesen Wert pendelnden Bettenauslastung mit einer solchen von 80% bei durchschnittlich 59 Bewohnerbetten gerechnet. Es ist das Ziel der Institutionsleitung, die Bettenbelegung mittelfristig auf mindestens 90% zu erhöhen.

Die Erreichung dieses Ziels ist wegen der vergleichsweise geringeren Attraktivität des Pflegeheims für potenzielle Bewohner eine Herausforderung. Die Gründe hierfür liegen einerseits in den infrastrukturellen Mankos, andererseits war das Aktivierungsangebot für die Bewohner bisher zu wenig ausgebaut. Die infrastrukturellen Probleme können erst mit dem Projekt Gesundheitszentrum gelöst werden. Als Sofortmassnahmen werden das Angebot zugunsten der Bewohner verbessert und im Führungsbereich Änderungen eingeleitet. Diese Schritte werden sich mittelfristig positiv auswirken, so dass ab dem Jahr 2011 wieder mit einer erhöhten Belegung zu rechnen ist.

In der Budgetierung noch nicht berücksichtigt ist die neue Pflegefinanzierung, welche per 1. Juli 2010, allenfalls erst per 1. Januar 2011, umgesetzt wird.

2. Aufwand

2.1. Besoldungen und Sozialleistungen

Im Bereich Aktivierungstherapie ist ein Stellenausbau um 50% geplant, damit die Alltagsgestaltung attraktiver gemacht werden kann. Die Besoldungen und Sozialleistungen sinken wegen der Personalreduktion infolge tiefer Belegung gegenüber dem Voranschlag 2009 trotzdem um Fr. 34'000. Dabei sind ein allfälliger Teuerungsausgleich und individuelle Lohnanpassungen noch nicht berücksichtigt.

2.2. Sachaufwand

Der Sachaufwand sinkt gegenüber dem Voranschlag 2009 um Fr. 53'000 (-4.0%). Der Lebensmittelaufwand, der intern zu Selbstkosten verrechnet wird, sinkt infolge der tieferen Belegung um Fr. 58'000. Beim Medizinischen Bedarf wird hingegen mit einer Kostensteigerung pro Pflergetag von Fr. 0.48 gerechnet (+7.1%). Diese Steigerung hat u. a. einen Zusammenhang mit dem Pflegeschweregrad der Bewohner; durch die tiefere Bettenbelegung steigt der Fixkostenanteil pro Pflergetag an. Beispielhaft sind hierfür auch die Mietkosten pro Pflergetag, die bei gleichbleibender Jahresmiete ans BUD von Total Fr. 456'000 gegenüber 2008 um Fr. 0.80 steigen und im Voranschlag 2010 bei 26.34 pro Pflergetag liegen.

3. Betriebsertrag

Die Pflergetarife sollen ab 1.1.2010 um jenen Betrag erhöht werden, um den die Rückerstattungen der Krankenversicherer an die Bewohner ansteigen, d.h. um einen bis drei Franken je nach Pflergestufe. Die Nettotaxen bleiben dadurch für die Bewohner unverändert.