






**KANTON
APPENZEL INNERRHODEN**



Voranschlag 2009

Gesamtrechnung Voranschlag 2009

	V 2009	V 2008
Laufende Rechnung	857'000	4'825'400
Investitionsrechnung	-4'340'000	-5'066'000
Verwaltungsrechnung (Gesamtrechnung)	-3'483'000	-240'600

(+ Überschuss / - Defizit)

Kanton Appenzell Innerrhoden

Konto	Kanton Appenzell I.Rh. Laufende Rechnung	Voranschlag 2009		Voranschlag 2008		Rechnung 2007	
		Aufwand	Ertrag	Aufwand	Ertrag	Aufwand	Ertrag
10	GESETZGEBENDE BEHÖRDEN	185'000		185'000		159'999.70	
	Netto Aufwand		185'000		185'000		159'999.70
1000	LANDSGEMEINDE	100'000		100'000		88'380.35	
319.00	Landsgemeinde	100'000		100'000		88'380.35	
1010	GROSSER RAT UND KOMMISSIONEN	85'000		85'000		71'619.35	
300.00	Taggelder und Entschädigungen	70'000		70'000		60'885.55	
319.00	Verschiedene Ausgaben	15'000		15'000		10'733.80	

Kanton Appenzell Innerrhoden

Konto	Kanton Appenzell I.Rh. Laufende Rechnung	Voranschlag 2009		Voranschlag 2008		Rechnung 2007	
		Aufwand	Ertrag	Aufwand	Ertrag	Aufwand	Ertrag
20	ALLGEMEINE VERWALTUNG	3'293'000	35'000	3'138'000	35'000	3'030'550.27	42'101.45
	Netto Aufwand		3'258'000		3'103'000		2'988'448.82
2000	STANDESKOMMISSION	887'000		719'000		789'584.55	
300.00	Besoldungen	613'000		502'000		501'192.00	
300.01	Sitzungsgelder	50'000		50'000		42'635.70	
300.02	Delegationen, Konferenzen	50'000		50'000		58'513.75	
303.00	Arbeitgeberbeiträge Sozialversicherungen	53'000		40'000		43'709.45	
304.00	Arbeitgeberbeiträge Versicherungskasse	68'000		38'000		37'773.80	
305.00	Personalversicherungen	3'000		4'000		959.70	
319.00	Verschiedenes	50'000		35'000		104'800.15	
2010	RATSKANZLEI	1'380'000	35'000	1'402'000	35'000	1'290'025.60	42'101.45
301.00	Besoldungen	995'000		1'024'000		924'677.20	
303.00	Arbeitgeberbeiträge Sozialversicherungen	79'000		82'000		73'385.20	
304.00	Arbeitgeberbeiträge Versicherungskasse	82'000		82'000		70'001.75	
305.00	Personalversicherungen	4'000		4'000		1'220.80	
310.00	Bürospesen, Drucksachen	100'000		100'000		72'453.90	
310.01	Eidg. Abstimmungen	40'000		40'000		35'902.95	
310.02	Gesetzes-Sammlung	10'000		10'000		22'083.05	
310.03	Kantonsbibliothek	20'000		20'000		17'251.85	
310.04	Landesarchiv	30'000		20'000		19'596.45	
311.00	Büromaschinen, Mobiliar	10'000		10'000		14'617.05	
317.00	Spesenentschädigung	10'000		10'000		38'835.40	
431.00	Kanzleigebühren, Drucksachen		30'000		30'000		13'492.15
431.01	Gebühren Gesetzessammlung		5'000		5'000		14'026.30
480.00	Kantonsbibliothek Stiftung pro Innerrhoden						14'583.00
2020	ALLGEMEINER VERWALTUNGSaufWAND	1'026'000		1'017'000		950'940.12	
301.00	Lehrlingsbesoldungen	112'000		120'000		116'034.25	
303.00	Arbeitgeberbeiträge Sozialversicherungen	7'000		8'000		6'978.35	
304.00	Ergänzungsrenten	7'000		20'000		18'564.00	
305.00	Personalversicherungen	1'000		1'000		158.65	
309.00	Aus- und Weiterbildung Personal	10'000		10'000		10'000.00	
309.01	Intensivierung Lehrlingsausbildung	10'000		10'000		13'380.45	
309.02	Arbeitssicherheit	5'000		5'000		2'529.70	
310.00	Büromaterial	50'000		40'000		65'674.00	
318.00	Haftpflichtversicherung	70'000		55'000		67'952.70	
318.01	Porto-Kosten	220'000		220'000		204'376.20	
318.02	Telefonkosten	80'000		100'000		99'339.30	

Kanton Appenzell Innerrhoden

Konto	Kanton Appenzell I.Rh. Laufende Rechnung	Voranschlag 2009		Voranschlag 2008		Rechnung 2007	
		Aufwand	Ertrag	Aufwand	Ertrag	Aufwand	Ertrag
318.03	Revisionen	40'000		40'000		39'010.00	
318.04	Datenschutzbeauftragter	20'000					
319.00	Stosswallfahrt	5'000		5'000		3'701.00	
319.01	Ausserordentliche Ausgaben	55'000		65'000		48'604.96	
319.07	Schulfahrtenentschädigung Lehrlinge	15'000		15'000		17'468.35	
319.10	Projekt Info-Star					1'951.30	
352.00	Bezirksverwaltung Oberegg, Verwaltungsaufgaben des Kantons	110'000		110'000		110'000.00	
365.00	Verschiedene Beiträge	99'000		87'000		58'182.00	
390.00	Interne Verrechnung EDV-Kosten	110'000		106'000		67'034.91	

Kanton Appenzell Innerrhoden

Konto	Kanton Appenzell I.Rh. Laufende Rechnung	Voranschlag 2009		Voranschlag 2008		Rechnung 2007	
		Aufwand	Ertrag	Aufwand	Ertrag	Aufwand	Ertrag
21	BAU- UND UMWELTDEPARTEMENT	9'616'000	9'111'000	8'494'000	8'163'000	7'245'338.24	7'232'134.39
	Netto Aufwand		505'000		331'000		13'203.85
2100	ALLGEMEINER AUFWAND DEPARTEMENT	1'529'000	1'093'000	1'470'000	1'093'000	1'549'845.19	1'104'955.00
300.00	Kommissionen	5'000		5'000		2'710.00	
301.00	Besoldungen	1'110'000		1'065'000		1'052'359.25	
303.00	Arbeitgeberbeiträge Sozialversicherungen	88'000		86'000		83'755.50	
304.00	Arbeitgeberbeiträge Versicherungskasse	90'000		85'000		78'186.90	
305.00	Personalversicherungen	13'000		10'000		9'068.00	
309.00	Weiterbildung	3'000		3'000		3'830.00	
310.00	Bürospesen, Drucksachen	30'000		23'000		29'453.05	
311.00	Büromaschinen, Mobiliar	4'000		4'000		6'667.25	
311.01	Fahrzeuge, Unterhalt und Reparaturen	5'000		5'000		3'573.20	
311.02	Fahrzeuge, Ersatzbeschaffung	3'000		3'000		3'000.00	
317.00	Spesenentschädigungen	26'000		26'000		26'481.40	
318.00	Strassenplanung					3'488.75	
318.06	Inventarisierung Kataster und Pläne	20'000		23'000		26'550.20	
319.00	Ausserordentliche Ausgaben	10'000		10'000		8'515.70	
363.00	Strassenrechnung, Kantonsbeitrag					120'000.00	
365.00	Beiträge Private Institutionen	18'000		17'000		18'352.20	
390.00	Interne Verrechnung EDV-Kosten	104'000		105'000		73'853.79	
431.00	Bewilligungsgebühren, Rückerstattungen		200'000		200'000		211'955.00
434.00	Betriebsrechnung Abwasser		118'000		118'000		118'000.00
439.00	Strassenrechnung, Verwaltung		720'000		720'000		720'000.00
480.00	Entnahme Feuerwehrfonds		10'000		10'000		10'000.00
490.00	Betriebsrechnung Abfall		45'000		45'000		45'000.00
2116	HOCHBAUTEN / BETRIEBLICHER UNTERHALT	1'130'000		1'046'000		1'026'344.08	
301.00	Besoldungen	194'000		178'000		173'420.95	
303.00	Arbeitgeberbeiträge Sozialversicherungen	16'000		16'000		14'727.35	
304.00	Arbeitgeberbeiträge Versicherungskasse	16'000		14'000		13'230.00	
305.00	Personalversicherungen	2'000		5'000		1'363.35	
311.00	Maschinen und Geräte	5'000		5'000		5'350.95	
312.00	Heizung, Strom, Wasser	140'000		125'000		107'690.10	
313.00	Verbrauchsmaterialien	16'000		15'000		16'473.10	
314.00	Unterhalt und Reparaturen durch Dritte	200'000		200'000		211'741.85	
316.00	Mietzinsaufwand	450'000		397'000		393'505.85	
317.00	Reise- und Spesenentschädigungen	1'000		1'000		227.50	
318.00	Gebäude- und Mobiliarversicherungen	80'000		80'000		74'865.25	
390.00	Verrechnung Eigenleistungen Werkhof	10'000		10'000		13'747.83	

Kanton Appenzell Innerrhoden

Konto	Kanton Appenzell I.Rh. Laufende Rechnung	Voranschlag 2009		Voranschlag 2008		Rechnung 2007	
		Aufwand	Ertrag	Aufwand	Ertrag	Aufwand	Ertrag
2117	HOCHBAUTEN / BAULICHER UNTERHALT UND ERNEUERUNG	1'854'000	3'378'000	1'854'000	3'378'000	1'842'624.75	3'356'501.00
314.00	Bürogebäude allgemeine Verwaltung	180'000		180'000		186'291.45	
314.01	Gebäudeunterhalt Spital durch Dritte	150'000		150'000		155'604.95	
314.02	Gebäudeunterhalt Gymnasium durch Dritte	140'000		140'000		149'532.60	
314.03	Gebäudeunterhalt Bürgerheim durch Dritte	99'000		99'000		105'355.80	
314.04	Gebäudeunterhalt Heim Torfnest durch Dritte	25'000		25'000		1'839.95	
390.00	Interne Verrechnung Kapitalzinsen Gebäude	1'260'000		1'260'000		1'244'000.00	
427.01	Mietzinserträge Internat + Wohnung		142'000		142'000		146'140.00
427.02	Mietzinserträge übriges Verwaltungsvermögen		75'000		75'000		85'361.00
427.03	Mietzinserträge Spital		1'619'000		1'619'000		1'583'000.00
427.04	Mietzinserträge Gymnasium		800'000		800'000		800'000.00
427.05	Mietzinserträge Museum Appenzell		89'000		89'000		89'000.00
490.01	Mietzinserträge Bürgerheim		499'000		499'000		499'000.00
490.02	Mietzinserträge Heim Torfnest		100'000		100'000		100'000.00
490.03	Mietzinserträge Strassenverkehrsamt		54'000		54'000		54'000.00
2118	RAUM-, RICHT- UND ZONENPLANUNG, HEIMATSCHUTZ	141'000	51'000	111'000	21'000	139'828.00	21'540.00
300.00	Heimatschutzkommission	31'000		31'000		31'175.05	
318.00	Dienstleistungen und Honorare	70'000		40'000		46'576.40	
352.00	Beiträge an die Bezirksplanungen	40'000		40'000		82'076.55	
431.00	Begutachtungsgebühren Heimatschutzkommission		21'000		21'000		21'540.00
450.00	Rückerstattung Bund (alt)					-20'000.00	
450.01	Rückerstattung Bund (neu ab 2008)		30'000				
2120	KONTROLLSTELLE SEILBAHNEN UND SKILIFTE	10'000	10'000	10'000	10'000	9'309.00	9'309.00
318.00	Konkordatsbeiträge	10'000		10'000		9'309.00	
436.00	Rückerstattungen		10'000		10'000		9'309.00
2122	UNTERHALT DER GEWÄSSER	132'000		133'000		132'048.62	
301.00	Besoldungen			1'000			
314.00	Leistungen Dritter	10'000		10'000		29'763.00	
319.00	Sanierung Dorfbrunnen	2'000		2'000			
366.00	Kantonsbeiträge an Dritte	50'000		50'000		34'092.60	
390.00	Verrechnung Eigenleistungen Werkhof	70'000		70'000		68'193.02	
2124	KIES					8'535.20	21'043.55
314.00	Fremdleistungen Kiesgewinnung					7'250.60	
360.00	Mehrwertsteuer					1'014.55	
390.00	Verrechnung Eigenleistungen Werkhof					270.05	

Kanton Appenzell Innerrhoden

Konto	Kanton Appenzell I.Rh. Laufende Rechnung	Voranschlag 2009		Voranschlag 2008		Rechnung 2007	
		Aufwand	Ertrag	Aufwand	Ertrag	Aufwand	Ertrag
435.00	Kiesverkäufe						19'510.25
490.00	Verrechnung Eigenverbrauch						1'533.30
2126	WERKHOF	1'803'000	1'764'000	1'781'000	1'722'000	1'637'905.15	1'744'043.72
301.00	Besoldungen	1'055'000		1'020'000		949'222.85	
303.00	Arbeitgeberbeiträge Sozialversicherungen	85'000		84'000		76'836.10	
304.00	Arbeitgeberbeiträge Versicherungskasse	85'000		75'000		69'883.80	
305.00	Personalversicherungen	11'000		25'000		7'050.00	
306.00	Dienstkleider, Verpflegungszulagen	10'000		10'000		6'235.25	
309.00	Pikettensch./Aus- und Weiterbildung	15'000		15'000		9'386.10	
311.00	Maschinen, Werkzeuge und Fahrzeuge incl. Versicherungen und Gebühren	180'000		150'000		158'432.30	
311.01	Ersatzbeschaffungen Maschinen/Fahrzeuge	150'000		190'000		144'049.40	
313.00	Verbrauchsmaterial inkl. Salz	170'000		170'000		121'564.05	
314.00	Gebäudeunterhalt Werkhof/Baracke	30'000		30'000		89'547.30	
317.00	Spesenentschädigung	12'000		12'000		5'698.00	
434.00	Rückvergütungen Dritter		2'000		10'000		368.00
434.02	Rückvergütungen aus andern Departementen		30'000		30'000		44'306.20
435.00	Materialverkauf		3'000		7'000		2'641.45
438.00	Verrechnung für Investitionen		60'000		60'000		70'436.20
439.00	Übrige Entgelte		1'000		1'000		
439.01	Strassenrechnung, Eigenleistungen Bau und Betrieb		1'000'000		900'000		1'052'882.78
439.02	Strassenrechnung, Eigenleistungen Winterdienst		500'000		535'000		404'008.89
452.00	Rückerstattungen Bezirke		85'000		95'000		86'403.10
490.00	Interne Verrechnungen		83'000		84'000		82'997.10
2150	GEWÄSSERSCHUTZ	91'000	3'000	82'000	3'000	19'799.77	3'030.00
318.00	Untersuchungen, Abklärungen, Projekte, Gutachten, Honorare	80'000		70'000		18'002.22	
366.00	Kantonsbeiträge an Dritte	10'000		10'000			
390.01	Verrechnung Eigenleistungen Werkhof	1'000		2'000		1'797.55	
431.00	Gebühren		3'000		3'000		3'030.00
2155	WASSERWIRTSCHAFT	12'000		38'000		4'444.90	
318.00	Untersuchungen, Abklärungen, Projekte, Gutachten, Honorare	12'000		38'000		4'444.90	
2160	SCHADENDIENSTE	96'000	96'000	96'000	96'000	49'735.90	51'336.50
311.00	Ausrüstung, Material	30'000		30'000		12'084.30	
311.01	Fahrzeuge, Unterhalt und Reparaturen	5'000		5'000		8'161.70	
311.02	Ersatzbeschaffung Fahrzeug	6'000		6'000		6'000.00	

Kanton Appenzell Innerrhoden

Konto	Kanton Appenzell I.Rh. Laufende Rechnung	Voranschlag 2009		Voranschlag 2008		Rechnung 2007	
		Aufwand	Ertrag	Aufwand	Ertrag	Aufwand	Ertrag
314.00	Schadendienste (Verträge)	30'000		30'000		13'600.00	
318.00	Schadenfälle/Schadendienst	20'000		20'000		9'889.90	
364.00	Ausbildungsbeiträge an Schadendienste	5'000		5'000			
434.00	Rückerstattungen		25'000		25'000		936.50
439.00	Strassenrechnung (Saldo)		71'000		71'000		50'400.00
2170	UMWELTSCHUTZ	269'000	115'000	199'000	106'000	128'713.30	122'171.99
314.00	Rauchgaskontrolle	52'000		50'000		49'715.30	
314.01	Altautoentsorgung	2'000		10'000		-502.10	
314.02	Sonderabfälle	21'000		26'000		13'598.85	
318.00	Luft / Lärm / Boden / Abfall	192'000		111'000		65'379.30	
390.00	Verrechnung Eigenleistungen Werkhof	2'000		2'000		521.95	
431.00	Gebühren Rauchgaskontrollen		55'000		54'000		59'832.99
431.01	Gebühren Sonderabfälle		1'000		1'000		112.00
431.02	Gebühren Altautoentsorgung		4'000		11'000		4'227.00
439.00	Strassenrechnung, Luft / Lärm		45'000		30'000		43'000.00
460.00	Vollzug VOCV		10'000		10'000		15'000.00
2172	SIEDLUNGSABFÄLLE	2'425'000	2'425'000	1'556'000	1'556'000	603'043.88	603'043.88
301.00	Besoldungen	33'000		33'000		6'186.05	
303.00	Arbeitgeberbeiträge Sozialversicherungen	3'000		3'000		29.65	
305.00	Personalversicherungen	2'000		2'000		55.55	
311.00	Wertstoffsammelstellen, Zwischenlager	5'000		5'000		206.32	
318.02	Wertstoffsammlungen	210'000		262'000		256'456.76	
318.03	Sperrgut Sammlung und Deponiekosten	12'000		11'000		23'748.50	
318.04	Sonderaktionen	6'000		6'000			
318.05	Drucksachen, Information, Inserate	10'000		8'000		4'559.88	
318.06	Verschiedener Aufwand	7'000		5'000		6'917.57	
319.00	Ökohof Investitionskosten und Kaufanteil	2'054'000		1'150'000			
352.00	Entschädigung Bezirk Oberegg	2'000		2'000		2'000.00	
360.00	Mehrwertsteuer	36'000		24'000		33'587.02	
380.00	Einnahmenüberschuss					224'296.58	
390.00	Verrechnung Verwaltungskosten	45'000		45'000		45'000.00	
434.00	Gebühren		326'000		332'000		352'995.80
434.03	Gebühren Grüngutsammlung		14'000		11'000		19'371.71
434.04	Ertrag A-Region/KVR		135'000		135'000		196'586.50
435.00	Altglasentgelte		39'000		36'000		34'089.87
480.00	Ausgabenüberschuss, Entnahme Fonds		1'911'000		1'042'000		
2175	GIFTINSPEKTORAT	12'000	3'000	4'000		4'867.00	
318.00	Abklärungen, Honorare	7'000		1'000		4'867.00	

Kanton Appenzell Innerrhoden

Konto	Kanton Appenzell I.Rh. Laufende Rechnung	Voranschlag 2009		Voranschlag 2008		Rechnung 2007	
		Aufwand	Ertrag	Aufwand	Ertrag	Aufwand	Ertrag
351.00	Entschädigungen	5'000		3'000			
431.00	Gebühren		3'000				
2180	ENERGIE	15'000		15'000		9'228.00	
318.00	Untersuchungen, Abklärungen, Projekte, Gutachten, Honorare	15'000		15'000		9'228.00	
2190	FISCHEREIREGAL	52'000	67'000	55'000	66'000	49'950.75	66'108.50
316.00	Verrechnung Miete Abwasser	5'000		5'000		5'000.00	
317.00	Fischereiaufsicht, Bewirtschaftung	13'000		12'000		11'784.25	
319.00	Fischereikonzepte			6'000			
380.00	an Fischereifonds	34'000		32'000		33'166.50	
410.00	Fischereipatente		66'000		65'000		65'069.00
410.01	Ertrag aus Grenzgewässer		1'000		1'000		1'039.50
2195	JAGDREGAL	45'000	106'000	44'000	112'000	29'114.75	129'051.25
316.00	Verrechnung Miete Abwasser	7'000		7'000		7'000.00	
319.00	Jagdaufsicht	20'000		20'000		13'114.75	
319.01	Jagdeignungsprüfung	1'000		5'000			
319.02	Wildschadenkonzepte	5'000					
319.03	Präparate	2'000		2'000			
380.00	An Fonds für Wildschaden (Jäger)	2'000		2'000		1'800.00	
380.01	An Fonds für Wildhege (Jäger)	6'000		6'000		5'400.00	
380.02	An Fonds für Wildschaden (Kantonsbeitrag)	2'000		2'000		1'800.00	
410.00	Jagdpatente inkl. Hege- und Wildschadenbeitr.		75'000		76'000		75'645.00
411.00	Wilderlös		6'000		6'000		7'642.00
431.00	Jagdeignungsprüfung				5'000		
460.00	Bundesbeitrag		25'000		25'000		45'764.25

Kanton Appenzell Innerrhoden

Konto	Kanton Appenzell I.Rh. Laufende Rechnung	Voranschlag 2009		Voranschlag 2008		Rechnung 2007	
		Aufwand	Ertrag	Aufwand	Ertrag	Aufwand	Ertrag
22	ERZIEHUNGSDEPARTEMENT	25'844'000	7'028'000	24'878'600	7'637'000	23'712'222.24	7'221'790.08
	Netto Aufwand		18'816'000		17'241'600		16'490'432.16
2200	ALLGEMEINER AUFWAND DEPARTEMENT	1'463'000		1'409'000	41'000	1'261'896.92	49'473.00
300.00	Landesschulkommission	4'000		5'000		3'500.00	
300.01	Projektkommissionen	14'000		15'000		12'495.00	
301.00	Besoldungen	1'010'000		940'000		884'726.55	
303.00	Arbeitgeberbeiträge Sozialversicherungen	78'000		75'000		68'514.80	
304.00	Arbeitgeberbeiträge Versicherungskasse	91'000		82'000		73'932.45	
305.00	Personalversicherungen	4'000		4'000		951.10	
309.00	Aus- und Fortbildung	10'000		10'000		1'564.75	
310.00	Bürospesen, Drucksachen	25'000		25'000		23'982.65	
311.00	Büromaschinen, Mobiliar	10'000		10'000		10'120.55	
313.00	Lehrerinformationsstelle, Materialien	8'000		10'000		6'246.55	
317.00	Reise- und Spesenentschädigungen	15'000		15'000		15'770.95	
318.00	Dienstleistungen und Honorare	5'000		5'000		10'868.55	
319.00	Internet-Auftritt	1'000				576.70	
319.01	Verschiedenes	5'000		5'000		8'981.50	
365.00	Beiträge an Institutionen	60'000		64'000		42'940.40	
365.01	Kastenvogtei	1'000		1'000			
390.00	Interne Verrechnung EDV-Kosten	122'000		143'000		96'724.42	
434.00	Schulpsychologischer Dienst, Ertrag aus Dienstleistungen				1'000		
463.00	Verrechnung Verwaltungskosten Gymnasium						9'473.00
490.00	Übertrag von päd.- therap. Dienste				40'000		40'000.00
2202	LEHRMITTELVERWALTUNG	235'000	265'000	235'000	240'000	258'563.02	311'101.58
310.00	Lehrmitteleinkäufe	230'000		230'000		252'632.02	
310.01	Unser Innerrhoden	5'000		5'000		5'931.00	
435.00	Lehrmittelverkäufe		260'000		230'000		304'105.03
435.01	Unser Innerrhoden		5'000		10'000		6'996.55
2205	PÄDAGOGISCH-THERAPEUTISCHE DIENSTE	825'000	180'000	789'000	180'000	633'454.20	378'935.50
301.00	Besoldungen	514'000		440'000		451'393.20	
303.00	Arbeitgeberbeiträge Sozialversicherungen	41'000		35'000		36'139.20	
304.00	Arbeitgeberbeiträge Versicherungskasse	38'000		30'000		30'605.25	
305.00	Personalversicherungen	2'000		2'000		574.85	
309.00	Fortbildungskurse	10'000		12'000		2'819.00	
310.00	Bürospesen, Drucksachen	5'000		5'000		3'226.75	
311.00	Büromaschinen, Mobiliar	2'000		2'000		2'066.20	

Kanton Appenzell Innerrhoden

Konto	Kanton Appenzell I.Rh. Laufende Rechnung	Voranschlag 2009		Voranschlag 2008		Rechnung 2007	
		Aufwand	Ertrag	Aufwand	Ertrag	Aufwand	Ertrag
316.00	Raummiete			10'000		10'000.00	
317.00	Reise- und Spesenentschädigungen	3'000		3'000		2'204.00	
318.00	Dienstleistungen und Honorare	50'000		210'000		54'425.75	
318.01	Heilpädagogische Dienste	160'000					
390.00	Übertrag auf allg. Aufwand Dep.			40'000		40'000.00	
460.00	Bundesbeiträge						205'016.00
462.00	Beiträge der Schulgemeinden		180'000		180'000		173'919.50
2210	VOLKSSCHULEN	5'715'000	610'000	5'654'000	620'000	5'809'381.23	770'992.30
309.00	Lehrerfortbildungskurse	100'000		110'000		47'346.50	
317.00	Lehrerkonferenz	10'000		9'000		11'419.30	
319.00	Diverse Dienstleistungen	30'000		30'000		22'790.63	
319.01	Projekte	75'000		80'000		35'000.20	
341.00	Finanzausgleichsbeiträge Allgemein	3'550'000		3'550'000		3'519'001.00	
341.01	Finanzausgleichsbeiträge Härtefälle	100'000		100'000		300'000.00	
362.02	Beiträge gemäss Art. 26 SchVO	1'850'000		1'775'000		1'873'823.60	
452.00	Beitrag der Schulgemeinden an Lehrerfortbildung		80'000		90'000		40'992.30
462.00	Anteil Härtefälle Schulgemeinde Appenzell						200'000.00
480.00	Fondsentnahme		530'000		530'000		530'000.00
2215	SONDERSCHULEN	2'100'000		2'100'000		1'067'677.30	
365.00	Sonderschulung körperlich und geistig behinderter Kinder	2'100'000		2'100'000		1'067'677.30	
2221	GYMNASIUM APPENZELL	3'941'000		3'674'600		3'729'014.17	
363.00	Defizitbeitrag	3'866'000		3'599'600		3'654'014.17	
365.00	Beitrag Internat	75'000		75'000		75'000.00	
2225	SEKUNDARSTUFE 2	1'350'000		1'835'000		1'740'937.50	
361.00	Schulgeldbeiträge an weiterführende Schulen	1'050'000		1'150'000		1'140'244.50	
361.01	Schulgeldbeiträge gemäss regionalem Schulabkommen	300'000		300'000		281'100.00	
361.02	Schulgeldbeiträge gemäss interkantonaler Fachschulvereinbarung			310'000		299'972.00	
361.03	Schulen im Gesundheitswesen			75'000		19'621.00	
2230	TERTIÄRSTUFE	4'560'000		3'650'000		3'856'031.45	
361.00	Fachhochschulen	2'500'000		1'900'000		2'448'156.45	
361.01	Universitäten	1'600'000		1'750'000		1'407'875.00	
361.02	Schulgeldbeiträge gem. interregionaler Fachschulvereinbarung	420'000					
361.03	Schulen im Gesundheitswesen	40'000					

Kanton Appenzell Innerrhoden

Konto	Kanton Appenzell I.Rh. Laufende Rechnung	Voranschlag 2009		Voranschlag 2008		Rechnung 2007	
		Aufwand	Ertrag	Aufwand	Ertrag	Aufwand	Ertrag
2235	STIPENDIEN	705'000	345'000	805'000	595'000	800'600.00	598'845.20
366.00	Stipendien	700'000		800'000		800'600.00	
370.00	Bundesbeitrag an Institutionen	5'000		5'000			
460.00	Bundesbeitrag an Stipendien		50'000		300'000		308'845.20
470.00	Bundesbeitrag für Institutionen		5'000		5'000		
480.00	Entnahme Stipendienfonds		290'000		290'000		290'000.00
2240	BERUFSBILDUNG	3'707'000	2'000'000	3'459'000	2'200'000	3'214'830.20	1'243'500.40
317.00	Betriebsbesuche, Expertisen	2'000		2'000		1'038.60	
319.00	Verschiedenes	15'000		7'000			
361.00	Aufwendungen für Berufsschulen	3'050'000		3'100'000		2'949'528.35	
361.01	Überbetriebliche Kurse	140'000		60'000		41'627.25	
361.02	Zwischen- und Lehrabschlussprüfungen	210'000		200'000		150'984.20	
361.03	Lehrmeisterkurse	20'000		20'000		2'595.50	
361.04	Berufliche Fort- und Weiterbildung	60'000		60'000		60'094.90	
361.05	Brückenangebote	200'000					
366.00	Lehrlingsabonnement Öffentlicher Verkehr	10'000		10'000		8'961.40	
460.00	Bundesbeitrag		1'000'000		1'000'000		280'298.00
462.00	Beiträge der Bezirke		1'000'000		1'200'000		963'202.40
2245	BERUFSBERATUNG	18'000		20'000		15'118.45	
313.00	Material und Einrichtungen zur allgemeinen Berufswahlvorbereitung	18'000		20'000		15'118.45	
2250	ERWACHSENENBILDUNG	20'000		25'000		19'982.35	
365.00	Erwachsenenbildung	20'000		25'000		19'982.35	
2255	UMBUCHUNG		3'060'000		3'060'000		3'060'000.00
480.00	Entnahme Bildungsfonds		1'500'000		1'500'000		1'500'000.00
490.00	Übertrag Grundstückgewinnsteuer		1'560'000		1'560'000		1'560'000.00
2260	KULTUR	786'000	390'000	796'000	511'000	837'287.05	582'868.40
300.00	Denkmalpflegekommission Sitzungsgelder	8'000		8'000		9'005.45	
318.00	Versicherungsprämien Stiftungen	6'000		6'000		5'671.40	
319.00	Denkmalpflegekommission Verschiedenes	50'000		100'000		71'143.80	
319.01	Archäologie	50'000					
364.00	Stiftung pro Innerrhoden	310'000		360'000		398'887.20	
364.01	Innerrhoder Kunststiftung	50'000		60'000		66'481.20	
365.00	Kantonsbeiträge ED	186'000		171'000		168'598.00	
365.01	Beiträge aus Swisslos-Fonds	126'000		91'000		117'500.00	
490.00	Interne Verrechnung Swisslos-Fonds		390'000		511'000		582'868.40

Kanton Appenzell Innerrhoden

Konto	Kanton Appenzell I.Rh. Laufende Rechnung	Voranschlag 2009		Voranschlag 2008		Rechnung 2007	
		Aufwand	Ertrag	Aufwand	Ertrag	Aufwand	Ertrag
2280	FREIZEIT, JUGENDARBEIT	162'000		162'000		165'915.20	
362.00	Betriebsbeiträge Sportanlagen	150'000		150'000		156'847.20	
366.00	Aktion Freizeitgestaltung	12'000		12'000		9'068.00	
2282	SPORT	104'000	25'000	105'000	30'000	101'809.00	26'349.50
300.00	Sitzungsgelder	3'000		4'000		1'510.00	
313.00	Sportmaterial	5'000		5'000		8'036.95	
317.00	Kurs- und Ausbildungskosten	50'000		45'000		49'328.50	
317.01	Kantonaler Jugendsport	25'000		30'000		26'015.00	
317.02	Senioren-sport	3'000		3'000			
319.00	Verschiedenes	18'000		18'000		16'918.55	
451.00	Beiträge an Kurs- und Ausbildungskosten		25'000		30'000		26'349.50
2290	SWISSLOS-SPORTFONDS APPENZELL I.RH.	153'000	153'000	160'000	160'000	199'724.20	199'724.20
365.00	Jährliche Beiträge an Private Institutionen	120'000		120'000		120'274.00	
365.01	Beiträge an Anschaffungen, Verschiedenes	30'000		30'000		79'450.20	
380.00	Fondseinlage (Überschuss)	3'000		10'000			
410.00	Gewinnanteil Swisslos-Sportfonds						2'985.65
423.00	Zinsertrag		13'000		10'000		13'312.45
480.00	Fonds-entnahme (Fehlbetrag)						17'223.10
490.01	Interne Verrechnung Swisslos-Fonds AI		140'000		150'000		166'203.00

Kanton Appenzell Innerrhoden

Konto	Kanton Appenzell I.Rh. Laufende Rechnung	Voranschlag 2009		Voranschlag 2008		Rechnung 2007	
		Aufwand	Ertrag	Aufwand	Ertrag	Aufwand	Ertrag
23	FINANZDEPARTEMENT	12'116'000	69'609'000	11'166'000	70'474'000	11'756'837.47	60'896'485.54
	Netto Ertrag	57'493'000		59'308'000		49'139'648.07	
2300	ALLGEMEINER AUFWAND DEPARTEMENT	1'045'000	70'000	981'000	70'000	1'009'314.27	68'060.65
301.00	Besoldungen	726'000		656'000		678'182.30	
303.00	Arbeitgeberbeiträge Sozialversicherungen	58'000		53'000		54'148.95	
304.00	Arbeitgeberbeiträge Versicherungskasse	66'000		56'000		57'572.75	
305.00	Personalversicherungen	3'000		3'000		854.25	
310.00	Bürospesen, Drucksachen	20'000		25'000		16'106.95	
311.00	Büromaschinen, Mobiliar	2'000		2'000		255.30	
317.00	Reise- und Spesenentschädigungen	6'000		6'000		4'318.60	
318.00	Postcheck-, Bankgebühren	50'000		50'000		56'160.43	
318.01	Dienstleistungen und Honorare	50'000		50'000			
390.00	Interne Verrechnung EDV-Kosten	64'000		80'000		141'714.74	
452.00	Dienstleistungen und Entschädigungen		70'000		70'000		68'060.65
2305	PERSONALWESEN	60'000		58'000		72'931.30	
310.00	Bürospesen, Drucksachen	3'000		3'000		2'594.10	
310.01	Personalbildung	7'000		5'000		24'482.20	
310.02	Personalrekrutierung	40'000		40'000		44'060.60	
319.00	Ehrungen, Anlässe	10'000		10'000		1'794.40	
2310	STEUERVERWALTUNG	2'115'000	844'000	1'979'000	844'000	1'719'162.09	905'972.89
301.00	Besoldungen	1'285'000		1'260'000		1'100'167.95	
303.00	Arbeitgeberbeiträge Sozialversicherungen	105'000		101'000		89'741.15	
304.00	Arbeitgeberbeiträge Versicherungskasse	110'000		93'000		86'560.40	
305.00	Personalversicherungen	5'000		5'000		1'415.50	
309.00	Aus- und Weiterbildung	20'000		15'000		12'693.00	
310.00	Bürospesen, Drucksachen	140'000		140'000		125'188.11	
311.00	Büromaschinen, Mobiliar	40'000		9'000		777.00	
317.00	Reise- und Spesenentschädigungen	10'000		9'000		7'779.80	
318.00	Honorar externe Fachstellen	80'000		50'000		48'000.00	
319.00	Externe EDV-Kosten	140'000		130'000		105'546.70	
390.00	Interne Verrechnung EDV-Kosten	180'000		167'000		141'292.48	
431.01	Steuerveranlagungsprovision		480'000		480'000		489'972.80
431.02	Steuerbezugsprovision		320'000		320'000		326'648.89
490.00	Verr. Bezugskosten Grundstückgew. St.		44'000		44'000		89'351.20
2315	SCHATZUNGSAMT	48'000	20'000	48'000	20'000	30'269.70	64'249.00
300.00	Entschädigungen Grundstückschätzer	40'000		40'000		26'700.00	

Kanton Appenzell Innerrhoden

Konto	Kanton Appenzell I.Rh. Laufende Rechnung	Voranschlag 2009		Voranschlag 2008		Rechnung 2007	
		Aufwand	Ertrag	Aufwand	Ertrag	Aufwand	Ertrag
310.00	Bürospesen, Drucksachen	4'000		4'000		3'314.70	
311.00	Büromaschinen, Mobiliar	2'000		2'000			
317.00	Reise- und Spesenentschädigungen	2'000		2'000		255.00	
431.00	Gebühren Grundstückschätzungen		20'000		20'000		64'249.00
2320	VERMÖGENS- UND SCHULDENVERWALTUNG	611'000	3'887'000	658'000	3'699'000	820'771.05	3'559'664.40
321.00	Passivzinsen	514'000		587'000		657'006.50	
323.00	Verzinsung der Foundationen	97'000		71'000		163'764.55	
422.00	Aktivzinsen		1'627'000		1'489'000		1'686'914.40
426.00	Verzinsung Dotationskapital Kantonbank		1'000'000		950'000		628'750.00
490.00	Interne Verrechnung Kapitalzinsen Gebäude		1'260'000		1'260'000		1'244'000.00
2325	ABSCHREIBUNGEN	1'985'000		1'264'000		2'445'892.78	
330.00	Abschreibungen auf Finanzvermögen					53.00	
331.01	Abschreibungen auf Verwaltungsvermögen Bau- und Umwelt, (Verwaltungs-Gebäude)	1'585'000		926'000		1'660'069.78	
331.02	Erziehung, Schulhaus-Neubauten	203'000		270'000		700'000.00	
331.03	Finanzen	32'000		35'000			
331.04	Gesundheit und Soziales			5'000		35'770.00	
331.05	Land- und Forstwirtschaft	40'000					
331.06	Justiz, Polizei, Militär	125'000		28'000		50'000.00	
2326	AMORTISATIONEN ÄUSSERER LANDESTEIL	130'000		130'000		130'000.00	
352.00	Amortisationsbeitrag	130'000		130'000		130'000.00	
2328	FINANZAUSGLEICHSBEITRÄGE	450'000	450'000	450'000	450'000	400'000.00	
341.00	Bezirke Allgemein	400'000		400'000		400'000.00	
341.01	Bezirke Härtefälle	50'000		50'000			
480.00	Fondsentnahme		450'000		450'000		
2330	KANTONALE ABGABEN		28'880'000		28'970'000		29'725'249.78
350.00	Bundesanteil QST frühere Jahre						
400.00	Staatssteuern laufendes Jahr		26'200'000		25'800'000		28'075'648.13
400.02	Staatssteuern Vorjahr		800'000		1'000'000		-298'728.58
400.03	Staatssteuern frühere Jahre		800'000		1'000'000		452'343.90
405.00	Erbschaftssteuern und Schenkungssteuern		900'000		1'000'000		1'289'821.05
421.00	Verzugszinsen		20'000		20'000		13'838.90
431.00	Gebühren		90'000		80'000		89'754.38
437.00	Bussen		70'000		70'000		102'572.00
2331	GRUNDSTÜCKGEWINNSTEUERN	2'864'000	2'864'000	2'864'000	2'864'000	3'015'437.90	3'015'437.90
380.00	Anteil Stipendienfonds	220'000		220'000		220'000.00	

Kanton Appenzell Innerrhoden

Konto	Kanton Appenzell I.Rh. Laufende Rechnung	Voranschlag 2009		Voranschlag 2008		Rechnung 2007	
		Aufwand	Ertrag	Aufwand	Ertrag	Aufwand	Ertrag
380.02	Fondseinlage (Überschuss)					106'086.70	
390.00	Anteil Erziehung	1'560'000		1'560'000		1'560'000.00	
390.01	Anteil Landwirtschaft	1'040'000		1'040'000		1'040'000.00	
390.02	Verrechnung Bezugskosten	44'000		44'000		89'351.20	
403.00	Grundstückgewinnsteuern		2'000'000		2'200'000		2'967'562.35
423.00	Verrechneter Zinsertrag		52'000		42'000		47'875.55
480.00	Fondsentnahme (Fehlbetrag)		812'000		622'000		
2333	NFA	362'000	17'013'000	247'000	18'235'000		
341.00	Härteausgleich an andere Kantone	247'000		247'000			
341.01	NFA-Beitrag von AI an SG	115'000					
440.00	Ressourcenausgleich vom Bund		5'176'000		6'054'000		
440.01	Geografisch-topografischer Lastenausgleich		8'173'000		7'943'000		
441.00	Ressourcenausgleich von Kantonen		3'664'000		4'238'000		
2335	ANTEILE AN BUNDESSTEUERN UND ABGABEN		3'784'000		3'690'000		11'406'460.78
440.01	Anteil Verrechnungssteuer		624'000		590'000		1'399'905.00
440.02	Anteil Direkte Bundessteuer		3'160'000		3'100'000		6'531'865.08
440.03	Interkantonaler Finanzausgleich						3'474'690.70
2340	GEWINNANTEIL AI KANTONALBANK UND SCHWEIZ. NATIONALBANK		9'139'000		8'930'000		9'714'189.00
426.00	Anteil am Reingewinn AIKB		5'800'000		5'600'000		5'420'000.00
426.02	Gewinnanteil SNB		3'339'000		3'330'000		4'294'189.00
2350	LIEGENSCHAFTEN DES FINANZVERMÖGENS,WALD	31'000	128'000	31'000	126'000	10'913.99	218'060.20
314.00	Unterhalt der Gebäude	30'000		30'000		8'625.89	
318.00	Versicherungsprämien	1'000		1'000		2'288.10	
423.00	Miet- und Pachtzinsen		80'000		80'000		88'342.00
423.02	Baurechtsgebühren		48'000		46'000		48'101.70
423.09	Liegenschaft Reeb Gonten 2006/2005						81'616.50
2360	VERSCHIEDENE ERTRÄGE		121'000		126'000		123'399.90
410.00	Vereinigte Schweiz. Rheinsalinen/Salzregal		50'000		55'000		52'885.10
410.01	SAK St.Gallen		70'000		70'000		69'882.40
410.02	Verschiedene Konzessionsgebühren		1'000		1'000		632.40
2368	BEITRÄGE	6'000		6'000		6'403.35	
365.00	Private Institutionen	6'000		6'000		6'403.35	
2380	AMT FÜR INFORMATIK AFI	1'655'000	1'655'000	1'672'000	1'672'000	1'219'701.34	1'219'701.34

Kanton Appenzell Innerrhoden

Konto	Kanton Appenzell I.Rh. Laufende Rechnung	Voranschlag 2009		Voranschlag 2008		Rechnung 2007	
		Aufwand	Ertrag	Aufwand	Ertrag	Aufwand	Ertrag
301.00	Besoldungen	457'000		445'000		395'873.85	
303.00	Arbeitgeberbeiträge Sozialversicherungen	37'000		36'000		31'774.45	
304.00	Arbeitgeberbeiträge Versicherungskasse	35'000		30'000		27'971.90	
305.00	Personalversicherungen	2'000		2'000		515.05	
311.00	Büromaschinen, Mobiliar	4'000		18'000			
311.01	Wartungs-, Leitungskosten, Verbrauchsmaterial	451'000		430'000		330'195.21	
311.02	Ersatzbeschaffung Hard- und Software	471'000		316'000		258'071.10	
311.03	Neuanschaffungen AFI	192'000		389'000		169'076.18	
317.00	Reise- und Spesenentschädigung	6'000		6'000		6'223.60	
452.01	Dienstleistungen und Entschädigungen		344'000		336'000		251'716.20
490.00	Interne Verrechnung EDV-Kosten		1'311'000		1'336'000		967'985.14
2390	SWISSLOS-FONDS APPENZELL I.RH.	754'000	754'000	778'000	778'000	876'039.70	876'039.70
365.00	Gemeinnützige Beiträge	220'000		112'000		79'912.40	
380.00	Fondseinlage (Überschuss)					42'825.90	
380.01	Einlage Fonds Spielsuchtabgabe	4'000		5'000		4'230.00	
390.00	Interne Verrechnung Kultur	390'000		511'000		582'868.40	
390.01	Interne Verrechnung Swisslos-Sportfonds AI	140'000		150'000		166'203.00	
410.00	Swissloserträge		690'000		755'000		846'042.95
423.00	Zinsertrag		31'000		23'000		29'996.75
480.00	Fondsentnahme (Fehlbetrag)		33'000				

Kanton Appenzell Innerrhoden

Konto	Kanton Appenzell I.Rh. Laufende Rechnung	Voranschlag 2009		Voranschlag 2008		Rechnung 2007	
		Aufwand	Ertrag	Aufwand	Ertrag	Aufwand	Ertrag
24	GESUNDHEITS- UND SOZIALDEPARTEMENT	33'262'000	9'977'000	32'907'000	9'438'000	33'543'205.18	11'195'090.71
	Netto Aufwand		23'285'000		23'469'000		22'348'114.47
2400	ALLGEMEINER AUFWAND DEPARTEMENT	1'002'000	111'000	973'000	106'000	995'277.53	128'683.65
300.00	Sitzungsgelder	18'000		11'000		17'730.20	
301.00	Besoldungen	715'000		690'000		713'243.75	
303.00	Arbeitgeberbeiträge Sozialversicherungen	58'000		57'000		57'430.55	
304.00	Arbeitgeberbeiträge Versicherungskasse	61'000		56'000		56'317.05	
305.00	Personalversicherungen	3'000		3'000		931.00	
310.00	Bürospesen, Drucksachen	10'000		10'000		31'836.40	
310.01	Weiterbildung, Fachliteratur	6'000		6'000		3'469.60	
311.00	Büromaschinen, Mobiliar	3'000		2'000		2'785.10	
317.00	Reise- und Spesenentschädigungen	15'000		15'000		13'282.75	
318.00	Entschädigungen Vormünder, Beistände	8'000		7'000		6'940.85	
318.01	Gutachten, Arztzeugnisse	8'000		8'000		1'452.60	
318.02	Honorare Fachstellen	40'000		30'000		26'401.60	
318.03	Honorare Gesamtplanung Spital und Pflegeheim					21'950.40	
390.00	Interne Verrechnung EDV-Kosten	57'000		78'000		41'505.68	
431.00	Gebühren		25'000		20'000		25'820.00
434.00	Verrechnung Aufwand Lungenliga AI		8'000		8'000		8'000.00
460.01	Bundesbeitrag anerkannte Flüchtlinge		40'000		40'000		52'911.65
490.01	Verrechnung Verwaltungskosten Asylwesen		8'000		8'000		6'952.00
490.02	Verrechnung Besoldung Asylwesen		30'000		30'000		35'000.00
2410	GESUNDHEITSVORSORGE UND -AUSICHT	10'000		12'000		6'288.80	
318.03	Interkantonale Projekte	10'000		12'000		6'288.80	
2412	SPITAL APPENZELL	5'398'000		5'375'000		4'800'392.52	
363.00	Betriebskostenbeitrag Spital	4'235'000		5'375'000		4'800'392.52	
363.01	Mietzinsen an Kanton	1'163'000					
2422	PFLEGEHEIM APPENZELL	797'000		708'000		794'634.27	
363.00	Betriebskostenbeitrag Pflegeheim	341'000		708'000		794'634.27	
363.01	Mietzinsen an Kanton	456'000					
2430	SPITAL HEIDEN	550'000		500'000		365'006.00	
361.00	Defizitanteil Spital Heiden	550'000		500'000		365'006.00	
2432	BEITRÄGE AN AUSSERKANT. KRANKENANSTALT	480'000		480'000		336'359.20	
362.00	Ostschweizer Kinderspital	480'000		480'000		336'359.20	

Kanton Appenzell Innerrhoden

Konto	Kanton Appenzell I.Rh. Laufende Rechnung	Voranschlag 2009		Voranschlag 2008		Rechnung 2007	
		Aufwand	Ertrag	Aufwand	Ertrag	Aufwand	Ertrag
2434	KRANKEN- UND UNFALLVERSICHERUNG	10'107'000	4'310'000	9'224'000	3'847'000	11'181'628.85	5'837'204.85
351.00	Obligatorische Unfallversicherung	3'000		3'000		3'000.00	
361.00	Ausserkantonale Hospitalisationen (KVG)	4'300'000		4'000'000		3'866'688.60	
361.01	Beiträge innerkantonale Privat/Halbprivat	800'000		680'000		795'747.45	
366.00	Prämienverbilligungsbeiträge	5'004'000		4'541'000		6'516'192.80	
460.00	Bundesbeitrag Prämienverbilligung		3'616'000		3'153'000		5'158'217.50
462.00	Bezirksbeiträge Prämienverbilligung		694'000		694'000		678'987.35
2436	NOTFALLDIENST	50'000		49'000		49'794.35	
311.00	Fahrzeugkosten	12'000		12'000		4'439.10	
311.01	Ausrüstung	10'000		10'000		18'311.30	
318.00	Alpine Rettungsdienste SAC	3'000		3'000		2'162.45	
318.01	Sanitäts-Notrufzentrale 144	25'000		24'000		24'881.50	
2438	SPITEX	1'170'000		1'170'000		745'209.00	
365.00	Spitexverein Appenzell I.Rh.	960'000		940'000		580'000.00	
365.03	Dienstleistungen für Betagte	210'000		230'000		165'209.00	
2440	SOZIALBERATUNG UND PRÄVENTION	317'000	91'000	322'000	100'000	279'288.20	66'474.70
318.01	Präventionsmassnahmen	50'000		60'000		41'159.00	
318.02	Vernetzung Jugendarbeit	5'000		5'000		5'000.00	
318.03	Stiftung Beratungs- und Sozialdienst	160'000		157'000		155'000.00	
318.04	Sozialberatung Appenzeller Vorderland	61'000		60'000		52'813.50	
362.00	Defizitbeitrag Rehabilitationszentrum Lutzenberg	15'000		15'000		1'161.70	
365.00	Beiträge aus dem Alkoholzehntel	26'000		25'000		24'154.00	
440.00	Anteil am Alkoholzehntel		50'000		50'000		49'962.00
480.00	Fondsentnahme Alkoholzehntel		41'000		50'000		16'512.70
2442	LEBENSMITTELKONTROLLE	219'000	26'000	225'000	32'000	193'964.95	21'617.80
313.00	Untersuchungskosten	8'000		8'000		4'527.85	
317.00	Reiseentschädigungen, Kurse	1'000		1'000		890.00	
317.01	Entschädigung Fleischkontrolle	40'000		48'000		29'529.70	
319.00	Verschiedenes	4'000		4'000		117.40	
351.01	Kosten aus Vertrag mit Kanton SH	166'000		164'000		158'900.00	
431.00	Gebühren Schlacht- und Fleischuntersuchung		25'000		31'000		20'764.80
431.01	Verschiedene Erträge/Gebühren		1'000		1'000		853.00
2444	BEITRÄGE	88'000		96'000		81'376.35	
365.00	Private Institutionen	58'000		56'000		54'758.50	
365.01	Kinderhort	30'000		40'000		26'617.85	

Kanton Appenzell Innerrhoden

Konto	Kanton Appenzell I.Rh. Laufende Rechnung	Voranschlag 2009		Voranschlag 2008		Rechnung 2007	
		Aufwand	Ertrag	Aufwand	Ertrag	Aufwand	Ertrag
2450	SOZIALVERSICHERUNGEN	3'770'000	1'583'000	4'488'000	1'638'000	7'017'240.80	1'217'411.00
360.00	Kantonsbeitrag an AHV					1'720'076.00	
360.01	Kantonsbeitrag IV			588'000		1'705'683.00	
360.02	Kantonsbeitrag an EL	3'770'000		3'900'000		3'560'581.00	
360.03	Kantonsbeitrag an a.o. EL					30'900.80	
460.00	Bundesbeitrag an EL		1'583'000		1'638'000		1'217'411.00
2452	FAMILIENZULAGEN	649'000		756'000	100'000	644'413.00	100'000.00
360.00	Kantonsbeitrag Landw. Arbeitnehmer/Kleinbauern	619'000		556'000		444'413.00	
360.01	Kantonsbeitrag Kantonale Zulagen	30'000		200'000		200'000.00	
462.01	Bezirksbeiträge Kantonale Zulagen				100'000		100'000.00
2454	ÖFFENTLICHE FÜRSORGE	2'261'000	1'100'000	2'274'000	1'100'000	2'675'668.74	1'211'780.56
365.00	Uneinbringliche Beiträge an Krankenkassen			13'000			
366.00	Unterstützungen im Kanton	1'300'000		1'400'000		1'431'699.86	
366.01	Unterstützungen in andern Kantonen z.L. AI	500'000		500'000		765'667.93	
366.02	Unterstützungen in AI z.L. anderer Kantone	100'000		100'000		131'894.05	
366.03	Sozialpädagogische Massnahmen Heimplatzierungen	250'000		150'000		238'023.70	
366.04	Uneinbringliche Bevorschussung von Alimenten	110'000		110'000		75'158.10	
366.05	Nothilfe NEE	1'000		1'000		932.00	
366.06	Defizitbeiträge an Behinderteninstitutionen					32'293.10	
451.00	Rückvergütungen		1'100'000		1'100'000		1'211'780.56
2456	Behinderteninstitutionen	2'980'000		2'980'000			
361.00	Betriebs- und Investitionskostenbeiträge ausserkantonal	2'130'000		2'150'000			
361.01	Betriebs- und Investitionskostenbeiträge innerkantonal (d'stääg)	770'000		750'000			
361.02	Defizitbeiträge an Behinderteninstitutionen	80'000		80'000			
2460	BÜRGERHEIM APPENZELL	2'157'000	1'748'000	2'104'000	1'607'000	2'158'371.77	1'664'754.35
301.00	Besoldungen	1'075'000		1'046'000		1'067'772.35	
303.00	Arbeitgeberbeiträge Sozialversicherungen	86'000		83'000		85'012.10	
304.00	Arbeitgeberbeiträge Versicherungskasse	74'000		67'000		66'658.95	
305.00	Personalversicherungen	4'000		5'000		1'449.95	
309.00	Weiterbildung, Personal-Nebenkosten	6'000		5'000		6'525.60	
310.00	Bürospesen, Drucksachen	14'000		15'000		24'123.45	
310.01	Unterhalt und Reparaturen	6'000		5'000		5'470.60	
311.00	Mobiliar, Hausgeräte (Neuanschaffungen)	30'000		30'000		28'584.55	
312.00	Elektrizität, Heizung, Wasser	70'000		70'000		47'530.00	

Kanton Appenzell Innerrhoden

Konto	Kanton Appenzell I.Rh. Laufende Rechnung	Voranschlag 2009		Voranschlag 2008		Rechnung 2007	
		Aufwand	Ertrag	Aufwand	Ertrag	Aufwand	Ertrag
313.00	Nahrungsmittel	160'000		160'000		163'368.26	
313.01	Reinigungs-, Verbrauchsmaterial	30'000		25'000		32'636.92	
314.00	Unterhalt Gebäude, Anlagen	40'000		35'000		45'835.62	
315.00	Wäsche, Inkontinenz- und Verbandsmaterial	40'000		40'000		57'733.97	
317.00	Reise- und Spesenentschädigungen	3'000		2'000		4'183.60	
318.00	Arzt, Apotheke	1'000		1'000		2'109.60	
318.01	Versicherungsprämien	3'000		3'000		1'725.05	
319.00	Pastoration	1'000		1'000			
319.01	Verschiedenes/Animation	15'000		12'000		18'651.20	
390.01	Mietzinsen an Kanton	499'000		499'000		499'000.00	
432.00	Kostgelder Heimpensionäre		1'744'000		1'600'000		1'661'865.20
435.00	Einnahmen Kiosk		1'000		1'000		967.55
439.00	Verschiedene Einnahmen		3'000		6'000		1'921.60
2462	ALTERSHEIM TORFNEST OBBEREGG	621'000	549'000	563'000	469'000	604'531.05	506'487.45
301.00	Besoldungen	332'000		285'000		290'292.45	
303.00	Arbeitgeberbeiträge Sozialversicherungen	25'000		21'000		21'448.65	
304.00	Arbeitgeberbeiträge Versicherungskasse	19'000		15'000		14'469.00	
305.00	Personalversicherungen	1'000		2'000		392.75	
309.00	Weiterbildung, Personal-Nebenkosten	2'000		4'000		3'037.30	
310.00	Bürospesen, Drucksachen	3'000		4'000		4'140.90	
310.01	Unterhalt und Reparaturen	5'000		5'000		10'093.05	
311.00	Mobilier, Hausgeräte (Neuanschaffungen)	8'000		8'000		45'160.45	
312.00	Elektrizität, Heizung, Wasser	30'000		23'000		25'742.30	
313.00	Nahrungsmittel	69'000		67'000		69'068.00	
313.01	Reinigungs-, Verbrauchsmaterial	8'000		8'000		7'688.35	
314.00	Unterhalt Gebäude, Anlagen	5'000		7'000		3'303.45	
315.00	Wäsche, Inkontinenz- und Verbandsmaterial	5'000		5'000		1'541.70	
317.00	Reise- und Spesenentschädigungen	3'000		3'000		2'784.60	
318.00	Arzt, Apotheke	1'000		1'000		509.50	
318.01	Versicherungsprämien	1'000		1'000		721.00	
319.00	Pastoration	1'000		1'000			
319.01	Verschiedenes/Animation	3'000		3'000		4'137.60	
390.02	Mietzinsen an Kanton	100'000		100'000		100'000.00	
423.00	Mietzinseinnahmen		12'000		12'000		12'000.00
432.00	Kostgelder Heimpensionäre		537'000		457'000		494'487.45
2464	BEITRÄGE	177'000		169'000		173'083.45	
365.00	Private Institutionen	32'000		29'000		28'161.80	
365.01	Altersheim Gontenbad	80'000		80'000		80'000.00	

Kanton Appenzell Innerrhoden

Konto	Kanton Appenzell I.Rh. Laufende Rechnung	Voranschlag 2009		Voranschlag 2008		Rechnung 2007	
		Aufwand	Ertrag	Aufwand	Ertrag	Aufwand	Ertrag
365.02	Stiftung Kinder- und Jugendpsych.-Dienste St.Gallen	65'000		60'000		64'921.65	
2480	ASYLWESEN	459'000	459'000	439'000	439'000	440'676.35	440'676.35
301.00	Besoldungen	127'000		123'000		132'722.10	
303.00	Arbeitgeberbeiträge Sozialversicherungen	9'000		7'000		9'846.70	
304.00	Arbeitgeberbeiträge Versicherungskasse	9'000		6'000		8'871.60	
305.00	Personalversicherungen	1'000		1'000		166.25	
316.00	Raum- und Nebenkosten	35'000		35'000		23'797.95	
316.01	Unterhaltskosten	7'000		7'000		5'040.80	
317.00	Betriebskosten	55'000		42'000		55'147.50	
318.00	Schule, Unterhaltung	2'000		2'000			
318.02	Beschäftigungsprogramme	10'000		15'000		-3'932.15	
319.00	Verpflegung	58'000		56'000		58'219.00	
319.01	Gesundheitskosten	67'000		67'000		61'723.95	
319.02	Taschengelder	21'000		19'000		20'185.00	
319.03	Bekleidung	8'000		8'000		8'864.00	
319.04	Diverses	5'000		5'000		11'119.65	
390.00	Verrechnung Verwaltungskosten GSD	8'000		8'000		6'952.00	
390.01	Verrechnung Besoldung GSD	30'000		30'000		35'000.00	
390.02	Verrechnung Verwaltungskosten VPO	7'000		8'000		6'952.00	
423.00	Mietzinsen Aussengebäude		3'000		1'000		5'601.40
460.00	Bundesbeitrag Verwaltungskosten		16'000		16'000		13'904.00
460.01	Bundesbeitrag Personal und Betrieb		440'000		422'000		454'230.00
460.02	Bundesbeitrag Betriebskosten						-33'059.05

Kanton Appenzell Innerrhoden

Konto	Kanton Appenzell I.Rh. Laufende Rechnung	Voranschlag 2009		Voranschlag 2008		Rechnung 2007	
		Aufwand	Ertrag	Aufwand	Ertrag	Aufwand	Ertrag
25	JUSTIZ-, POLIZEI- UND MILITÄRDEPARTEMENT	14'352'000	9'261'000	13'885'000	9'081'000	13'610'767.04	9'577'785.53
	Netto Aufwand		5'091'000		4'804'000		4'032'981.51
	Netto Ertrag						
2500	ALLGEMEINER AUFWAND DEPARTEMENT JUSTIZ, POLIZEI	1'179'000	1'000	1'132'000		939'215.29	
301.00	Besoldungen	668'000		653'000		622'512.60	
303.00	Arbeitgeberbeiträge Sozialversicherungen	52'000		53'000		48'650.30	
304.00	Arbeitgeberbeiträge Versicherungskasse	55'000		55'000		47'060.40	
305.00	Personalversicherungen	3'000		3'000		793.85	
310.00	Bürospesen, Drucksachen	2'000		2'000		2'963.10	
311.00	Büromaschinen, Mobiliar	5'000		10'000		4'100.00	
317.00	Reise- und Spesenentschädigungen	3'000		3'000		2'550.10	
390.00	Interne Verrechnung EDV-Kosten	391'000		353'000		210'584.94	
431.00	Lotteriewesen		1'000				
2512	OPFERHILFE	80'000		78'000		64'328.30	
365.00	Beratungsstelle Opferhilfe	70'000		68'000		64'328.30	
365.01	Genugtuungsentschädigungen	10'000		10'000			
2515	KOSTEN RECHTSPFLEGE	105'000		105'000		176'981.00	10'126.65
318.00	Unentgeltliche Rechtspflege	70'000		70'000		111'058.50	
318.01	Gerichtsgebühren z.L. des Staates	35'000		35'000		65'922.50	
439.00	Rückerstattungen						10'126.65
2520	GERICHTSKANZLEI	582'000	200'000	559'000	200'000	544'671.60	273'936.45
300.01	Anwaltskammer, Sitzungsgelder, Verschiedenes	5'000		5'000		2'240.00	
301.00	Besoldungen	457'000		442'000		428'956.80	
303.00	Arbeitgeberbeiträge Sozialversicherungen	36'000		35'000		33'717.50	
304.00	Arbeitgeberbeiträge Versicherungskasse	43'000		36'000		37'538.70	
305.00	Personalversicherungen	2'000		2'000		337.10	
310.00	Bürospesen, Drucksachen	10'000		10'000		15'878.50	
310.01	Fachliteratur, Weiterbildung	22'000		22'000		21'164.95	
311.00	Büromaschinen, Mobiliar	2'000		2'000		1'167.05	
317.00	Reise- und Spesenentschädigungen	5'000		5'000		3'671.00	
431.00	Verfahrenskosten		200'000		200'000		273'936.45
2522	KANTONGERICHT	54'000		55'000		61'000.70	
300.00	Besoldungen	4'000		4'000		3'600.00	
300.01	Sitzungsgelder, Verschiedenes	50'000		50'000		57'105.90	
303.00	Arbeitgeberbeiträge Sozialversicherungen			1'000		289.90	

Kanton Appenzell Innerrhoden

Konto	Kanton Appenzell I.Rh. Laufende Rechnung	Voranschlag 2009		Voranschlag 2008		Rechnung 2007	
		Aufwand	Ertrag	Aufwand	Ertrag	Aufwand	Ertrag
305.00	Personalversicherungen					4.90	
2524	BEZIRKSGERICHE	50'000		51'000		31'225.50	
300.01	Sitzungsgelder, Verschiedenes	50'000		50'000		31'225.50	
303.00	Arbeitgeberbeiträge Sozialversicherungen			1'000			
2527	JUGENDANWALTSCHAFT UND -GERICHT	16'000	6'000	16'000	6'000	1'329.95	8'162.95
300.00	Sitzungsgelder, Verschiedenes	12'000		12'000		420.00	
318.00	Untersuchungskosten	4'000		4'000		909.95	
431.00	Bussen und Gebühren		6'000		6'000		8'162.95
2532	VERWALTUNGSPOLIZEI	125'000	327'000	130'000	388'000	80'418.50	360'160.35
310.00	Bürospesen, Drucksachen, ZEMIS, Ausweise	80'000		100'000		10'014.25	
310.01	Ausweise Schweizer, ZAR3					60'398.55	
311.00	Büromaschinen, Mobiliar	30'000		10'000			
317.00	Reise- und Spesenentschädigungen	5'000		5'000		4'899.10	
318.00	Asylwesen / Reisekosten ANAG	10'000		15'000		5'106.60	
431.00	Gebühren Einwohnerkontrolle		75'000		75'000		79'926.00
431.01	Gebühren Amt für Ausländerfragen		95'000		100'000		98'590.70
431.02	Kanzleigebühren, Ausweise CH, Reisendengewerbe		85'000		135'000		87'244.95
431.03	Landrechtstaxen		25'000		25'000		27'455.00
434.00	Asylwesen ANAG		10'000		15'000		28'061.70
460.00	Bundesbeitrag (Rückkehrberatung)		30'000		30'000		31'930.00
490.00	Anteil Bundesbeiträge (Verwaltungskosten Asyl)		7'000		8'000		6'952.00
2534	EICHWESEN	53'000	11'000	53'000	11'000	52'660.55	11'955.30
310.00	Bürospesen, Drucksachen, Ausbildung	1'000		1'000			
311.00	Anschaffungen, Kontrollen	1'000		1'000		1'950.90	
350.00	Anteil Bund an Eichgebühren	1'000		1'000		709.65	
352.00	Entschädigung Feuerschauverwaltung	50'000		50'000		50'000.00	
431.00	Eichgebühren		11'000		11'000		11'955.30
2538	ZIVILSTANDSWESEN	42'000	90'000	40'000	90'000	38'859.45	85'751.50
310.00	Bürospesen, Drucksachen	12'000		6'000		8'736.40	
311.00	Büromaschinen, Mobiliar	5'000		5'000		50.00	
319.00	Info-Star	10'000		14'000		15'073.05	
352.00	Verwaltungsaufwand Bezirk Obereggen	15'000		15'000		15'000.00	
431.00	Kanzleigebühren		90'000		90'000		85'751.50
2540	KANTONSPOLIZEI	3'755'000	1'055'000	3'602'000	1'065'000	3'403'365.72	1'135'608.85
301.00	Besoldungen, Zulagen	2'735'000		2'570'000		2'522'246.80	
303.00	Arbeitgeberbeiträge Sozialversicherungen	220'000		208'000		202'520.80	

Kanton Appenzell Innerrhoden

Konto	Kanton Appenzell I.Rh. Laufende Rechnung	Voranschlag 2009		Voranschlag 2008		Rechnung 2007	
		Aufwand	Ertrag	Aufwand	Ertrag	Aufwand	Ertrag
304.00	Arbeitgeberbeiträge Versicherungskasse	210'000		181'000		176'688.60	
305.00	Personalversicherungen	11'000		11'000		3'296.80	
306.00	Ersatzbeschaffung Ausrüstung	65'000		115'000		47'504.22	
310.00	Bürospesen, Drucksachen, Inserate, Abonnemente	26'000		26'000		29'154.80	
310.01	Weiterbildung, Fachliteratur	33'000		35'000		36'408.85	
310.02	Polizeischule	14'000		14'000		10'000.00	
310.03	Gebühren, Beiträge, Telefon	45'000		45'000		35'950.00	
311.00	Büromaschinen, Mobiliar	5'000		5'000			
311.01	Fahrzeuge, Unterhalt	120'000		80'000		51'957.15	
311.04	Telekommunikation, Konzessionen	30'000		70'000		7'786.50	
313.00	Betriebskosten, Verbrauchsmaterial, übrige Anschaffungen	95'000		95'000		58'934.15	
317.00	Entschädigungen für Polizeibeamte	20'000		20'000		16'985.35	
319.00	Einsätze EURO 08			9'000			
319.02	Rettungsaktionen, Diverses	2'000		2'000		5'351.75	
319.03	Sanierung Schiessanlage Gelbhüsli	8'000					
361.00	Entschädigungen an die Kantonspolizei AR	115'000		115'000		109'099.00	
362.00	Polizei-Einsatz IKPOOL					88'980.95	
365.00	Polizeiverband Appenzell Innerrhoden	1'000		1'000		500.00	
431.00	Gebühren, Bewilligungen		5'000		5'000		32'667.93
434.00	Dienstleistungen		50'000		50'000		89'158.30
437.00	Ordnungsbussen		300'000		300'000		302'182.62
439.00	Strassenrechnung, Alarmorg. Kantonsstrassen				10'000		10'000.00
439.01	Strassenrechnung, Verkehrsüberwachung		670'000		670'000		670'000.00
450.00	Bundesbeitrag		10'000		10'000		11'600.00
480.00	Entnahme Feuerwehrfonds		20'000		20'000		20'000.00
490.01	Entschädigung Alarmorg. Kantonsstrassen						
2542	STAATSANWALTSCHAFT	608'000	210'000	585'000	200'000	501'360.55	254'052.85
301.00	Besoldungen	390'000		382'000		351'727.75	
303.00	Arbeitgeberbeiträge Sozialversicherungen	31'000		31'000		28'246.25	
304.00	Arbeitgeberbeiträge Versicherungskasse	34'000		27'000		28'447.05	
305.00	Personalversicherungen	2'000		2'000		433.75	
310.00	Bürospesen, Drucksachen	10'000		10'000		4'833.35	
310.01	Weiterbildung, Fachliteratur	7'000		4'000		3'003.35	
311.00	Büromaschinen, Mobiliar	3'000		3'000		1'421.15	
317.00	Reise- und Spesenentschädigung	11'000		11'000		2'674.15	
318.00	Untersuchungskosten	90'000		80'000		77'832.30	
318.01	a.o. Untersuchungsrichter	20'000		25'000			
318.02	Kosten zu Lasten des Staates	10'000		10'000		2'741.45	

Kanton Appenzell Innerrhoden

Konto	Kanton Appenzell I.Rh. Laufende Rechnung	Voranschlag 2009		Voranschlag 2008		Rechnung 2007	
		Aufwand	Ertrag	Aufwand	Ertrag	Aufwand	Ertrag
431.00	Kanzleigebühren		5'000		5'000		4'482.00
431.01	Bussen und Spruchgebühren		200'000		190'000		243'196.75
431.02	Kostenersatz und Spruchgebühren		5'000		5'000		6'374.10
2544	STRAFVOLLZUG	150'000	2'000	150'000	2'000	107'330.90	16'931.55
317.00	Transport- und Verpflegungskosten						
351.00	Kosten Straf- und Massnahmenvollzug, Bewährungshilfe	150'000		150'000		107'330.90	
432.00	Rückerstattungen		2'000		2'000		16'931.55
2550	STRASSENVERKEHR	7'147'000	7'147'000	6'907'000	6'907'000	7'114'872.20	7'114'872.20
301.00	Besoldungen	545'000		505'000		490'486.00	
303.00	Arbeitgeberbeiträge Sozialversicherungen	44'000		41'000		39'489.50	
304.00	Arbeitgeberbeiträge Versicherungskasse	45'000		39'000		37'320.00	
305.00	Personalversicherungen	2'000		3'000		654.85	
310.00	Fahrzeugschilder, Drucksachen, Bürospesen	70'000		70'000		69'158.00	
311.00	Büromaschinen, Mobiliar, Prüfgeräte, Mietgeb.	45'000		45'000		48'331.60	
311.01	Externe EDV-Kosten	120'000		120'000		104'562.15	
317.00	Reise- und Spesenentschädigungen	18'000		18'000		16'665.10	
363.00	Strassenrechnung (Saldo)	6'113'000		5'921'000		6'194'555.76	
390.00	Interne Verrechnung EDV-Kosten	91'000		91'000		59'649.24	
390.01	Mietzinsen BUD	54'000		54'000		54'000.00	
406.00	Motorfahrzeugsteuern		4'700'000		4'550'000		4'639'301.35
431.00	Motorfahrzeug- und Expertengebühren		750'000		740'000		781'186.45
431.03	Administrativmassnahmen		40'000		40'000		50'439.40
431.09	Aufwandentschädigung Mietfahrzeuge		480'000		400'000		427'350.00
434.00	Aufwandentschädigung LSVA-Inkasso		35'000		35'000		34'970.00
460.00	Anteil LSVA		1'142'000		1'142'000		1'181'625.00
2558	BEITRÄGE JUSTIZ UND POLIZEI	16'000		17'000		10'740.95	
365.00	Private Institutionen	16'000		17'000		10'740.95	
2570	ALLGEMEINER AUFWAND DEPARTEMENT MILITÄR	14'000		14'000		9'520.59	
310.00	Drucksachen, Verschiedenes	2'000		2'000		2'288.54	
317.00	Reise- und Spesenentschädigungen	2'000		2'000		3'342.00	
319.00	Anlässe, Konferenzen	10'000		10'000		3'890.05	
2572	KREISKOMMANDO	24'000		29'000		15'313.25	
318.00	Rekrutierung, Wehrpflichtentlassung	12'000		12'000		11'144.85	
319.00	Kantonaler Führungsstab	11'000		16'000		3'309.20	
319.01	AC Labor AR/AI Teufen	1'000		1'000		859.20	

Kanton Appenzell Innerrhoden

Konto	Kanton Appenzell I.Rh. Laufende Rechnung	Voranschlag 2009		Voranschlag 2008		Rechnung 2007	
		Aufwand	Ertrag	Aufwand	Ertrag	Aufwand	Ertrag
2574	KANTONSKRIEGSKOMMISSARIAT	3'000	2'000	3'000	2'000	2'202.20	2'889.50
313.00	Ankauf von Material und Munition	2'000		2'000		1'976.00	
318.00	Sachversicherungen	1'000		1'000		226.20	
435.01	Erlös für Munition und Ausrüstung		2'000		2'000		2'889.50
2575	WEHRPFLICHTERSATZ	167'000	210'000	167'000	210'000	259'716.75	303'337.38
370.00	Anteil des Bundes	160'000		160'000		253'172.35	
376.00	Rückerstattungen	7'000		7'000		6'544.40	
431.00	Inkasso, Mahngebühren		3'000		3'000		2'340.00
440.00	Anteil des Kantons		40'000		40'000		41'280.63
470.00	Wehrpflichtersatzanteil Bund		160'000		160'000		253'172.35
470.01	Rückerstattungen		7'000		7'000		6'544.40
2576	ZIVILSCHUTZ	180'000		190'000		194'587.99	
310.00	Ausbildung, AZ	125'000		125'000		132'923.15	
311.00	Ausrüstung und Material	30'000		40'000		28'337.40	
314.00	ZSO-, TWP-Anlagen und Einrichtungen	17'000		17'000		25'469.59	
317.00	Reise- und Spesenentschädigungen	1'000		1'000		441.30	
319.00	Repräsentationsspesen	2'000		2'000		427.00	
366.00	Schutzräume, Schutzraumkontrolle	5'000		5'000		6'989.55	
2578	BEITRÄGE MILITÄR	2'000		2'000		1'065.10	
365.00	Private Institutionen	2'000		2'000		1'065.10	

Kanton Appenzell Innerrhoden

Konto	Kanton Appenzell I.Rh. Laufende Rechnung	Voranschlag 2009		Voranschlag 2008		Rechnung 2007	
		Aufwand	Ertrag	Aufwand	Ertrag	Aufwand	Ertrag
26	LAND- UND FORSTWIRTSCHAFTSDEPARTEMENT	29'316'000	26'304'000	29'342'000	26'252'000	28'612'740.07	26'717'478.65
	Netto Aufwand		3'012'000		3'090'000		1'895'261.42
2610	ALLGEMEINER AUFWAND SEKRETARIAT	246'000	18'000	237'000	18'000	208'747.87	21'950.00
300.00	Sitzungsgelder, Kurse	6'000		6'000		3'838.50	
301.00	Besoldungen	90'000		80'000		79'333.20	
303.00	Arbeitgeberbeiträge Sozialversicherungen	10'000		7'000		8'807.25	
304.00	Arbeitgeberbeiträge Versicherungskasse	8'000		7'000		6'222.60	
305.00	Personalversicherungen	1'000		1'000		424.50	
310.00	Bürospesen, Drucksachen, Inserate	8'000		8'000		7'890.85	
318.00	Investitionskreditkasse	40'000		40'000		39'630.90	
390.00	Interne Verrechnung EDV-Kosten	63'000		68'000		42'600.07	
390.02	Interne Verrechnung Oberforstamt	20'000		20'000		20'000.00	
431.00	Gebühren		3'000		3'000		6'950.00
490.00	Interne Verrechnung Betriebsberatung		15'000		15'000		15'000.00
2611	ÖQV-BEITRÄGE	590'000	392'000	310'000	210'000	301'256.00	236'036.00
318.00	Allgemeine Kontrolltätigkeit	30'000		10'000		6'000.00	
365.00	Kantonsbeiträge	168'000		90'000		59'220.00	
370.00	Bundesbeiträge	392'000		210'000		236'036.00	
470.00	Bundesbeiträge für Dritte		392'000		210'000		236'036.00
2612	FÖRDERUNG DER VIEHZUCHT	251'000		258'000		299'412.25	
319.00	Grossviehschauen in Appenzell und Oberegg	40'000		40'000		34'568.95	
319.01	Kleinviehschauen	5'000		5'000		5'109.40	
319.02	Vieh-, Landwirtschafts- und Gartenbauzählung	2'000		2'000		1'460.00	
365.00	Rindviehzuchtprämien	20'000		20'000		20'211.00	
365.01	Kleinviehzuchtprämien	9'000		6'000		6'040.00	
365.02	Beiträge Herdebuchstelle Rindvieh	4'000		4'000		34'473.05	
365.03	Beiträge Herdebuchstelle Schweine	3'000		3'000		23'064.85	
365.04	Beiträge Herdebuchstelle Ziegen	2'000		2'000		8'182.00	
365.05	Beiträge Herdebuchstelle Schafe	1'000		1'000		1'392.70	
365.06	Beiträge Herdebuchstelle Pferde	1'000		1'000		3'712.00	
365.07	Beiträge Viehversicherung	22'000		22'000		16'327.00	
365.08	Beiträge Hagelversicherung	2'000		2'000		2'146.20	
365.09	Viehabsatz Grossvieh	140'000		150'000		142'725.10	
2616	BUNDESBEITRÄGE FÜR DRITTE	21'600'000	21'600'000	21'600'000	21'600'000	21'549'001.00	21'549'001.00
376.00	TEP-Beiträge	5'500'000		5'500'000		5'469'491.00	

Kanton Appenzell Innerrhoden

Konto	Kanton Appenzell I.Rh. Laufende Rechnung	Voranschlag 2009		Voranschlag 2008		Rechnung 2007	
		Aufwand	Ertrag	Aufwand	Ertrag	Aufwand	Ertrag
376.01	Hangbeiträge im Berggebiet	1'200'000		1'200'000		1'149'465.00	
376.02	Sömmerungsbeiträge	1'000'000		1'000'000		943'929.00	
376.03	Flächenbeiträge	8'000'000		8'000'000		8'085'294.00	
376.04	Rauhfuttermittelverzehrende GVE	5'900'000		5'900'000		5'900'822.00	
470.06	TEP-Beiträge		5'500'000		5'500'000		5'469'491.00
470.07	Bewirtschaftungsbeiträge im Berggebiet		1'200'000		1'200'000		1'149'465.00
470.08	Sömmerungsbeiträge		1'000'000		1'000'000		943'929.00
470.09	Flächenbeiträge		8'000'000		8'000'000		8'085'294.00
470.10	Rauhfuttermittelverzehrende GVE		5'900'000		5'900'000		5'900'822.00
2618	MILCHWIRTSCHAFT	18'000	1'000	34'000	1'000	33'578.45	1'000.00
315.00	MIBD St.Gallen-Appenzell (Entschädigung)	10'000		15'000		-43'945.25	
318.00	Kontroll- und Laborkosten	3'000		3'000		1'710.70	
365.00	Milchleistungsprüfungen			15'000		75'813.00	
366.00	Molkenprämierungen	5'000		1'000			
431.00	Dienstleistungen		1'000		1'000		1'000.00
2620	BETRIEBSBERATUNG	334'000	93'000	337'000	83'000	313'995.35	133'104.00
301.00	Besoldungen	200'000		200'000		132'364.25	
303.00	Arbeitgeberbeiträge Sozialversicherungen	15'000		17'000		10'099.75	
304.00	Arbeitgeberbeiträge Versicherungskasse	15'000		16'000		9'273.80	
305.00	Personalversicherungen	1'000		1'000		186.40	
310.00	Bürospesen, Drucksachen	10'000		10'000		8'483.35	
317.00	Reise- und Spesenentschädigung	7'000		7'000		7'246.60	
318.00	Honorare externer Fachstellen	50'000		50'000		51'895.90	
319.00	Pflanzenschutzmassnahmen	20'000		20'000		78'445.30	
319.01	Bienenzuchtberatung	1'000		1'000		1'000.00	
390.00	Interne Verrechnung Sekretariat	15'000		15'000		15'000.00	
434.00	Gebühren Tierschutzmassnahmen		1'000		1'000		
434.01	Abzüge für Administration		65'000		55'000		55'000.00
434.02	Dienstleistungen		25'000		25'000		
460.00	Bundesbeitrag Viehwirtsch. Beratungsdienst						78'104.00
460.01	Bundesbeitrag Feuerbrandbekämpfung		2'000		2'000		
2622	VETERINÄRWESEN/TIERSEUCHENBEKÄMPFUNG	254'000		249'000		226'603.60	
319.01	Tierschutzvollzug	5'000		20'000		5'401.50	
351.00	Besoldungsanteil Kantonstierarzt	197'000		177'000		169'773.20	
351.01	Entschädigung Kantonstierarzt-STV.	3'000		3'000		3'001.60	
380.00	Einlage Tierseuchenkasse	49'000		49'000		48'427.30	

Kanton Appenzell Innerrhoden

Konto	Kanton Appenzell I.Rh. Laufende Rechnung	Voranschlag 2009		Voranschlag 2008		Rechnung 2007	
		Aufwand	Ertrag	Aufwand	Ertrag	Aufwand	Ertrag
2623	KANTONALE TIERSEUCHENKASSE	476'000	476'000	524'000	524'000	218'025.45	218'025.45
310.00	Anschaffungen, Drucksachen, Telephon	12'000		12'000		10'161.10	
310.01	Weiterbildung amtl. Tierärzte			1'000			
319.00	Verschiedenes	4'000		4'000		3'207.90	
319.01	Überwachung Import/Export	1'000		1'000		535.00	
364.00	TMF Extraktionswerk Bazenheid, Defizitbeitrag	85'000		78'000		83'167.35	
365.00	Bekämpfung von Seuchen	374'000		428'000		120'954.10	
410.00	Viehhandelspatentgebühren		25'000		25'000		22'440.20
410.01	Verkauf Begleitdokumente		2'000		2'000		3'062.00
425.00	Verrechneter Zinsertrag		17'000		8'000		17'457.50
431.01	Verschiedene Gebühren		1'000		1'000		1'417.10
434.00	Gebühren Import/Export		1'000		1'000		1'658.30
461.00	Kantonsbeiträge		49'000		49'000		48'427.30
462.00	Bezirksbeiträge		49'000		49'000		48'427.30
469.00	Beiträge der Tierbesitzer		67'000		67'000		60'452.40
469.01	Sömmerungsgebühren		6'000		6'000		7'687.00
469.02	Hundetaxen		5'000		5'000		5'220.00
480.00	Fondsentnahme (Fehlbetrag)		254'000		311'000		1'776.35
2626	LANDWIRTSCHAFTLICHE BERUFSSCHULE	156'000	19'000	144'000	19'000	125'439.10	21'901.00
301.00	Besoldungen	51'000		43'000		43'467.50	
303.00	Arbeitgeberbeiträge Sozialversicherungen	7'000		4'000		5'910.10	
304.00	Arbeitgeberbeiträge Versicherungskasse	5'000		4'000		3'728.20	
305.00	Personalversicherungen	1'000		1'000		72.40	
310.00	Bürospesen, Drucksachen	1'000		1'000		263.00	
317.00	Reisespesen	1'000		1'000		1'262.80	
363.00	Aufwendungen des Kantons	20'000		20'000		2'283.10	
366.00	Schulgeldbeiträge	70'000		70'000		68'452.00	
451.00	Kostenanteil Appenzell A.Rh.		17'000		17'000		18'071.00
460.00	Bundesbeitrag		2'000		2'000		3'830.00
2628	BEITRÄGE	41'000		36'000		35'595.00	
365.00	Private Institutionen	41'000		36'000		35'595.00	
2630	LANDW. LIEGENSCHAFTEN, ALPEN UND WEIDEN, WALDUNGEN	131'000	90'000	131'000	81'000	82'745.90	108'662.80
314.00	Unterhalt der Gebäude	80'000		80'000		46'512.10	
315.00	Wald: Kulturen, Arbeits- und Fuhrlohne	10'000		10'000		8'486.30	
318.00	Versicherungsprämien	11'000		11'000		5'043.20	
319.00	Boden- und Wegverbesserungen	30'000		30'000		22'704.30	

Kanton Appenzell Innerrhoden

Konto	Kanton Appenzell I.Rh. Laufende Rechnung	Voranschlag 2009		Voranschlag 2008		Rechnung 2007	
		Aufwand	Ertrag	Aufwand	Ertrag	Aufwand	Ertrag
423.00	Miet- und Pachtzinsen		65'000		65'000		67'349.60
423.01	Einschreibtaxen Gemeinalpen		15'000		15'000		14'802.00
435.00	Holznutzung		10'000		1'000		26'511.20
2640	ÜBERTRÄGE		1'040'000		1'040'000		1'040'000.00
490.00	Übertrag Grundstückgewinnsteuer		1'040'000		1'040'000		1'040'000.00
2644	HOCH- UND TIEFBAUTEN	2'125'000	1'500'000	2'145'000	1'500'000	2'249'249.00	1'786'741.35
365.00	Kantonsbeiträge	900'000		920'000		602'191.00	
370.00	Bundesbeiträge	700'000		700'000		1'032'247.00	
372.00	Bezirksbeiträge	400'000		400'000		489'811.00	
390.00	Interne Verrechnung Oberforstamt	125'000		125'000		125'000.00	
431.00	Gebühren		12'000		12'000		12'286.35
436.00	Rückerstattungen		3'000		3'000		-3'330.00
439.00	Strassenrechnung, Flur- und Güterstrassen		385'000		385'000		255'727.00
470.00	Bundesbeiträge für Dritte		700'000		700'000		1'032'247.00
472.00	Bezirksbeiträge für Dritte		400'000		400'000		489'811.00
2650	OBERFORSTAMT	609'000	295'000	585'000	295'000	551'197.85	263'952.75
301.00	Besoldungen	405'000		387'000		367'420.65	
303.00	Arbeitgeberbeiträge Sozialversicherungen	32'000		34'000		28'843.00	
304.00	Arbeitgeberbeiträge Versicherungskasse	37'000		32'000		30'705.30	
305.00	Personalversicherungen	5'000		2'000		2'794.55	
310.00	Bürospesen, Drucksachen, Inserate	15'000		15'000		9'260.85	
311.00	Büromaschinen, Mobiliar, Instrumente	5'000		5'000		435.70	
317.00	Reiseentschädigungen	10'000		10'000		11'672.50	
318.00	Inventarisierung des Waldbestandes	100'000		100'000		100'065.30	
431.00	Gebühren		10'000		10'000		282.10
434.01	Arbeiten für Dritte		25'000		25'000		3'638.00
460.00	Bundesbeiträge Inventarisierung des Waldbestandes		50'000		50'000		50'032.65
490.00	Interne Verrechnung Hoch- und Tiefbauten		125'000		125'000		125'000.00
490.01	Interne Verrechnung Naturschutz		25'000		25'000		25'000.00
490.02	Interne Verrechnung Vermessung		25'000		25'000		25'000.00
490.03	Interne Verrechnung Wohnbausanierung		15'000		15'000		15'000.00
490.04	Interne Verrechnung Sekretariat		20'000		20'000		20'000.00
2652	REVIERFÖRSTER, PFLANZGARTEN	377'000	8'000	399'000	8'000	351'313.40	4'640.15
301.00	Besoldungen	268'000		267'000		254'683.00	
303.00	Arbeitgeberbeiträge Sozialversicherungen	22'000		22'000		20'560.00	
304.00	Arbeitgeberbeiträge Versicherungskasse	22'000		21'000		19'432.20	
305.00	Personalversicherungen	9'000		33'000		9'335.00	

Kanton Appenzell Innerrhoden

Konto	Kanton Appenzell I.Rh. Laufende Rechnung	Voranschlag 2009		Voranschlag 2008		Rechnung 2007	
		Aufwand	Ertrag	Aufwand	Ertrag	Aufwand	Ertrag
310.00	Bürospesen, Drucksachen	6'000		6'000		2'449.80	
311.00	Maschinen, Mobiliar, Instrumente	6'000		6'000		6'246.25	
313.00	Pflanzenankauf	3'000		3'000		1'162.40	
314.00	Unterhalt Pflanzgarten	3'000		3'000		922.15	
317.00	Spesenentschädigung	38'000		38'000		36'522.60	
435.00	Planzenverkauf		8'000		8'000		4'640.15
2654	HOLZSCHLAGGEBÜHREN		35'000		25'000		59'883.25
439.00	Öffentliche Waldungen		15'000		10'000		19'360.00
439.01	Privatwaldungen		20'000		15'000		40'523.25
2656	WALDPFLEGE UND BEWIRTSCHAFTUNGSMASSNAHMEN, STRUKTURVERBESSERUNGEN	250'000	140'000	250'000	140'000	338'456.40	251'105.25
365.00	Kantonsbeiträge	110'000		110'000		87'351.15	
370.00	Bundesbeiträge	100'000		100'000		184'706.25	
372.00	Bezirksbeiträge	40'000		40'000		66'399.00	
470.00	Bundesbeiträge für Dritte		100'000		100'000		184'706.25
472.00	Bezirksbeiträge für Dritte		40'000		40'000		66'399.00
2657	EFFOR 2	10'000	5'000	15'000	6'000	54'144.00	45'144.00
365.00	Kantonsbeiträge	5'000		9'000		9'000.00	
370.00	Bundesbeitrag	5'000		6'000		45'144.00	
470.00	Bundesbeitrag für Dritte		5'000		6'000		45'144.00
2658	FORSTLICHE AUS-, FORT- UND WEITERBILDUNG	18'000		18'000		12'390.50	
319.00	Fort- und Weiterbildung Forstpersonal	3'000		3'000		200.00	
365.00	Försterschule Maienfeld	15'000		15'000		12'190.50	
2660	NATUR- UND LANDSCHAFTSSCHUTZ	657'000	312'000	687'000	345'000	671'430.40	423'815.10
318.00	Inventarisierung Naturschutzzone	30'000		30'000		22'080.35	
360.00	Bundesbeiträge für eigene Rechnung	17'000		17'000		11'864.30	
365.00	Kantonsbeiträge	290'000		287'000		200'534.95	
375.00	Bundesbeiträge	295'000		328'000		411'950.80	
390.00	Interne Verrechnung Oberforstamt	25'000		25'000		25'000.00	
460.00	Bundesbeiträge für eigene Rechnung		17'000		17'000		11'864.30
470.00	Bundesbeiträge		295'000		328'000		411'950.80
2680	NACHFÜHRUNG DER AMTLICHEN VERMESSUNG	100'000	38'000	100'000	30'000	99'004.35	30'092.85
310.00	Übersichtsplan	10'000		10'000		9'867.60	

Kanton Appenzell Innerrhoden

Konto	Kanton Appenzell I.Rh. Laufende Rechnung	Voranschlag 2009		Voranschlag 2008		Rechnung 2007	
		Aufwand	Ertrag	Aufwand	Ertrag	Aufwand	Ertrag
318.00	Amtliche Vermessung	80'000		80'000		79'572.90	
318.01	Kantonale Fixpunkte	10'000		10'000		9'563.85	
431.00	Vermessungsgebühren		7'000				11'737.50
450.00	Bundesbeitrag		1'000				1'400.00
452.00	Bezirksbeiträge		30'000		30'000		16'955.35
2682	ERNEUERUNG DER AMTLICHEN VERMESSUNG	585'000	113'000	605'000	200'000	480'380.00	244'510.80
310.00	Übersichtsplan	40'000		40'000			
318.00	Amtliche Vermessung	490'000		490'000		444'620.00	
318.01	Kantonale Fixpunkte	20'000		40'000		10'760.00	
318.02	Unterhalt der Kantonsgrenze	10'000		10'000			
390.00	Interne Verrechnung Oberforstamt	25'000		25'000		25'000.00	
450.00	Bundesbeitrag		53'000		140'000		180'281.75
452.00	Bezirksbeiträge		60'000		60'000		64'229.05
2684	AUFSICHT ÜBER DIE AMTLICHE VERMESSUNG	70'000		60'000		58'642.00	
318.00	Verifikationsdienst	70'000		60'000		58'642.00	
2686	DATENABGABE		7'000		7'000		97'814.90
435.00	Gebühren Übersichtspläne		1'000		1'000		
435.01	Gebühren Dauerbenützer		1'000		1'000		81'029.00
435.02	Gebühren gelegentliche Benützer		5'000		5'000		16'785.90
2688	FACHSTELLE GIS	243'000	70'000	243'000	70'000	243'442.20	75'500.00
311.03	Betriebskosten	198'000		198'000		198'442.20	
318.00	Dienstleistungen durch Dritte	45'000		45'000		45'000.00	
434.00	Benützungsgebühren		70'000		70'000		75'500.00
2690	SANIERUNG DER WOHNVERHÄLTNISSE IM BERGGEBIET	175'000	52'000	375'000	50'000	108'690.00	104'598.00
366.00	Kantonsbeiträge	108'000		310'000		19'270.00	
370.00	Bundesbeiträge an Dritte					61'396.00	
372.00	Bezirksbeiträge an Dritte	52'000		50'000		13'024.00	
390.00	Interne Verrechnung Oberforstamt	15'000		15'000		15'000.00	
436.00	Rückerstattungen						30'178.00
470.00	Bundesbeiträge für Dritte						61'396.00
472.00	Bezirksbeiträge für Dritte		52'000		50'000		13'024.00

Kanton Appenzell Innerrhoden

Konto	Kanton Appenzell I.Rh. Laufende Rechnung	Voranschlag 2009		Voranschlag 2008		Rechnung 2007	
		Aufwand	Ertrag	Aufwand	Ertrag	Aufwand	Ertrag
27	VOLKSWIRTSCHAFTSDEPARTEMENT	5'801'000	3'519'000	5'650'000	3'391'000	4'373'262.50	3'213'629.83
	Netto Aufwand		2'282'000		2'259'000		1'159'632.67
2700	ALLGEMEINER AUFWAND DEPARTEMENT	1'996'000	162'000	2'065'000	160'000	1'503'307.22	57'092.65
301.00	Besoldungen	1'230'000		1'265'000		1'130'390.55	
303.00	Arbeitgeberbeiträge Sozialversicherungen	98'000		103'000		89'922.80	
304.00	Arbeitgeberbeiträge Versicherungskasse	101'000		97'000		85'265.95	
305.00	Personalversicherungen	5'000		5'000		1'389.20	
309.00	Aus- und Weiterbildung	8'000		8'000		3'765.00	
310.00	Bürospesen, Drucksachen	40'000		40'000		26'700.45	
311.00	Büromaschinen, Mobiliar	35'000		35'000		13'282.10	
317.00	Reise- und Spesenentschädigungen	8'000		8'000		4'179.20	
319.00	Verschiedene Aufwendungen	20'000		20'000		6'356.30	
319.01	Internet-Auftritt	20'000		20'000		3'626.20	
351.01	Entschädigung an SG für WEG-Geschäfte	4'000		4'000		3'753.00	
365.00	Beiträge an Institutionen	8'000		8'000		6'601.60	
365.01	Projekte Neue Regionalpolitik (NRP)	260'000		260'000		1'498.00	
365.02	Beiträge WEG	30'000		47'000		33'552.00	
390.00	Interne Verrechnung EDV-Kosten	129'000		145'000		93'024.87	
460.00	Bundesbeitrag Neue Regionalpolitik (NRP)		150'000		150'000		44'600.00
490.00	Verrechnung Personalaufwand RAV		12'000		10'000		12'492.65
2702	WIRTSCHAFTSFÖRDERUNG	475'000		475'000		425'000.00	
380.00	Zuwendung an Fonds Wirtschaftsförderung (Allgemein)	400'000		400'000		400'000.00	
380.01	Zuwendung an Fonds Wirtschaftsförderung (Landwirtschaft)	75'000		75'000		25'000.00	
2708	ÖFFENTLICHER VERKEHR	1'810'000	945'000	1'593'000	836'000	925'971.65	512'130.80
361.00	Verkehrsausschuss und Verkehrsrat	10'000		10'000		55.90	
365.00	Appenzeller Bahnen	1'126'000		1'156'000		613'722.00	
365.01	Postauto Regionalzentrum St.Gallen-Appenzell	347'000		325'000		247'833.00	
365.03	Appenzeller Bahnen, Technische Erneuerungen	200'000					
365.04	Tarifverbund Ostwind	105'000		80'000		52'100.00	
365.05	Projekte OeV	20'000		20'000		9'032.75	
365.06	Autobus Altstätten-Oberegg	2'000		2'000		3'228.00	
436.00	Appenzeller Bahnen, Darlehensrückzahlung		111'000		111'000		110'606.00
462.00	Bezirksbeiträge		834'000		725'000		401'524.80
2710	TOURISMUS	305'000		305'000		310'721.10	
365.02	Mountain-Bike-Routen	5'000		5'000		10'721.10	

Kanton Appenzell Innerrhoden

Konto	Kanton Appenzell I.Rh. Laufende Rechnung	Voranschlag 2009		Voranschlag 2008		Rechnung 2007	
		Aufwand	Ertrag	Aufwand	Ertrag	Aufwand	Ertrag
390.00	Zuwendung an Fonds Tourismusförderung	300'000		300'000		300'000.00	
2711	FONDS FÜR TOURISMUSFÖRDERUNG	795'000	795'000	795'000	795'000	805'691.73	805'691.73
365.00	Beiträge an Tourismusorg. und Projekte	795'000		795'000		775'520.00	
380.00	Fondseinlage (Überschuss)					30'171.73	
469.00	Beiträge von Beherbergungsbetrieben		380'000		380'000		386'855.73
469.01	Beiträge von Gastwirtschaftsbetrieben		45'000		45'000		44'386.00
469.02	Beiträge von tourismusinteressierten Betrieben		70'000		70'000		74'150.00
469.03	Freiwillige Beiträge						300.00
490.00	Beiträge des Kantons		300'000		300'000		300'000.00
2712	HANDELSREGISTER	20'000	250'000	20'000	220'000	19'394.10	259'122.95
350.00	Anteil Bund an den HR-Gebühren	20'000		20'000		19'394.10	
431.00	HR-Gebühren		190'000		165'000		189'312.95
431.01	Notariatsgebühren		60'000		55'000		69'810.00
2720	STIFTUNGSAUFSICHT		2'000		2'000		16'074.60
431.00	Aufsichts-Gebühren		2'000		2'000		16'074.60
2726	BETREIBUNGS- UND KONKURSWESEN		180'000		180'000		200'132.05
431.00	Gebühren Betreibungs- und Konkursamt		180'000		180'000		200'132.05
2728	GRUNDBUCHWESEN	45'000	880'000	45'000	880'000	69'251.95	1'081'360.05
318.00	Grundbuchinspektorat	10'000		10'000		5'361.80	
318.01	Grundbuchbereinigung	10'000		10'000		31'449.30	
360.00	Mehrwertsteuer Grundbuchamt	25'000		25'000		32'440.85	
431.00	Handänderungssteuer		550'000		550'000		550'786.40
431.01	Gebühren Grundpfandrechte		135'000		135'000		206'926.65
431.02	Gebühren Kaufverträge		135'000		135'000		232'550.50
431.03	Gebühren Grundbucheinträge		20'000		20'000		27'447.80
431.04	Gebühren Beurkunden, Verträge etc.		30'000		30'000		27'145.50
431.05	Inkassogebühren		10'000		10'000		36'503.20
2735	ERBSCHAFTSWESEN	2'000	85'000	2'000	100'000		72'997.10
300.00	Sitzungsgelder	2'000		2'000			
431.00	Gebühren		85'000		100'000		72'997.10
2785	ARBEITSAMT	136'000	3'000	135'000	3'000	110'906.85	6'010.00
351.00	Entsch. an AR für Arbeitsinspektorat / Flankierende Massnahmen / Schwarzarbeit	26'000		25'000		25'906.85	
363.00	Kantonsbeitrag Jahresplätze AVIG	110'000		110'000		85'000.00	
431.00	EKAS-Entschädigung		2'000		2'000		2'500.00

Kanton Appenzell Innerrhoden

Konto	Kanton Appenzell I.Rh. Laufende Rechnung	Voranschlag 2009		Voranschlag 2008		Rechnung 2007	
		Aufwand	Ertrag	Aufwand	Ertrag	Aufwand	Ertrag
431.01	Gebühren		1'000		1'000		3'510.00
2790	ARBEITSVERMITTLUNG	217'000	217'000	215'000	215'000	203'017.90	203'017.90
318.00	Dienstleistungen Dritter	200'000		200'000		190'525.25	
319.00	Sachaufwand	5'000		5'000			
390.00	Verrechnung Personalaufwand VD	12'000		10'000		12'492.65	
450.00	Bundesbeitrag		217'000		215'000		203'017.90

Kanton Appenzell Innerrhoden

Konto	Investitionsrechnung	Voranschlag 2009		Voranschlag 2008		Rechnung 2007	
		Ausgaben	Einnahmen	Ausgaben	Einnahmen	Ausgaben	Einnahmen
50	BAU- UND UMWELTDEPARTEMENT / HOCHBAUTEN	4'350'000		4'650'000		638'134.55	
	Netto Ausgaben		4'350'000		4'650'000		638'134.55
5001	ALLG. VERWALTUNG/KANZLEI	250'000					
503.00	Aufwendungen	250'000					
5002	BÜRGERHEIM	50'000					
503.00	Aufwendungen	50'000					
5006	GYMNASIUM ST. ANTONIUS	3'000'000		2'000'000		215'065.10	
503.00	Aufwendungen	250'000		500'000		215'065.10	
503.06	Sanierung/Umbau Kapellentrakt	2'750'000					
580.00	Bildung Rückstellung			1'500'000			
5007	SPITAL APPENZELL	1'000'000		2'250'000		425'571.75	
564.00	Aufwendungen	1'000'000		750'000		7'787.00	
564.03	Arztpraxen Haus E					417'784.75	
580.00	Bildung Rückstellung			1'500'000			
5008	ALTERSHEIM TORFNEST OBEREGG	50'000				-2'502.30	
503.00	Aufwendungen	50'000					
503.01	Solaranlage					-2'502.30	
5010	BUHERRE HANISEFS			400'000			
503.00	Aufwendungen			400'000			

Kanton Appenzell Innerrhoden

Konto		Voranschlag 2009		Voranschlag 2008		Rechnung 2007	
		Ausgaben	Einnahmen	Ausgaben	Einnahmen	Ausgaben	Einnahmen
	Investitionsrechnung						
51	BAU- UND UMWELTDEPARTEMENT / TIEFBAUTEN, DIVERSES	1'300'000	450'000	1'230'000	450'000	1'021'457.03	49'521.80
	Netto Ausgaben		850'000		780'000		971'935.23
	Netto Einnahmen						
5130	BACHVERBAUUNGEN/WUHRUNGEN	900'000	400'000	900'000	400'000	465'555.28	-478.20
501.00	Aufwendungen	900'000		900'000		177'874.15	
501.01	Naturgefahrenkarten					3'913.50	
501.03	Scheidwegbach					283'767.63	
660.00	Bundesbeitrag		300'000		300'000		-478.20
669.00	Anstösserbeiträge		100'000		100'000		
5152	ENTWÄSSERUNGSPLANUNG	150'000		80'000		370'183.75	
501.00	Entwässerungsplanung	80'000		80'000		300'346.75	
562.00	Altrechtliche Kantonsbeiträge Abwasser/Abfall	70'000				69'837.00	
5155	ENERGIE	250'000	50'000	250'000	50'000	185'718.00	50'000.00
566.00	Förderung "Erneuerbare Energieträger" und "Rationelle Energieversorgung"	250'000		250'000		185'718.00	
660.00	Bundesbeitrag		50'000		50'000		50'000.00

Kanton Appenzell Innerrhoden

Konto		Voranschlag 2009		Voranschlag 2008		Rechnung 2007	
		Ausgaben	Einnahmen	Ausgaben	Einnahmen	Ausgaben	Einnahmen
	Investitionsrechnung						
53	FINANZDEPARTEMENT			350'000			
	Netto Ausgaben				350'000		
5301	ERSATZ TELEFONANLAGE			350'000			
506.00	Aufwendungen			350'000			

Kanton Appenzell Innerrhoden

Konto	Investitionsrechnung	Voranschlag 2009		Voranschlag 2008		Rechnung 2007	
		Ausgaben	Einnahmen	Ausgaben	Einnahmen	Ausgaben	Einnahmen
54	GESUNDHEITS- UND SOZIALDEPARTEMENT Netto Ausgaben					35'770.00	35'770.00
5402	BEITRAG AN PFLEGEHEIM HEIDEN					35'770.00	
564.00	Beitrag an den Neubau					35'770.00	

Kanton Appenzell Innerrhoden

Konto Investitionsrechnung		Voranschlag 2009		Voranschlag 2008		Rechnung 2007	
		Ausgaben	Einnahmen	Ausgaben	Einnahmen	Ausgaben	Einnahmen
55	JUSTIZ-, POLIZEI- UND MILITÄRDEPARTEMENT	1'125'000		150'000			
	Netto Ausgaben		1'125'000		150'000		
	Netto Einnahmen						
5500	KANTONSPOLIZEI	1'110'000		150'000			
506.00	Pol Inf (IPS)	110'000		150'000			
506.01	Ablösung Funksystem (Polycom)	1'000'000					
5501	VERWALTUNGSPOLIZEI	15'000					
506.00	Erfassungszentrum Biometrie	15'000					

Kanton Appenzell Innerrhoden

Konto		Voranschlag 2009		Voranschlag 2008		Rechnung 2007	
		Ausgaben	Einnahmen	Ausgaben	Einnahmen	Ausgaben	Einnahmen
	Investitionsrechnung						
56	LAND- UND FORSTWIRTSCHAFTSDEPARTEMENT Netto Ausgaben			400'000			400'000
5600	SEEALP			400'000			
503.00	Aufwendungen			400'000			

Kanton Appenzell Innerrhoden

Konto		Voranschlag 2009		Voranschlag 2008		Rechnung 2007	
		Ausgaben	Einnahmen	Ausgaben	Einnahmen	Ausgaben	Einnahmen
	Investitionsrechnung						
68	ABSCHREIBUNGEN		1'985'000		1'264'000		2'445'839.78
	Netto Einnahmen	1'985'000		1'264'000		2'445'839.78	
6800	ÜBERNAHME DER ABSCHREIBUNGEN		1'985'000		1'264'000		2'445'839.78
681.00	Allgemeine Verwaltung		1'256'000		589'000		688'134.55
681.01	Bau- und Umwelt		329'000		337'000		971'935.23
681.02	Erziehung		203'000		270'000		700'000.00
681.03	Finanzen		32'000		35'000		
681.04	Gesundheit- und Soziales				5'000		35'770.00
681.05	Justiz, Polizei, Militär		125'000		28'000		50'000.00
681.06	Land- und Forstwirtschaft		40'000				

Abschreibungen

Bilanzkonto	Konto IR	Bezeichnung	Stand 31.12.2007	VA 2008	budgetierte Abschreibung 2008 10%	Stand 31.12.2008	VA 2009	Abschreibung 2009 10%	Stand 31.12.2009
	50	BUD Hochbauten							
1501.01	5001	Kanzlei					250'000	25'000	225'000
1501.02	5002	Bürgerheim					50'000	5'000	45'000
1501.08	5006	Gymnasium St. Antonius	1'100'000	2'000'000	172'000	2'928'000	3'000'000	593'000	5'335'000
1501.11	5007	Spital Appenzell	2'800'000	2'250'000	350'000	4'700'000	1'000'000	570'000	5'130'000
1501.09	5008	Altersheim Torfnest Oberegg	250'000		27'000	223'000	50'000	27'000	246'000
	5010	Buherre Hanisefs		400'000	40'000	360'000		36'000	324'000
		Sub-Total 1	4'150'000	4'650'000	589'000	8'211'000	4'350'000	1'256'000	11'305'000
	51	BUD Tiefbauten, Diverses							
1500.12	5130	Bachverbauungen	1'400'000	500'000	221'000	1'679'000	500'000	218'000	1'961'000
1520.01	5152	Entwässerungsplanung	600'000	80'000	87'000	593'000	150'000	74'000	669'000
1520.03	5155	Energie	0	200'000	29'000	171'000	200'000	37'000	334'000
		Sub-Total 2	2'000'000	780'000	337'000	2'443'000	850'000	329'000	2'964'000
	52	ED							
1520.02	5201	Schulhaus Neu- und Umbaubauten	1'000'000		117'000	883'000		88'000	795'000
1500.21	5202	Sportanlagen	1'300'000		153'000	1'147'000		115'000	1'032'000
		Sub-Total 3	2'300'000	0	270'000	2'030'000	0	203'000	1'827'000
	53	FD							
	5301	Telefonanlage		350'000	35'000	315'000		32'000	283'000
	5302	Ersatz Software Fibu						0	
		Sub-Total 4	0	350'000	35'000	315'000	0	32'000	283'000
	54	GSD							
1520.04	5402	Beitrag Pflegeheim Heiden			5'000	0		0	0
		Sub-Total 5	0	0	5'000	0	0	0	0
	55	JPMD							
1520.05	5500	Pol Inf (IPS)	0	150'000	28'000	122'000	110'000	23'000	209'000
1520.07	5500	Ablösung Funksystem (Polycom)				0	1'000'000	100'000	900'000
1520.08	5501	Verwaltungspolizei (Biometrie)				0	15'000	2'000	13'000
		Sub-Total 6	0	150'000	28'000	122'000	1'125'000	125'000	1'122'000
	56	LFD							
	5600	Seealp		400'000		400'000		40'000	360'000
		Sub-Total 7	0	400'000	0	400'000	0	40'000	360'000
			8'450'000	6'330'000	1'264'000	13'521'000	6'325'000	1'985'000	17'861'000

Erfolgsrechnung Budget 2009

Spital

Kostenart	Jahr	Budget	Budget	Abw. Budget 2008		Abw. 2007	
	2007	2008	2009	Betrag	%	Betrag	%
1300-Besoldungen Ärzte/andere Akademiker in med. Fachb.	558'871	574'000	599'000	-25'000	-4.4%	-40'129	-7.2%
1310-Besoldungen Pflegepersonal im Pflegebereich	2'192'427	2'109'000	2'709'000	-600'000	-28.4%	-516'573	-23.6%
1320-Besoldungen Personal anderer med. Fachbereiche	1'926'782	1'905'000	2'585'000	-680'000	-35.7%	-658'218	-34.2%
1330-Besoldungen Verwaltungspersonal	529'534	531'000	556'000	-25'000	-4.7%	-26'466	-5.0%
1340-Besoldungen Ökonomie- und Hausdienstpersonal	984'610	996'000	973'000	23'000	2.3%	11'610	1.2%
1350-Besoldungen des Personals technischer Betriebe	212'220	212'000	216'000	-4'000	-1.9%	-3'780	-1.8%
1360-Leistungen von Sozialversicherungen	-104'245	0	-115'000	115'000		10'755	-10.3%
1370-Sozialleistungen	923'775	975'000	1'168'000	-193'000	-19.8%	-244'225	-26.4%
1380-Arzt honorare	2'090'548	2'218'000	2'766'000	-548'000	-24.7%	-675'452	-32.3%
1390-Personalnebenkosten	123'775	99'000	103'000	-4'000	-4.0%	20'775	16.8%
130-Besoldungen und Sozialleistungen	9'438'296	9'619'000	11'560'000	-1'941'000	-20.2%	-2'121'704	-22.5%
1400-Medizinischer Bedarf	1'665'776	1'496'000	2'128'000	-632'000	-42.2%	-462'224	-27.7%
1410-Lebensmittelaufwand	367'947	360'000	424'000	-64'000	-17.8%	-56'053	-15.2%
1420-Haushaltaufwand	130'193	108'000	125'000	-17'000	-15.7%	5'193	4.0%
1430-Unterhalt/Reparatur der Immobilien und Mobilien	250'484	206'000	285'000	-79'000	-38.3%	-34'516	-13.8%
1440-Aufwand für Anlagennutzung (gem. SKP) ohne Mietzinsen	437'323	399'000	592'000	-193'000	-48.4%	-154'677	-35.4%
1450-Aufwand für Energie und Wasser	167'544	168'000	187'000	-19'000	-11.3%	-19'456	-11.6%
1461-Aufwand für Kapitalzinsen	2'184	2'000	2'000	0		184	
1470-Büro- und Verwaltungsaufwand / EDV	316'032	280'000	341'000	-61'000	-21.8%	-24'968	-7.9%
1480-Entsorgung	16'030	16'000	16'000	0	0.0%	30	0.2%
1490-Versicherungen, Gebühren und übriger Sachaufwand	156'546	120'000	150'000	-30'000	-25.0%	6'546	4.2%
140-Sachaufwand	3'510'061	3'155'000	4'250'000	-1'095'000	-34.7%	-739'939	-21.1%
1600-Pflege-, Behandlungs- und Aufenthaltstaxen	-3'927'075	-3'916'000	-7'711'000	3'795'000	96.9%	3'783'925	96.4%
1610-Erträge aus Arzthonoraren	-1'124'123	-1'029'000	-472'000	-557'000	-54.1%	-652'123	-58.0%
1620-Erträge aus medizinischen Nebenleistungen	-1'588'310	-1'317'000	-884'000	-433'000	-32.9%	-704'310	-44.3%
1630-Erträge aus Spezialuntersuchungen und -therapien	-953'658	-802'000	-619'000	-183'000	-22.8%	-334'658	-35.1%
1650-Übrige Erträge aus Leistungen von Patienten	-248'598	-172'000	-223'000	51'000	29.7%	-25'598	-10.3%
1660-Mietzins-/Zinserträge	-82'117	-100'000	-150'000	50'000	50.0%	67'883	82.7%
1670-Erträge Lieferungen/Leistungen interne Bereiche	-328'322	-358'000	-409'000	51'000	14.2%	80'678	24.6%
1680-Erträge Leistungen an Personal und Dritte	-99'338	-88'000	-154'000	66'000	75.0%	54'662	55.0%
1690-Beiträge	-927'735	-780'000	-964'000	184'000	23.6%	36'265	3.9%
160-Betriebsertrag	-9'279'277	-8'562'000	-11'586'000	3'024'000	35.3%	2'306'723	24.9%
170-Betriebsfremder Aufwand und Ertrag	4'512	19'000	11'000	8'000	42.1%	-6'488	-143.8%
Betriebskostenbeitrag Kanton ohne Mietzinsen	3'673'593	4'231'000	4'235'000	4'000	-0.1%	561'407	-15.3%
Mietzinsen/Amortisationen an BUD	1'126'800	1'163'000	1'163'000	0	0.0%	36'200	-3.2%
Betriebskostenbeitrag Kanton	4'800'393	5'394'000	5'398'000	4'000	-0.1%	597'607	-12.4%

Erfolgsrechnung Budget 2009

Pflegeheim

Kostenart	Jahr	Budget	Budget	Abw. Budget 2008		Abw. 2007	
	2007	2008	2009	Betrag	%	Betrag	%
	16'664	18'355	18'305				
	Betrag	Betrag	Betrag	Betrag		Betrag	%
2300-Besoldungen Ärzte/andere Akademiker in med. Fachb.	13'532	24'000	10'000	14'000	58.3%	3'532	26.1%
2310-Besoldungen Pflegepersonal im Pflegebereich	1'968'596	2'115'000	2'218'000	-103'000	-4.9%	-249'404	-12.7%
2320-Besoldungen Personal anderer med. Fachbereiche	56'555	59'000	57'000	2'000	3.4%	-445	-0.8%
2330-Besoldungen Verwaltungspersonal	275'222	293'000	307'000	-14'000	-4.8%	-31'778	-11.5%
2340-Besoldungen Ökonomie- und Hausdienstpersonal	302'716	300'000	264'000	36'000	12.0%	38'716	12.8%
2350-Besoldungen des Personals technischer Betriebe	138'479	141'000	144'000	-3'000	-2.1%	-5'521	-4.0%
2360-Leistungen von Sozialversicherungen	-24'936		-45'000			45'000	-180.5%
2370-Sozialleistungen	413'889	445'000	456'000	-11'000	-2.5%	-42'111	-10.2%
2390-Personalnebenkosten	40'293	35'000	36'000	-1'000	-2.9%	4'293	10.7%
230-Besoldungen und Sozialleistungen	3'184'345	3'412'000	3'447'000	-35'000	-1.0%	-262'656	-8.2%
2400-Medizinischer Bedarf	90'712	95'000	95'000	-	0.0%	-4'288	-4.7%
2410-Lebensmittelaufwand	196'105	205'000	267'000	-62'000		-70'895	-36.2%
2420-Haushaltaufwand	168'008	163'000	163'000	-	0.0%	5'008	3.0%
2430-Unterhalt/Reparatur der Immobilien und Mobilien	34'388	45'000	45'000	-	0.0%	-10'612	-30.9%
2440-Aufwand für Anlagennutzung (gem. SKP) ohne Mietzinsen	81'666	108'000	108'000	-	0.0%	-26'334	-32.2%
2450-Aufwand für Energie und Wasser	44'889	55'000	55'000	-	0.0%	-10'111	-22.5%
2460-Aufwand für Kapitalzinsen	360	1'000	1'000	-		-640	-178.0%
2470-Büro- und Verwaltungsaufwand / EDV	100'757	113'000	107'000	6'000	5.3%	-6'243	-6.2%
2480-Entsorgung	4'891	6'000	6'000	-	0.0%	-1'109	-22.7%
2490-Versicherungen, Gebühren und übriger Sachaufwand	21'905	29'000	29'000	-	0.0%	-7'095	-32.4%
240-Sachaufwand	743'681	820'000	876'000	-56'000	-6.8%	-132'319	-17.8%
2600-Pflege-, Behandlungs- und Aufenthaltstaxen	-3'580'412	-3'993'000	-3'884'000	-109'000	-2.7%	303'588	8.5%
2620-Erträge aus medizinischen Nebenleistungen	-201	-	-92'000	92'000		91'799	
2650-Übrige Erträge aus Leistungen von Bewohnern	-7'270	-1'000	-1'000	-	0.0%	-6'270	-86.2%
2660-Mietzins-/Zinserträge	-102	-	-	-		-102	-100.0%
2680-Erträge Leistungen an Personal und Dritte	-1'607	-3'000	-3'000	-	0.0%	1'393	86.7%
2690-Beiträge	-	-2'000	-2'000	-	0.0%	2'000	
260-Betriebsertrag	-3'589'591	-3'999'000	-3'982'000	-17'000	-0.4%	392'409	10.9%
Betriebskostenbeitrag Kanton ohne Mietzinsen	338'434	233'000	341'000	108'000	-46.4%	2'566	-0.8%
Mietzinsen/Amortisationen an BUD	456'200	456'000	456'000	0	0.0%	-200	0.0%
Betriebskostenbeitrag Kanton	794'634	689'000	797'000	108'000	-15.7%	2'366	-0.3%

**Gymnasium St. Antonius Appenzell
Budget 2009**

Konto	Voranschlag 2009		Voranschlag 2008		Rechnung 2007	
	Aufwand	Ertrag	Aufwand	Ertrag	Aufwand	Ertrag
Aufwand						
Personalaufwand						
30.300.00 Entschäd. für Projekt- und Prüfungskommissionen	57'000.00		63'000.00		60'900.00	
30.301.00 Besoldung Verwaltungs- und Betriebspersonal	753'200.00		734'000.00		679'316.95	
30.302.00 Besoldung Lehrkräfte	4'470'000.00		4'220'000.00		4'379'778.35	
30.302.01 Besoldung Kapuziner (Br. Karl)	0.00		0.00		23'487.00	
30.302.02 Besoldung Internat	586'500.00		573'000.00		556'679.90	
30.303.00 Sozialversicherungsbeiträge	470'500.00		453'000.00		418'211.40	
30.304.00 Personalversicherungsbeiträge	510'000.00		442'000.00		449'666.95	
30.305.00 Unfall- und Krankenversicherungsbeiträge	22'000.00		22'500.00		19'402.55	
30.309.00 Lehrerfortbildung	35'000.00		22'000.00		32'736.55	
30.317.00 Schulleitung	3'000.00		5'000.00		892.00	
30.317.01 Rektoratskommission	4'000.00		6'000.00		1'280.00	
30.319.00 Diverser Personalaufwand	30'000.00		25'000.00		26'724.40	
30.351.00 Verwaltung: Gehaltsanteil ED	0.00		0.00		9'473.00	
30.352.00 Schulgemeinde Appenzell: Gehaltsanteil	45'000.00		50'000.00		105'868.95	
30.463.00 Internat: Gehaltsanteil		675'000.00		655'000.00		620'619.31
Total Personalaufwand	6'986'200.00	675'000.00	6'615'500.00	655'000.00	6'764'418.00	620'619.31

**Gymnasium St. Antonius Appenzell
Budget 2009**

32.310.35	Veranstaltungen der Schülerschaft	10'000.00		15'000.00		7'563.15	
32.310.36	Elterntage, Maturatagungen etc.	3'000.00		2'000.00			
32.310.37	Anschaffung Mobiliar, Geräte,	120'000.00		120'000.00		104'978.30	
32.310.38	EDV: Neubeschaffung, Lizenzen, Dienstleistungen	140'000.00		140'000.00		160'022.98	
32.310.39	Begabungsförderung	3'000.00		2'000.00		3'183.00	
32.310.40	Übriger Sachaufwand	18'000.00		18'000.00		15'840.10	
32.310.41	Rückstellung Jubiläumsfeier 2008	0.00		10'000.00		10'000.00	
32.310.42	Prüfungsgebühren Französisch und Englisch	55'000.00		0.00		0.00	
32.310.43	Jubiläum SODI - Festschrift inkl. Versand	7'000.00					
32.310.44	Rückstellung Beschaffung Flügel f. Theatersaal	10'000.00					
	Total Aufwand Schule	885'400.00		808'400.00		828'667.33	1'978.20
	Unterhalt und Reparaturen						
31.311.00	Mobiliar	10'000.00		10'000.00		10'838.55	
31.311.01	Musikinstrumente	5'000.00		5'000.00		2'271.45	
31.311.02	Fahrzeuge	8'000.00		8'000.00		6'064.00	
31.311.03	Übriger Unterhalt	5'000.00		5'000.00		4'149.05	
	Total Unterhalt und Reparaturen	28'000.00		28'000.00		23'323.05	
	Raumkosten						
31.312.00	Heizöl	100'000.00		100'000.00		100'000.00	
31.312.01	Elektrizität	110'000.00		100'000.00		108'484.60	
31.312.02	Wasser, Abwasser	12'000.00		12'000.00		10'707.00	
31.463.00	Anteil Internat		18'000.00		20'000.00		17'577.75
31.463.02	Anteil Kloster		38'000.00		27'000.00		37'983.30
	Total Raumkosten	222'000.00	56'000.00	212'000.00	47'000.00	219'191.60	55'561.05
	Verbrauchsmaterialien						
31.313.00	Reinigung, Kehrlicht	28'000.00		25'000.00		27'801.20	
31.313.01	Diverse Verbrauchsmaterialien	10'000.00		12'000.00		6'401.60	
31.313.02	Diverse Gartenmaterial	3'000.00		3'000.00		2'578.40	
31.463.03	Anteil Internat Kehrlicht		7'000.00		8'000.00		5'189.80
	Total Verbrauchsmaterialien	41'000.00	7'000.00	40'000.00	8'000.00	36'781.20	5'189.80

**Gymnasium St. Antonius Appenzell
Budget 2009**

Unterhalt						
31.314.00	Unterhalt durch Dritte	20'000.00		14'000.00		18'119.50
31.314.02	Vertragliche Unterhalte	10'000.00		5'000.00		9'614.45
	Total Unterhalt	30'000.00		19'000.00		27'733.95
Mieten						
31.316.00	Mietzinsen	800'000.00		800'000.00		790'380.00
31.463.04	Mieteinnahmen von Dritten		10'000.00	0.00	10'000.00	0.00
	Total Mietzinsen	800'000.00	10'000.00	800'000.00	10'000.00	790'380.00
Versicherungen						
31.318.00	Sachversicherungen	11'000.00		11'000.00		9'982.10
31.463.01	Anteil Internat		2'000.00		1'000.00	1'845.10
	Total Versicherungen	11'000.00	2'000.00	11'000.00	1'000.00	9'982.10
Verpflegung						
31.319.00	Verpflegungseinkauf beim Internat	220'000.00		180'000.00		216'765.00
	Total Verpflegungseinkauf	220'000.00		180'000.00		216'765.00
Abschreibungen						
33.330.00	Debitorenverluste	1'000.00		500.00		1.00
33.330.01	Mobiliar / Geräte	35'000.00		25'000.00		35'152.80
	Total Abschreibungen	36'000.00		25'500.00		35'153.80
Beitrag Musikschule						
35.352.00	Beitrag an Musikschule Appenzell	75'000.00		60'000.00		73'231.50
	Total Beitrag Musikschule	75'000.00		60'000.00		73'231.50
Schulgeld Internat						
38.380.00	Schulgeld Internat (Oberegg)	80'000.00		100'000.00		117'000.00
	Total Schulgeld Internat	80'000.00		100'000.00		117'000.00
	Total Aufwand	9'414'600.00	750'000.00	8'899'400.00	721'000.00	9'142'627.53
	Total Nettoaufwand	8'664'600.00		8'178'400.00		8'457'434.07

**Gymnasium St. Antonius Appenzell
Budget 2009**

	Ertrag				
	Zinserträge				
42.422.00	Zinserträge	1'000.00	600.00	1'518.15	
	Total Zinserträge	1'000.00	600.00	1'518.15	
	Entgelte				
43.431.00	Maturagebühren (54 Sch.)	21'600.00	23'200.00	19'600.00	
43.432.00	Mittagessen	160'000.00	150'000.00	165'007.50	
43.433.00	Schulgelder AR 1./2. Kl. (28) und andere (13)	500'000.00	450'000.00	396'368.00	
43.433.01	Schulgelder interner Schüler	260'000.00	250'000.00	263'400.00	
43.433.02	Freifächer	17'000.00	8'000.00	17'905.00	
43.435.00	Lehrmittel und Diverses	150'000.00	130'000.00	151'186.70	
43.435.01	Kochen, Werken, kreative Wahlfächer	12'000.00	15'000.00	10'452.95	
43.435.02	Prüfungsgebühren Französisch und Englisch	38'000.00	0.00	0.00	
43.439.00	Diverse Einnahmen	6'000.00	3'000.00	6'198.20	
	Total Entgelte	1'164'600.00	1'029'200.00	1'030'118.35	
	Schulgelder Kanton und Gemeinden				
45.451.00	Schulgelder AI 4.-6. Kl. (133)	864'500.00	871'000.00	824'900.00	
45.451.01	Schulgelder AR 3.-6. Kl.(32)	416'000.00	455'000.00	455'000.00	
45.452.00	Schulgelder der Schulgemeinden für 1.-3. Kl. (117)	1'488'500.00	1'352'000.00	1'666'983.40	
45.452.01	Schulgelder der Bezirke 4.-6. Kl. (133)	864'500.00	871'000.00	824'900.00	
	Total Schulgelder Kanton und Gemeinden	3'633'500.00	3'549'000.00	3'771'783.40	
	Total Ertrag	4'799'100.00	4'578'800.00	4'803'419.90	
	Defizit				
46.461.00	Defizit z.L. Kanton	3'865'500.00	3'599'600.00	3'654'014.17	
	Total Defizit	3'865'500.00	3'599'600.00	3'654'014.17	
		8'664'600.00	8'178'400.00	8'457'434.07	

Kanton Appenzell Innerrhoden

Konto	Kanton Appenzell I.Rh. Laufende Rechnung	Voranschlag 2009		Voranschlag 2008		Rechnung 2007	
		Aufwand	Ertrag	Aufwand	Ertrag	Aufwand	Ertrag
2100	BETRIEBSRECHNUNG ABWASSER	2'126'000	2'126'000	2'137'000	2'137'000	1'874'092.08	1'874'092.08
	Netto Aufwand						
	Netto Ertrag						
301.00	Besoldung	202'000		193'000		186'552.80	
303.00	Arbeitgeberbeiträge Sozialversicherungen	17'000		16'000		15'605.55	
304.00	Arbeitgeberbeiträge Versicherungskasse	15'000		15'000		14'253.60	
305.00	Personalversicherungen	3'000		6'000		1'459.40	
309.00	Weiterbildung	5'000		6'000		9'005.27	
310.00	Autoentschädigungen, Bürospesen	2'000		5'000		697.58	
311.00	Fahrzeugkosten	10'000		8'000		38'993.88	
311.01	EDV-Kosten	8'000		8'000			
312.00	Elektrizität, Heizung	80'000		80'000		76'774.51	
312.01	Wasser	6'000		8'000		6'496.26	
314.00	Anlagen- und Gebäudeunterhalt	180'000		100'000		309'270.18	
314.01	Unterhalt der Kanalisation	150'000		100'000		184'913.68	
314.02	Reparaturen und Ersatzbeschaffungen			200'000		63'506.83	
315.00	Klärgrubenentleerungen	25'000		25'000		35'786.03	
315.01	Entschädigung an Wasserwerke	15'000		15'000		13'900.00	
317.00	Spesenentschädigung	5'000		5'000		3'236.00	
318.00	Schlamm Entsorgung	150'000		220'000		293'245.69	
318.01	Versicherungen	40'000		40'000		29'320.80	
318.02	Verwaltungskosten BUD	118'000		118'000		118'000.00	
321.00	Zinsaufwand	207'000		235'000		231'591.75	
331.00	Ordentliche Abschreibungen	639'000		490'000		24'517.28	
352.00	Betriebsbeitrag ARA Rosenbergsau	160'000		160'000		133'425.00	
352.01	Betriebsbeitrag ARA Altenrhein	10'000		15'000		7'551.11	
352.02	Betriebsbeitrag ARA Altstätten	15'000		15'000		10'511.25	
352.04	Betriebsbeitrag ARA Au, Stein	6'000		6'000		4'762.00	
352.05	Betriebsbeitrag ARA Bühler-Gais	35'000		25'000		31'170.77	
352.06	Betriebsbeitrag ARA Säntis	18'000		18'000		13'307.81	
360.00	Vorsteuerkürzung	5'000		5'000		16'237.05	
427.01	Verrechnung Miete Jagd und Fischerei		12'000		12'000		12'000.00
434.00	Benützungsgebühr		2'100'000		2'090'000		1'846'170.80
434.01	Gebühren Klärgrubenentleerungen		10'000		10'000		12'201.28
438.00	Eigenleistungen für Investitionsrechnung				20'000		
451.00	Verrechnung Kostenanteil Sammelstellen		4'000		5'000		3'720.00

Kanton Appenzell Innerrhoden

Konto	Investitionsrechnung	Voranschlag 2009		Voranschlag 2008		Rechnung 2007	
		Ausgaben	Einnahmen	Ausgaben	Einnahmen	Ausgaben	Einnahmen
5	ABWASSERANLAGEN	1'750'000	1'439'000	1'498'000	1'350'000	1'111'540.82	1'148'655.51
	Netto Ausgaben		311'000		148'000		
	Netto Einnahmen					37'114.69	
5000	REINIGUNGSANLAGEN	1'100'000		350'000		497'778.49	
501.00	Diverse Reinigungsanlagen	100'000		300'000		2'040.00	
501.01	Ausbau ARA Appenzell 4. Etappe			50'000		495'738.49	
501.02	Ausbau ARA Haslen	100'000					
501.03	Ersatzanschaffungen Abwasserwerke	200'000					
501.04	Sanierung Blockheizkraftwerk	450'000					
501.05	Erweiterung Schlammbehandlung	250'000					
5101	KANAL SÄGE, OBEREGG					14'387.53	
501.00	Aufwendungen					14'387.53	
5105	GROBERSCHL. SCHÖNENBÜHL-LEHN					26'973.65	
501.00	Aufwendungen					26'973.65	
5106	MW GONTEN-SCHWARZ					40'340.00	
501.00	Aufwendungen					40'340.00	
5107	KANAL NOLLEN / ALTE FORREN			148'000			
501.00	Aufwendungen			148'000			
5110	GWSZ GONTEN WEES			150'000		506.27	
501.00	Aufwendungen			150'000		506.27	
5112	KANAL STEIG			180'000		17'634.53	
501.00	Aufwendungen			180'000		17'634.53	
5113	KANAL GREBEN-HALTEN					126'446.85	
501.00	Aufwendungen					126'446.85	
5115	SANIERUNG FORREN			150'000			
501.00	Aufwendungen (Nollenstrasse)			150'000			
5116	KANAL EGGERSTANDEN			120'000	60'000	3'117.70	
501.00	Aufwendungen			120'000		3'117.70	
610.00	Perimeter				60'000		
5199	DIVERSE KANALBAUTEN	650'000		400'000		384'355.80	229'882.30
501.00	Diverse Aufwendungen / Hausanschlüsse	100'000		100'000		114'281.63	

Kanton Appenzell Innerrhoden

Konto	Investitionsrechnung	Voranschlag 2009		Voranschlag 2008		Rechnung 2007	
		Ausgaben	Einnahmen	Ausgaben	Einnahmen	Ausgaben	Einnahmen
501.01	Drainagen / Sanierungen Bauschäden	50'000		50'000		2'822.54	
501.02	Kleine Kanalbauten / Unvorhergesehene Kanäle	150'000		150'000		267'251.63	
501.03	GEP Sanierungen	350'000		100'000			
610.00	Perimeter Diverse Kanäle						229'882.30
5200	DIVERSE EINNAHMEN		800'000		800'000		894'255.93
610.00	Anschlussgebühren		800'000		800'000		894'255.93
5300	ABSCHREIBUNGEN		639'000		490'000		24'517.28
681.00	Ordentliche Abschreibungen		639'000		490'000		24'517.28

Kanton Appenzell Innerrhoden

Konto	Kanton Appenzell I.Rh. Laufende Rechnung	Voranschlag 2009		Voranschlag 2008		Rechnung 2007	
		Aufwand	Ertrag	Aufwand	Ertrag	Aufwand	Ertrag
2	BETRIEBSRECHNUNG STRASSEN	10'599'000	10'599'000	10'330'000	10'330'000	9'171'338.04	9'163'932.91
	Netto Aufwand						7'405.13
	Netto Ertrag						
2120	UNTERHALT KANTONSSTRASSEN	2'089'000	100'000	1'964'000	100'000	1'932'242.98	53'070.71
313.00	Verbrauchsmaterial	180'000		160'000		224'306.28	
314.00	Fremdleistungen Bau und Betrieb	350'000		320'000		224'967.00	
314.01	Fremdleistungen Winterdienst	30'000		25'000		19'804.93	
314.02	Werkhof, Eigenleistungen Bau und Betrieb	1'000'000		900'000		1'052'882.78	
314.03	Werkhof, Eigenleistungen Winterdienst	500'000		535'000		404'008.89	
318.00	Dienstleistungen und Honorare	25'000		20'000		6'273.10	
318.01	Strassenplanung	4'000		4'000			
436.00	Rückvergütungen Unfallschäden, Diverses		40'000		40'000		10'134.15
439.00	Übrige Erträge						2'000.00
452.00	Rückvergütungen Markierungen		60'000		60'000		40'936.56
2130	BEITRÄGE AN DRITTE	425'000		425'000		200'106.85	
352.00	Lärmsanierung entlang Kantonsstrassen	100'000		100'000		4'379.85	
365.00	Flur- und Güterstrassen	325'000		325'000		195'727.00	
2140	DIVERSE VERRECHNUNGEN	2'602'000		2'567'000		2'475'716.44	
318.00	LFD Verwaltung Flur- und Güterstrassen	60'000		60'000		60'000.00	
318.01	KAPO Verkehrsüberwachung	670'000		670'000		670'000.00	
318.02	KAPO Alarmorganisation			10'000		10'000.00	
318.03	BUD Verwaltung	720'000		720'000		720'000.00	
318.04	BUD Luft / Lärm	45'000		30'000		43'000.00	
318.06	BUD Schadendienste	71'000		71'000		50'400.00	
318.07	Haftpflichtversicherung	2'000		20'000		2'000.00	
318.08	Strassenverkehrsamt Gesamtaufwand	1'034'000		986'000		920'316.44	
2160	ABSCHREIBUNGEN	4'283'000		4'156'000		3'680'174.42	
331.00	Ordentliche Abschreibungen	933'000		1'124'000		845'665.36	
332.00	Ausserordentliche Abschreibungen	3'350'000		3'032'000		2'834'509.06	
2170	EIDGENÖSSISCHER BENZINZOLL	1'200'000	2'500'000	1'218'000	2'550'000	883'097.35	1'875'990.00
365.00	Fuss- und Wanderwege, Unterhaltsbeiträge	120'000		120'000		120'000.00	
372.00	Vergütung an die Bezirke	1'080'000		1'098'000		763'097.35	
460.00	Allgemeiner Beitrag		1'100'000		646'000		725'434.25
460.01	Ausserordentlicher Beitrag						98'455.35
460.02	Beitrag an Kantone ohne Nationalstrassen		1'400'000		806'000		289'003.05

Kanton Appenzell Innerrhoden

Konto	Kanton Appenzell I.Rh. Laufende Rechnung	Voranschlag 2009		Voranschlag 2008		Rechnung 2007	
		Aufwand	Ertrag	Aufwand	Ertrag	Aufwand	Ertrag
470.00	Beitrag für die Bezirke				1'098'000		763'097.35
2171	GLOBALBEITRAG (NFA)		852'000		773'000		
460.01	Hauptstrassen		367'000		300'000		
460.02	Berggebiete und Randregionen		473'000		473'000		
460.03	Strassenlärmsanierungen		12'000				
2180	STEUEREINNAHMEN / GEBÜHREN		7'147'000		6'907'000		7'114'872.20
406.00	Motorfahrzeugsteuern		4'700'000		4'550'000		4'639'301.35
431.00	Motorfahrzeug- und Expertengebühren		750'000		740'000		781'186.45
431.02	Administrativmassnahmen		40'000		40'000		50'439.40
431.03	Aufwandschädigung Mietfahrzeuge		480'000		400'000		427'350.00
431.04	Aufwandschädigung LSVA-Inkasso		35'000		35'000		34'970.00
460.00	Anteil LSVA		1'142'000		1'142'000		1'181'625.00
2190	KANTONSBEITRAG						120'000.00
461.00	Kantonsbeitrag						120'000.00

Kanton Appenzell Innerrhoden

Konto	Investitionsrechnung	Voranschlag 2009		Voranschlag 2008		Rechnung 2007	
		Ausgaben	Einnahmen	Ausgaben	Einnahmen	Ausgaben	Einnahmen
5	INVESTITIONSRECHNUNG	5'576'000	4'583'000	4'626'000	4'566'000	3'783'922.07	4'733'922.07
	Netto Ausgaben		993'000		60'000		
	Netto Einnahmen					950'000.00	
5107	RINKENBACH/APPENZELL					164'223.05	
501.01	Sandgrubenstrasse-St.Antonstrasse					164'223.05	
5114	ENTLASTUNGSSTRASSE APPENZELL					258'830.90	
501.02	Kaubach-Rütistrasse					258'830.90	
5301	WEISSBADSTRASSE/RÜTE	3'400'000		2'000'000		180'298.65	
501.00	Allgemeine Aufwendungen			2'000'000		49'445.80	
501.01	St. Annabrücke (Verstärkung)					13'537.95	
501.02	St. Anna-Schäfli	1'400'000				80'191.55	
501.05	Sonne-Bahnhof Weissbad	2'000'000				37'123.35	
5303	EGGERSTANDENSTRASSE/RÜTE	100'000		200'000		11'458.85	
501.02	Ob. Hirschbergstr.-Kreuzgarage (Geh-Radweg)	100'000		200'000		11'458.85	
5304	ENTLASTUNGSSTRASSE 1. ETAPPE/RÜTE	400'000		200'000		404'301.91	120'000.00
501.00	Allgemeine Aufwendungen	400'000		200'000		404'301.91	
669.00	Auflösung von Rückstellungen						120'000.00
5305	ENTLASTUNGSSTRASSE 2. ETAPPE/RÜTE					-50'000.00	
501.04	Kreuzung Steinegg					-50'000.00	
5401	ENGGENHÜTTENSTRASSE/SCHLATT-HASLEN	100'000		100'000			
501.00	Allgemeine Aufwendungen	100'000		100'000			
5403	HASLENSTRASSE/SCHLATT-HASLEN	100'000		150'000			
501.01	Rotbachbrücke	100'000		150'000			
5501	ENGGENHÜTTENSTRASSE/GONTEN	100'000		100'000		41'838.85	
501.00	Allgemeine Aufwendungen	100'000		100'000		41'838.85	
5502	GONTENSTRASSE/GONTEN			400'000		1'436'682.76	773'180.00
501.01	Kesselismühlebrücke			400'000			
501.02	Kesselismühle-Sommerau					1'336'317.31	
501.03	Sommerau-Linde					102'210.45	
501.04	Glätzli-Linde					-1'845.00	
660.00	Bundesbeitrag						773'180.00

Kanton Appenzell Innerrhoden

Konto	Investitionsrechnung	Voranschlag 2009		Voranschlag 2008		Rechnung 2007	
		Ausgaben	Einnahmen	Ausgaben	Einnahmen	Ausgaben	Einnahmen
5601	DORFSTRASSE/OBEREGG					1'381.80	
501.00	Allgemeine Aufwendungen					1'381.80	
5602	Ebenaustrasse/Oberegg					3'327.00	
501.02	Vorderladern-Ebenau					3'327.00	
5603	SONDEREGGSTRASSE/OBEREGG					619'506.95	
501.01	Reutetobelbrücke					619'506.95	
5701	DORFGESTALTUNG APPENZELL	900'000	300'000	600'000	200'000	481'702.90	160'567.65
501.00	Allgemeine Aufwendungen	900'000		600'000		481'702.90	
662.00	Bezirksbeitrag		300'000		200'000		160'567.65
5702	KORREKTIONEN KANTONSSTRASSEN	200'000		200'000		53'598.45	
501.00	Allgemeine Aufwendungen	200'000		200'000		53'598.45	
5751	EICHBERGSTRASSE	176'000		176'000		176'000.00	
562.00	Kantonsbeitrag	176'000		176'000		176'000.00	
5752	SANIERUNG NIVEAUÜBERGÄNGE	100'000		80'000			
564.00	Kantonsbeitrag	100'000		80'000			
5801	WERKHOF BLEICHE			420'000	210'000	770.00	
503.00	Salzsilo			420'000		770.00	
662.00	Bezirksbeitrag				210'000		
5900	ABSCHREIBUNGEN		4'283'000		4'156'000		3'680'174.42
681.00	Ordentliche Abschreibungen		933'000		1'124'000		845'665.36
682.00	Ausserordentliche Abschreibungen		3'350'000		3'032'000		2'834'509.06



Finanzdepartement
Departementssekretariat
Marktgasse 2
9050 Appenzell
Telefon 071 / 788 93 88
Telefax 071 / 788 93 87
[http:// www.ai.ch](http://www.ai.ch)

Appenzell, 18. Dezember 2008

Kommentar zum Voranschlag 2009

1. Laufende Rechnung

Die Laufende Rechnung gibt Auskunft über Aufwand und Ertrag. Sie umfasst alle Aufwendungen und Erträge des Kantons, die periodisch anfallen, regelmässig wiederkehren, um die öffentlichen Aufgaben wahrnehmen zu können.

Der Gesamtaufwand im Budget 2009 beläuft sich auf 133.8 Mio. Fr. und steht einem Gesamtertrag von 134.8 Mio. Fr. gegenüber. Es resultiert ein Ertragsüberschuss von 1.0 Mio. Fr.

Die Laufende Rechnung nach Sachgruppen präsentiert sich im Vergleich zum Voranschlag 2008 und zur Rechnung 2007 wie folgt:

Laufende Rechnung nach Sachgruppen						
	Voranschlag 2009	in Prozent des Totals	Voranschlag 2008	in Prozent des Totals	Rechnung 2007	in Prozent des Totals
Aufwand						
Personalaufwand	21'012'000.00	15.71	20'122'000.00	15.52	18'906'631.37	15.00
Sachaufwand, Bürospesen, Mobiliar	13'182'000.00	9.85	12'111'000.00	9.34	9'595'308.03	7.61
Passivzinsen	611'000.00	0.46	658'000.00	0.51	820'771.05	0.65
Abschreibungen	1'985'000.00	1.48	1'264'000.00	0.97	2'445'892.78	1.94
Anteile und Beiträge ohne Zweckbindung	4'462'000.00	3.34	4'347'000.00	3.35	4'219'001.00	3.35
Entschädigungen an Bund, Gemeinden	922'000.00	0.69	897'000.00	0.69	880'845.85	0.70
Eigene Beiträge an Bund etc.	59'952'000.00	44.81	58'535'600.00	45.15	56'644'501.33	44.93
Durchlaufende Beiträge an Bund etc.	23'756'000.00	17.76	23'606'000.00	18.21	24'349'431.80	19.31
Einlagen in Spezialfinanzierungen	795'000.00	0.59	801'000.00	0.62	1'143'204.71	0.91
Kantonsinterne Verrechnung	7'108'000.00	5.31	7'304'000.00	5.63	7'059'334.79	5.60
Total Aufwand	133'785'000.00	100.00	129'645'600.00	100.00	126'064'922.71	100.00
Ertrag						
Steuereinnahmen	35'400'000.00	26.25	35'550'000.00	26.44	37'125'948.20	29.44
Regalien und Konzessionen	986'000.00	0.73	1'056'000.00	0.79	1'147'326.20	0.91
Vermögenserträge	14'847'000.00	11.01	14'416'000.00	10.72	15'173'648.75	12.03
Entgelte, Gebühren	12'335'000.00	9.15	11'939'000.00	8.88	12'838'613.25	10.18
Anteile an Bundeseinnahmen	20'887'000.00	15.49	22'015'000.00	16.37	11'497'703.41	9.12
Rückerstattungen Bund etc.	2'122'000.00	1.57	2'193'000.00	1.63	2'200'857.36	1.75
Beiträge Bund etc. für eigene Rechnung	11'552'000.00	8.57	11'567'000.00	8.60	12'323'537.28	9.77
Durchlaufende Beträge von Bund etc.	23'756'000.00	17.62	23'606'000.00	17.55	24'349'431.80	19.31
Entnahmen aus Spezialfinanzierungen	5'851'000.00	4.34	4'825'000.00	3.59	2'400'095.15	1.90
Kantonsinterne Verrechnung	7'108'000.00	5.27	7'304'000.00	5.43	7'059'334.79	5.60
Total Ertrag	134'844'000.00	100.00	134'471'000.00	100.00	126'116'496.19	100.00
Erfolg	1'059'000.00		4'825'400.00		51'573.48	

Die Laufende Rechnung verschlechtert sich um 3.8 Mio. Fr. gegenüber dem Voranschlag 2008. Nachstehend die wesentlichsten Veränderungen mit den Seitenangaben, wo die Kontrgruppen im Voranschlag zu finden sind:

• **Wesentlichste Aufwandveränderungen**

Mehraufwand	VA 2009	VA 2008	Differenz	in Prozent	Seite
Volksschulen	5'105'000	5'034'000	71'000	1.41%	13
Gymnasium	3'866'000	3'600'000	266'000	7.39%	14
Tertiärstufe	4'560'000	3'650'000	910'000	24.93%	14
Stipendien	360'000	210'000	150'000	71.43%	14
Berufsbildung	1'707'000	1'259'000	448'000	35.58%	14
Kultur	396'000	285'000	111'000	38.95%	15
Abschreibungen	1'985'000	1'264'000	721'000	57.04%	18
Spital Appenzell	5'398'000	5'375'000	23'000	0.43%	21
Pflegeheim Appenzell	797'000	708'000	89'000	12.57%	21
Spital Heiden	550'000	500'000	50'000	10.00%	21
Ausserkantonale Hospitalisationen	4'300'000	4'000'000	300'000	7.50%	21
Beiträge innerkantonal Privat/Halbprivat	800'000	680'000	120'000	17.65%	21
Öffentlicher Verkehr	865'000	757'000	108'000	14.27%	37
Personalaufwand	21'012'000	20'122'000	890'000	4.42%	55
Brutto-Mehraufwand	51'701'000	47'444'000	4'257'000	8.97%	
Minderaufwand					
Sekundarstufe	1'350'000	1'835'000	-485'000	-26.43%	14
Sozialversicherungen	2'187'000	2'850'000	-663'000	-23.26%	22
Bürgerheim Appenzell	409'000	497'000	-88'000	-17.71%	23
Sanierung der Wohnverhältnisse im Berggebiet	123'000	325'000	-202'000	-62.15%	35
Brutto-Minderaufwand	4'069'000	5'507'000	-1'438'000	-26.11%	
Total Mehraufwand			2'819'000		

Der Defizitbeitrag des Gymnasiums steigt, weil mit weniger Schüler bei gleichen Klassenzahlen gerechnet wird.

Für die Fachhochschulen (Tertiärbereich) wird Fr. 600'000 mehr budgetiert, weil der Zuwachs der Studenten im VA 2008 unterschätzt worden war. Aufgrund der neuen Brückenangebote gehen die Stipendien um Fr. 100'000 zurück. Der Bundesbeitrag an Stipendien sinkt um Fr. 250'000, da sich der Bund aus der Finanzierung der Sekundarstufe (NFA) zurückzieht und nur noch Pauschalbeiträge leistet. In der Berufsbildung sind neu die Brückenangebote mit Fr. 200'000 budgetiert. Die Beiträge der Bezirke an die Berufsbildung sinken um Fr. 200'000.

Die ausserkantonalen Hospitalisationen und die innerkantonalen Beiträge für Privat- und Halbprivatpatienten kosten Fr. 420'000 mehr. Im Sozialversicherungsbereich (Beiträge an AHV, IV und EL) rechnen wir mit Fr. 663'000 weniger Aufwand, da der Kantonsbeitrag an die IV von Fr. 588'000 gemäss Voranschlag 2008 wegfällt.

Der Personalaufwand steigt um Fr. 890'000. Stellenausweitungen sind keine vorgesehen.

• **Wesentlichste Ertragsveränderungen**

Mehrertrag	VA 2009	VA 2008	Differenz	in Prozent	Seite
Aktivzinsen	3'887'000	3'699'000	188'000	5.08%	17
Anteil am Reingewinn AIKB	5'800'000	5'600'000	200'000	3.57%	19
	9'687'000	9'299'000	388'000	4.17%	
Minderertrag					
NFA (inkl. Beitrag an SG von Fr. 115'000)	16'651'000	17'988'000	-1'337'000	-7.43%	18
	16'651'000	17'988'000	-1'337'000	-7.43%	
Total Minderertrag			-949'000		

Der grösste Minderertrag resultiert aus der gekürzten NFA.
Dazu der folgende Abschnitt:

1.1 NFA

Im Unterschied zur NFA 2008 beruhen die Berechnungsgrundlagen für das Ressourcenpotenzial 2009 erstmals auf einem 3-Jahresdurchschnitt, nämlich auf den Bemessungsjahren 2003, 2004 und 2005. Für die NFA 2008 waren die Jahre 2003 und 2004 Bemessungsgrundlage. Diese neue Berechnungsgrundlage führte dazu, dass der Ressourcenindex von 79.6 Punkten NFA 2008 auf 81.1 Punkte NFA 2009 gestiegen ist. Der Kanton erhält somit im Jahr 2009 1.222 Mio. Fr. weniger Ressourcenausgleich (-6.79%). Folgende Zusammenstellung vergleicht die Ausgleichszahlungen 2008 und 2009:

NFA	2009	2008	Differenz
Ressourcenausgleich vom Bund	5'176'000	6'054'000	-878'000
Geografisch-topografischer Lastenausgleich	8'173'000	7'943'000	230'000
Ressourcenausgleich von Kantonen	3'664'000	4'238'000	-574'000
Härteausgleich an andere Kantone	-247'000	-247'000	0
	16'766'000	17'988'000	-1'222'000

Der Vergleich der Hochrechnungen für den NFA 2008 mit den verschiedenen Globalbilanzen hat schon letztes Jahr gezeigt, dass die für die definitiven Ausgleichszahlungen 2008 zugrundeliegende Bemessungsbasis 2003/2004 für unseren Kanton ausserordentlich und einmalig vorteilhaft war. In Zukunft kann nicht mehr mit Ausgleichszahlungen von fast 18 Mio. Fr. gerechnet werden. Der neue Ressourcenausgleich 2009 ist als Basis einer realistischeren Einschätzung der zukünftigen NFA-Zahlungen zu werten.

1.2 Personal / Löhne

Der vorliegende Voranschlag 2009 enthält eine Lohnsummenerhöhung von 3% für die kantonale Verwaltung und eine Erhöhung der Entschädigungen für die Standeskommissionsmitglieder. 2% sind als Teuerungsausgleich und 1% für individuelle Lohnerhöhungen vorgesehen. Zusätzlich ist 1% der Lohnsumme für Lohnanpassungen aufgrund struktureller Anpassungen budgetiert, die für die Kapo, das Spital und die Gymnasial-Lehrer vorgesehen sind. Die 3 zusätzlichen Ferientage entsprechen einer Lohnsummenerhöhung von 1.2%. Die meisten umliegenden Kantone haben eine Woche mehr Ferien.

Der Vergleich zu den geplanten Lohnrunden 2009 der Ostschweizer Kantone sieht wie folgt aus:

Kanton	gesamt	generell	individuell
AI	3.00%	2.00%	1.00%
AR	3.50%	2.50%	1.00%
SG	3.40%	3.00%	0.40%
GL*	3.00%	2.00%	1.00%
SH	3.50%	2.50%	1.00%
GR	4.50%	2.50%	2.00%
TG	3.30%	2.30%	1.00%

**ohne Stufenanstiege*

Wir müssen einen Teil des Rückstandes zu den umliegenden Kantonen aufholen. Ziel ist eine schrittweise Annäherung. Der Rückstand soll sich nicht vergrössern.

Die Personalrekrutierung für das Spital und die Kapo wird immer schwieriger, weil die Leistungen von Lohn und Ferien mit den Nachbarkantonen verglichen werden. Das Spital hat aufgrund des ausgetrockneten Arbeitsmarktes bei der Rekrutierung von Pflegepersonal Probleme.

Es besteht ein Nachholbedarf. Die Problematik darf sich nicht verschärfen und soll ernst genommen werden. Sonst besteht die Gefahr, dass gute Mitarbeiter abgeworben werden. Der

Kanton muss seine guten Dienstleistungen aufrechterhalten können. Er ist auf qualifizierte und motivierte Mitarbeiter angewiesen.

Das neue Vorsorgereglement der Kant. Versicherungskasse AI sieht eine Beitragserhöhung vor. Die Arbeitgeber und Arbeitnehmer werden im Sinne einer Opfersymmetrie zur Ausfinanzierung des Finanzierungsdefizites und zur Senkung des Umwandlungssatzes unter Beibehaltung des Leistungsniveaus beitragen. Bisher zahlen die Arbeitgeber 60% und die Arbeitnehmer 40% der Beiträge. Schrittweise soll das Verhältnis auf 50% zu 50% angeglichen werden. Die Erhöhung der Beiträge des Kantons von Fr. 247'000 ist im Voranschlag 2009 berücksichtigt.

1.3 Steuereinnahmen

Die Standeskommission rechnet auch in Zukunft mit einem jährlichen Zuwachs des Steuersubstrats um 2%. Dies ist allerdings nur möglich, wenn der Kanton auch in Zukunft wettbewerbsfähig bleibt. Die Steuereinnahmen für 2009 schätzen wir wie folgt:

	Betrag in CHF
geschätzte Steuereinnahmen auf Basis vergangener Daten	27'800'000
Steuermindereinnahmen durch Erhöhung der Kinderabzüge	-320'000
Steuersatz für juristische Personen von 8.8% auf 8.0%*	-170'000
Wachstum um 2%	500'000
geschätzte Steuereinnahmen 2009 (gerundet auf 100'000)	27'800'000

**noch nicht beschlossen/provisorisch*

2. Investitionsrechnung

2.1 Investitionen

Die Investitionsrechnung enthält jene Ausgaben, die bedeutende Vermögenswerte mit mehrjähriger Nutzungsdauer schaffen.

Die geplanten Investitionen für das Jahr 2009 belaufen sich auf Fr. 6'775'000 (Voranschlag 2008 Fr. 6'780'000). Fr. 3'000'000 sind für das Gymnasium St. Antonius vorgesehen und Fr. 1'000'000 für das Spital. Wie im Vorjahresbudget wird mit Beiträgen von Bund und Privaten von Fr. 450'000 gerechnet. Die Nettoinvestitionen sind gegenüber dem Voranschlag 2008 fast unverändert bei Fr. 6'325'000.

Die Investitionen in den Ökohof werden nicht in der Investitionsrechnung geführt, sondern in der Laufenden Rechnung unter der Kontogruppe 2172, die über den Fonds Abfall ausgeglichen wird und wie die Abwasser- und Strassenrechnung eine eigene Rechnung darstellt.

Die Investitionen für die Abwasserrechnung und für die Strassenrechnung werden in separaten Rechnungen (ab Seite 65) geführt.

2.2 Abschreibungen

Im Handbuch HRM2 (Harmonisiertes Rechnungslegungsmodell für die Kantone und Gemeinden) wird bei Gebäuden und Hochbauten bei degressiver Abschreibungsmethode (Prozentsatz vom Restbuchwert) ein Abschreibungssatz von 8 - 15% vorgeschlagen, für Strassen, Kanalbauten und Brücken 7 - 10%, für Abwasseranlagen 25% und für Abfallanlagen von 10%. Als Kriterium für die Aktivierung einer Investition gilt die "Wesentlichkeit".

Da unser Kanton bereits in der Vergangenheit vom Restwert mit 10% ordentlich abgeschrieben hat und die ausserordentlichen Abschreibungen separat verbucht wurden, muss die Abschreibungsmethode im Hinblick auf die Umsetzung von HRM2 nicht verändert werden. Wie bisher werden nur die ordentlichen Abschreibungen von 10% budgetiert.

Im Voranschlag 2009 sind die Abschreibungen mit Fr. 1'985'000 budgetiert. Im Voranschlag 2008 waren es Fr. 1'264'000.

3. Separate Rechnungen / Profit-Center-Rechnungen

Die Abwasser- und die Strassenrechnung werden als separate Rechnungen geführt. Diese separaten Rechnungen erhöhen die Aussagekraft und Transparenz. Ziel ist es, die Kosten für den Unterhalt und die Investitionen des Abwasser- und Strassennetzes verursachergerecht mit Gebühren der Nutzer zu finanzieren. Die Laufende Rechnung des Kantons wird nicht belastet. Es werden keine Steuergelder für die Finanzierung des Abwasser- und Strassennetzes verwendet.

3.1 Abwasserrechnung

Bei einem Ertrag von Fr. 2'126'000 für Benutzungsgebühren schliesst die Betriebsrechnung mit einem Überschuss von Fr. 639'000 ab. Nach Abschreibungen von Fr. 639'000 ist die Betriebsrechnung ausgeglichen. Bei vorgesehenen Investitionen von Fr. 1'750'000 wird mit ca. 36% abgeschrieben, was mehr als 10% über dem von HRM2 vorgeschlagenen Satz von 25% ist. Die Anschlussgebühren sind mit Fr. 800'000 gleich hoch wie im Vorjahr veranschlagt. Die Investitionsrechnung schliesst voraussichtlich mit Fr. -311'000 ab. Dies vor allem wegen der erforderlichen Investitionen im Bereich Blockheizkraftwerk von Fr. 480'000.

Der Schuldsaldo betrug Ende 2007 Fr. 11'558'955. Der Schuldsaldo wird gegenüber dem Kanton mit 2% verzinst und belastet die Betriebsrechnung mit Fr. 207'000. Mit einer knapp ausgeglichenen Investitionsrechnung dürfte der Schuldsaldo nicht ansteigen, bzw. das Ziel, diesen per Ende 2011 auf Fr. 10'000'000 senken zu können, scheint erreichbar.

Der Wiederbeschaffungswert des Kanalisationsnetzes wird mit ca. 153'000'000 und sämtliche Abwasseranlagen (Kläranlagen und Pumpwerke) mit ca. Fr. 22'000'000 geschätzt. Das durchschnittliche Alter der Kanäle ist bei ca. 30 Jahren. Geht man davon aus, dass die Abwasserkanäle nach 100 Jahren ersetzt werden müssen, müssten jährlich Investitionen von mindestens Fr. 1'530'000 getätigt werden. Dies trifft beim Kanalnetz zu. Bei den Kläranlagen ist die Lebensdauer bei ca. 30 Jahren. Hier sind in den letzten Jahren grosse Anstrengungen bei den Sanierungen der Anlagen gemacht worden. Die jährlichen Investitionen sichern die Werterhaltung.

Sieht man den Schuldsaldo von Fr. 12'000'000 im Verhältnis zum nicht aktivierten Wert der Abwasseranlagen von Fr. 175'000'000 (= ca. 7%), sind 93% der Anlagen bereits abgeschrieben. Das ist ein akzeptabler Wert für ein Netz in gutem Zustand. Diesen Zahlen steht bereits erschlossenes Baugebiet mit realisierbaren Anschlussgebühren von ca. Fr. 17'000'000 gegenüber.

3.2 Strassenrechnung

Die Strassenrechnung schliesst bei einem Gesamtaufwand von Fr. 10'599'000 (VJ Fr. 10'330'000) und Nettoinvestitionen von Fr. 5'276'000 (VJ Fr. 4'216'000) mit einem Defizit von Fr. 993'000 (VJ Fr. 60'000) ab. Die ordentlichen Abschreibungen von 10% betragen Fr. 933'000 (VJ Fr. 1'124'000) und die ausserordentlichen Fr. 3'350'000 (VJ Fr. 3'032'000). Der Abschreibungssatz beträgt somit hohe 46%. Gemäss HRM2 werden für Strassen 7 - 10% empfohlen, was einer Lebensdauer von 60 Jahren entspricht.

Die ausserordentlichen Abschreibungen werden so gerechnet, dass die Betriebsrechnung wie bei der Abwasserrechnung ausgeglichen abschliesst.

4. Gesamtfinanzierung

In der folgenden Tabelle wird der Eigenfinanzierungsgrad des Voranschlages 2009 im Vergleich mit dem Voranschlag 2008 und der Rechnung 2007 dargestellt, und zwar für die Verwaltungsrechnung, die Abwasserrechnung und die Strassenrechnung je separat:

Verwaltungsrechnung	VA 2009	VA 2008	Rechnung 2007	VA 2007
Ergebnis Laufende Rechnung	1'059'000	4'825'000	52'000	-1'916'000
Abschreibungen	1'985'000	1'264'000	2'446'000	1'229'000
Eigenfinanzierung	3'044'000	6'089'000	2'498'000	-687'000
Nettoinvestitionen	6'325'000	6'330'000	1'646'000	1'530'000
Eigenfinanzierungsgrad	48%	96%	152%	-45%
Finanzierungsdefizit	-3'281'000	-241'000	852'000	-2'217'000
Abwasserrechnung	VA 2009	VA 2008	Rechnung 2007	VA 2007
Ergebnis Betriebsrechnung	0	0	0	0
Abschreibungen	639'000	490'000	25'000	280'000
Eigenfinanzierung	639'000	490'000	25'000	280'000
Nettoinvestitionen	950'000	638'000	-12'000	800'000
Eigenfinanzierungsgrad	67%	77%	-208%	35%
Anstieg Schuldsaldo	-311'000	-148'000	37'000	-520'000
Strassenrechnung	VA 2009	VA 2008	Rechnung 2007	VA 2007
Ergebnis Betriebsrechnung	0	0	-7'000	0
ordentliche Abschreibungen	933'000	1'124'000	846'000	990'000
ausserordentliche Abschreibungen	3'350'000	3'032'000	2'835'000	1'954'000
Eigenfinanzierung	4'283'000	4'156'000	3'674'000	2'944'000
Nettoinvestitionen	5'276'000	4'216'000	2'730'000	2'956'000
Eigenfinanzierungsgrad	81%	99%	135%	100%
Finanzierungsdefizit	-993'000	-60'000	944'000	-12'000
Total Finanzierungsdefizit (-)	-4'585'000	-449'000	1'833'000	-2'749'000

Die vorliegende Tabelle zeigt im Wesentlichen ein Finanzierungsdefizit von Fr. 4'585'000. Die für das Jahr 2009 vorgesehenen Investitionen können aus dem Ergebnis der Laufenden Rechnung nur teilweise finanziert werden.

Die Erfahrung der letzten Jahre hat gezeigt, dass budgetierte Investitionen häufig nicht in vollem Umfang getätigt wurden und die Investitionsrechnung besser abschloss als veranschlagt. Es wurden Eigenfinanzierungsgrade in den Staatsrechnungen von über 100% erreicht (2002 = 101%, 2003 = 106%, 2004 = 104%, 2005 = 102%, 2006 = 103%, 2007 = 141% (inkl. Strassenrechnung)). Die Investitionen konnten mit den eigenen Mitteln der Laufenden Rechnung finanziert werden.

Da der Kanton im Moment über freie flüssige Mittel von 30 Mio. Fr. verfügt, ist die Finanzierung der budgetierten Investitionen 2009 gesichert. Eine stufenweise Freigabe der Investitionen ist für 2009 nicht notwendig.

Gegenüber früheren Jahren sind wesentlich höhere Investitionen vorgesehen. Die Investitionen in das Gymnasium und das Spital belasten den Kanton. Wichtig erscheint, dass diese Investitionen zukunftsgerichtet sind und einen entsprechenden Mehrwert schaffen, der sich längerfristig auszahlt. Grundlage für diese Beurteilung bildet die Langfristplanung.

Als Fazit kann festgehalten werden, dass Prioritäten gesetzt werden müssen.

5. Antrag

Die Standeskommission beantragt dem Grossen Rat, auf den Voranschlag 2009 einzutreten und diesen in der vorgelegten Form zu genehmigen.

Abweichungen Voranschlag 2009 zum Voranschlag 2008

Konto-Nummer	Konto-Bezeichnung	Voranschlag 2009	Abweichung in Fr. *	Abweichung in % *	Begründung
Laufende Rechnung					
20	Allgemeine Verwaltung				
2000	Standeskommission				
2000.300.00	Besoldungen	613'000	-111'000	-22.11%	Gemäss der am 20. Oktober 2008 revidierten Behördenverordnung (gültig ab 01.01.2009) werden die Entschädigungen für die Standeskommission auf Fr. 85'000 pro StK-Mitglied angehoben.
2000.319.00	Verschiedenes	50'000	-15'000	-42.86%	Erhöhung der ordentlichen Ausgaben. Die Rechnung 2007 (Fr. 105'000) war durch ausserordentliche Ausgaben belastet.
2010	Ratskanzlei				
2010.302.00	Personenversicherung	6'000	-2'000	-50.00%	Der Arbeitgeber wird mit der halben Prämie für die Krankentaggeldversicherung belastet.
2010.310.04	Landesarchiv	30'000	-10'000	-50.00%	Für Hilfsarbeiten im Archiv ist für ein halbes Jahr ein Zivildienstleistender vorgesehen.
2020	Allgemeiner Verwaltungsaufwand				
2020.304.00	Ergänzungsrenten	7'000	13'000	65.00%	Die Ergänzungsrente für Hans Hörler fällt weg.
2020.318.00	Haftpflichtversicherung	70'000	-15'000	-27.27%	Die Haftpflichtversicherung des Kantons war zu tief budgetiert. Bereits in der Rechnung 2007 war sie mit Fr. 68'000 verbucht.
2020.318.02	Telefonkosten	80'000	20'000	20.00%	Kosten für Leitungsverbindungen und Wartungskosten der Swisscom fallen durch die neue Telefonanlage weg.
2020.318.04	Datenschutzbeauftragter	20'000	-10'000	-200.00%	Das Honorar für den Datenschutzbeauftragten war bisher im Konto 2020.319.01 budgetiert. Der Aufwand für den DS hat sich von 2001 - 2007 von Fr. 1'500 auf Fr. 8'300 erhöht. Der Datenschutzbeauftragte gibt sein Budget ein. Die Budgethoheit liegt laut Art. 17 g) DSchG beim GR.
2020.319.01	Ausserordentliche Ausgaben	55'000	10'000	15.38%	Das Honorar für den Datenschutzbeauftragten ist neu im Konto 2020.318.04.
2020.365.00	Verschiedene Beiträge	99'000	-12'000	-13.79%	Die Beiträge KdK (Haus der Kantone) und IBK (Bereich Bildung) steigen.

*Ein Betrag ohne Vorzeichen bedeutet eine Verbesserung, ein Minuszeichen eine Verschlechterung gegenüber dem Voranschlag.

Abweichungen Voranschlag 2009 zum Voranschlag 2008

Konto-Nummer	Konto-Bezeichnung	Voranschlag 2009	Abweichung in Fr. *	Abweichung in % *	Begründung
21	Bau- und Umweltdepartement				
2116	Hochbauten / Betrieblicher Unterhalt				
2116.312.00	Heizung, Strom, Wasser	140'000	-15'000	-12.00%	Höhere Brennstoffkosten und das Hoferbad (GSD) führen zu erhöhten betrieblichen Unterhaltskosten.
2116.316.00	Mietzinsaufwand	450'000	-53'000	-13.35%	Die Unterbringung der Verwaltung in mehreren zugemieteten Gebäuden erhöht den Mietzinsaufwand (neu GSD im Hoferbad).
2170	Umweltschutz				
2170.318.00	Luft / Lärm / Boden / Abfall	192'000	-81'000	-72.97%	Die Sanierungen der Schiessanlagen und Kugelfänge, die gesetzlich vorgeschrieben sind, lösen hohe Sanierungsbeiträge von Fr. 88'000 aus.
2172	Siedlungsabfälle				
2172.319.00	Ökohof Investitionskosten und Kaufanteil	2'054'000	-904'000	-78.61%	Die Kosten für die zentrale Wertstoffsammelstelle werden über die Laufende Rechnung (Kontogruppe 2172) gebucht und über den Fonds Abfall ausgeglichen.
22	Erziehungsdepartement				
2200	Allgemeiner Aufwand Departement				
2200.490.00	Übertrag von päd.-therap. Dienste	0	-40'000	100.00%	Solange mit dem BSV abgerechnet werden musste, war dieses Konto notwendig. Da die Raummiete künftig vom Departement übernommen wird, fällt kein Mietzinsertrag mehr an. (vgl. Konto 2205.316.00)
2205	Pädagogisch-therapeutische Dienste				
2205.316.00	Raummiete	0	10'000	100.00%	Solange mit dem BSV abgerechnet werden musste, war dieses Konto notwendig. Mit dem NFA muss dieser Nachweis nicht mehr erbracht werden. Die Raummiete wird künftig vom Departement übernommen.

*Ein Betrag ohne Vorzeichen bedeutet eine Verbesserung, ein Minuszeichen eine Verschlechterung gegenüber dem Voranschlag.

Abweichungen Voranschlag 2009 zum Voranschlag 2008					
<i>Konto-Nummer</i>	<i>Konto-Bezeichnung</i>	<i>Voranschlag 2009</i>	<i>Abweichung in Fr. *</i>	<i>Abweichung in % *</i>	<i>Begründung</i>
2205.318.00	Dienstleistungen und Honorare	50'000	160'000	76.19%	Zwecks besserer Transparenz und Vergleichbarkeit wird ein grosser Teil der bisherigen Aufwände dem neuen Konto "Heilpädagogische Dienste" belastet.
2205.318.01	Heilpädagogische Dienste	160'000	-160'000	-100.00%	Diese Aufwände wurden vor dem NFA vollumfänglich über die IV finanziert und waren seit Januar 2008 bei den Pädagogisch-therapeutischen Diensten angesiedelt. Die Heilpädagogischen Dienste umfassen: 1. die heilpädagogische Früherziehung 2. die Früherziehung bei Sehbehinderung sowie die Betreuung von sehbehinderten Kindern.
2205.390.00	Übertrag auf allg. Aufwand Departement	0	40'000	100.00%	Solange mit dem BSV abgerechnet werden musste, war dieses Konto notwendig. Da die Raummiete künftig vom Departement übernommen wird, fällt kein Mietzinsertrag mehr an. (vgl. Konto 2205.316.00)
2210	Volksschulen				
2210.362.02	Beiträge gemäss Art. 45 SchVO	1'850'000	-75'000	-4.22%	Die Kosten der Oberstufe Appenzell und Oberegg fallen gemäss Budget der beiden Schulgemeinden höher aus und somit erhöht sich auch der Kantonsbeitrag entsprechend.
2221	Gymnasium Appenzell				
2221.363.00	Defizitbeitrag	3'866'000	-266'000	-7.39%	Aufgrund der ungewissen Entwicklung der Schülerzahlen ist eine verbindliche Prognose nicht möglich. Im Moment ist auf Grund der rücklaufenden Schülerzahlen mit weniger Schülern zu rechnen. Bei gleichen Klassenzahlen wie im Vorjahr würde sich der Aufwand im Rahmen des Vorjahres halten; die Beiträge der Bezirke, Schulgemeinden, der auswärtigen Eltern und des Kantons Appenzell A.Rh., sowie die direkten Beiträge des Kantons würden sich aber vermindern.
2225	Sekundarstufe 2				
2225.361.01	Schulgeldbeiträge an weiterführende Schulen	1'050'000	100'000	8.70%	Durch den neuen StK-Beschluss betreffend Besuch von Brückenangeboten, wird ein neues entsprechendes Konto geführt. Dies führt dazu, dass die Aufwände in diesem Konto um Fr. 75'000 zurückgehen und im neuen Konto "Brückenangebote" ausgewiesen werden.

*Ein Betrag ohne Vorzeichen bedeutet eine Verbesserung, ein Minuszeichen eine Verschlechterung gegenüber dem Voranschlag.

Abweichungen Voranschlag 2009 zum Voranschlag 2008					
<i>Konto-Nummer</i>	<i>Konto-Bezeichnung</i>	<i>Voranschlag 2009</i>	<i>Abweichung in Fr. *</i>	<i>Abweichung in % *</i>	<i>Begründung</i>
2230	Tertiärstufe				
2230.361.00	Fachhochschulen	2'500'000	-600'000	-31.58%	Der budgetierte Betrag für 2008 war zu tief: der Zuwachs der Anzahl Studenten ist unterschätzt worden, was eine Korrektur für das Budget 2009 nötig macht. Zudem führt die neue Verrechnungspraxis (ECTS-Punkte-Verrechnung) zu höheren Aufwendungen als angenommen.
2230.361.01	Universitäten	1'600'000	150'000	8.57%	Der budgetierte Betrag für 2008 war zu hoch. Die Anzahl der Studenten ist überschätzt worden, weil bedeutend weniger Maturanden als angenommen das Universitätsstudium begonnen haben.
alt: 2225.361.02 neu: 2230.361.02	Schulgeldbeiträge gemäss interregionaler Fachschulvereinbarung	420'000	-110'000	-26.00%	Bisher wurden die Berufsschulen direkt mit Beiträgen des Bundes unterstützt. Mit Inkrafttreten des NFA erhalten die Kantone den Bundesbeitrag pro Kopf der ihnen zurechenbaren Lehrlinge. Diese Beiträge sind an die Berufsschulen weiterzuleiten. Zudem sind die Studiengänge im Gesundheitswesen der interregionalen Fachschulvereinbarung unterstellt worden. (vgl. Konto Nr. 2230.361.03)
alt: 2225.361.03 neu: 2230.361.03	Schulen im Gesundheitswesen	40'000	35'000	88.00%	Verschiedene Studiengänge der Gesundheitsberufe werden in die interregionale Fachschulvereinbarung (FSV) aufgenommen. (vgl. Konto Nr. 2230.361.02).
2230.462.00	Beiträge der Bezirke	1'000'000	-200'000	-16.67%	Die Bundesbeiträge (neue Finanzierung in der Berufsbildung), die u.a. zu einer Erhöhung des Schulgeldes führen, können von den Bezirken nicht zurückgefordert werden.
2235	Stipendien				
2235.366.00	Stipendien	700'000	100'000	12.50%	Der Besuch von Brückenangeboten wird gemäss neuem StK-Beschluss nicht mehr stipendiert. Dadurch werden die Stipendienbeiträge um ca. Fr. 100'000 zurückgehen. Dafür ist im neuen Konto "Brückenangebote" eine entsprechende Erhöhung zu erwarten.
2235.460.00	Bundesbeitrag an Stipendien	50'000	-250'000	-83.33%	Der Bund zieht sich aus der Finanzierung der Aufwendungen der Ausbildungsbeiträge für die Sekundarstufe 2 zurück (NFA) und leistet direkt nur noch Pauschalbeiträge an die Aufwendungen der Kantone im Bereich der Tertiärstufe.

*Ein Betrag ohne Vorzeichen bedeutet eine Verbesserung, ein Minuszeichen eine Verschlechterung gegenüber dem Voranschlag.

Abweichungen Voranschlag 2009 zum Voranschlag 2008

Konto-Nummer	Konto-Bezeichnung	Voranschlag 2009	Abweichung in Fr. *	Abweichung in % *	Begründung
2240	Berufsbildung				
2240.319.00	Verschiedenes	15'000	-8'000	-114.29%	Für die Gewerbemesse (A09) wurden zusätzlich Fr. 8'000 budgetiert.
2240.361.00	Aufwendungen für Berufsschulen	3'050'000	50'000	1.61%	Die Aufwände für das Hauswirtschaftsjahr sowie für die Vorlehre entfallen künftig auf das Konto "Brückenangebote".
2240.361.01	Überbetriebliche Kurse	140'000	-80'000	-133.33%	Bedingt durch die neue Subventionierung des Bundes (Pauschale an Lehrortskantone) verrechnen die Prüfungsorganisationen die ihnen fehlenden Bundessubventionen den Kantonen. Die üK-befreiten Betriebe erhalten gemäss BBG neu eine Pauschale pro Lernende(n) und Tag.
2240.361.05	Brückenangebote	200'000	-200'000	-100.00%	Die Brückenangebote werden gemäss neuem StK-Beschluss einheitlich zusammengefasst. Dies führt bei folgenden Konten zu Aufwandminderungen: 2225.361.00: Fr. 100'000 weniger Schulgeldaufwendungen 2235.366.00: Fr. 100'000 weniger Stipendienaufwendungen 2240.361.00: Fr. 50'000 für Hauswirtschaftsjahr, Vorlehre Wegen der Auslastung aller Lehrstellen ist damit zu rechnen, dass die Zahl der Schüler bei den Brückenangeboten noch weiter steigen wird.
2240.462.00	Beiträge der Bezirke	1'000'000	-200'000	-16.66%	Die Bundesbeiträge (neue Finanzierung in der Berufsbildung) die u.a. zu einer Erhöhung des Schulgeldes führen, können von den Bezirken nicht zurückgefordert werden.

*Ein Betrag ohne Vorzeichen bedeutet eine Verbesserung, ein Minuszeichen eine Verschlechterung gegenüber dem Voranschlag.

Abweichungen Voranschlag 2009 zum Voranschlag 2008

Konto-Nummer	Konto-Bezeichnung	Voranschlag 2009	Abweichung in Fr. *	Abweichung in % *	Begründung
23	Finanzdepartement				
2310	Steuerverwaltung				
2310.309.00	Aus- und Weiterbildung	20'000	-5'000	-33.33%	Einarbeitung und Schulung neuer Mitarbeiter mittels SSK-Kursen
2310.311.00	Büromaschinen, Mobiliar	40'000	-9'000	-344.44%	Sanierung der vier Büros Steuerverwaltung alte Kanzlei
2310.318.00	Honorar externe Fachstellen	80'000	-30'000	-60.00%	Entwicklung neues Steuergesetz
2310.319.00	Externe EDV-Kosten	140'000	-10'000	-7.69%	zusätzliche NEST-Kosten gemäss Budget NEST-Gemeinschaft
2325	Abschreibungen				
2325.331.ff	Abschreibungen auf Verwaltungsvermögen	1'985'000	-721'000	-57.04%	Höhere Investitionen führen zu höherem Abschreibungsbedarf.
2333	NFA				
2333.341.01	NFA-Beitrag von AI an SG (Berechnungsfehler Eidg. Finanzdepartement)	115'000	-115'000	-100.00%	Die nachträgliche Korrektur des Berechnungsfehlers (EFD) für St. Gallen zum NFA 2008 trifft AI mit gesamthaft Fr. 350'000. Die Rückerstattung erfolgt auf 3 Jahre verteilt.
2333.440.00	Ressourcenausgleich vom Bund	5'176'000	-878'000	-14.50%	Der gestiegene Ressourcenindex führt zu geringerem NFA.
2333.441.00	Ressourcenausgleich von Kantonen	3'664'000	-574'000	-13.54%	Der gestiegene Ressourcenindex führt zu geringerem NFA.
2390	Swisslos-Fonds Appenzell I.Rh.				
2390.365.00	Gemeinnützige Beiträge	220'000	-108'000	-96.42%	Projekt ARAI500 (Fr. 100'000 für die Jahre 2009 - 2013) gemäss StK-Beschluss Nr. 393
24	Gesundheits- und Sozialdepartement				
2400	Allgemeiner Aufwand Departement				
2400.318.02	Honorare Fachstellen	40'000	-10'000	-33.33%	Die kantonsärztlichen Aufgaben (Pandemiepl., HPV-Impfung) nehmen zu.
2434	Kranken- und Unfallversicherung				
2434.361.00	Ausserkantonale Hospitalisationen (KVG)	4'300'000	-300'000	-7.50%	Mehrausgaben aufgrund Tarifierpassungen
2434.361.01	Beiträge innerkantonale Privat/Halbprivat	800'000	-120'000	-17.65%	Höhere Tagespauschalen der Krankenversicherer im Spital Appenzell führen zu höheren Kantonsbeiträgen an die Privat- und Halbprivatversicherten.

*Ein Betrag ohne Vorzeichen bedeutet eine Verbesserung, ein Minuszeichen eine Verschlechterung gegenüber dem Voranschlag.

Abweichungen Voranschlag 2009 zum Voranschlag 2008					
<i>Konto-Nummer</i>	<i>Konto-Bezeichnung</i>	<i>Voranschlag 2009</i>	<i>Abweichung in Fr. *</i>	<i>Abweichung in % *</i>	<i>Begründung</i>
2434.366.00	Prämienverbilligungsbeiträge	5'004'000	-463'000	-10.20%	
2434.460.00	Bundesbeitrag Prämienverbilligung	3'616'000	463'000	14.68%	
2452	Familienzulage Landwirtschaft				
2452.360.00	Kantonsbeitrag Landw. Arbeitnehmer/Kleinbauern	619'000	-63'000	-11.33%	Der Wegfall der Einkommensgrenzen fällt stärker ins Gewicht als angenommen.
2452.360.01	Kantonsbeitrag Kantonale Zulagen	30'000	170'000	85.00%	Der Kantonsbeitrag wird gestützt auf das neue FZG tiefer ausfallen (nur noch für Nichterwerbstätige).
2454	Öffentliche Fürsorge				
2454.366.03	Sozialpädagogische Massnahmen & Heimplatzierungen	250'000	-100'000	-66.67%	gemäss Entwicklung 2008 und gemäss für 2009 bereits bekannter Platzierungen
25	Justiz-, Polizei- und Militärdepartement				
2532	Verwaltungspolizei				
2532.310.00	Büromaterial, Drucksachen, ZEMIS, Ausweise	80'000	20'000	20.00%	Weniger Formulare müssen gedruckt werden.
2532.311.00	Büromaschinen, Mobiliar	30'000	-20'000	-200.00%	Renovierung Büro R. Mathis, Neumöblierung und Geräte für Büro Erfassung Biometrie
2532.431.02	Kanzleigebühren, Ausweise CH, Reisendengewerbe	85'000	-50'000	-37.04%	Die Einnahmen beim Reisepass sind rückläufig.
2538	Zivilstandsamt				
2538.310.00	Bürospesen, Drucksachen	12'000	-6'000	-100.00%	Mikroverfilmung Zivilstandsregister im 2009: 5-6'
2540	Kantonspolizei				
2540.311.01	Fahrzeuge	120'000	-40'000	-50.00%	Anschaffung eines neuen Zivilfahrzeuges
2540.319.03	Sanierung Schiessanlage Gelbhüsli	8'000	-8'000	-100.00%	Kantonsbeitrag Protokoll Standeskommission Sitzung vom 04.03.2008 Nr. 220

*Ein Betrag ohne Vorzeichen bedeutet eine Verbesserung, ein Minuszeichen eine Verschlechterung gegenüber dem Voranschlag.

Abweichungen Voranschlag 2009 zum Voranschlag 2008

Konto-Nummer	Konto-Bezeichnung	Voranschlag 2009	Abweichung in Fr. *	Abweichung in % *	Begründung
2542	Staatsanwaltschaft				
2542.310.01	Weiterbildung, Fachliteratur	7'000	-3'000	-75.00%	Mit der neuen schweiz. Strafprozessordnung ab 2010 erhöht sich die Weiterbildung auf Fr. 7'000/Jahr.
2542.318.00	Untersuchungskosten	90'000	-10'000	-12.50%	Die Untersuchungskosten bei Strafverfahren steigen (z.B. Telefonüberwachungen und Gutachten).
26	Land- und Forstwirtschaftsdepartement				
2611	ÖQV-Beiträge				
2611.365.00	ÖQV Kantonsbeiträge	168'000	-78'000	-86.67%	Der Bund wird seine Beiträge massiv erhöhen, was automatisch eine Erhöhung der Kantonsbeiträge auslöst
2611.370.00	ÖQV Bundesbeiträge	392'000	-182'000	-86.67%	Der Bund wird seine Beiträge massiv erhöhen.
2618	Milchwirtschaft	18'000	16'000	48.48%	Die Aufwendungen der BAMOS haben sich in den letzten drei Jahren reduziert.
2623	Kantonale Tierseuchenkasse				
2623.365.00	Bekämpfung von Seuchen	374'000	54'000	12.62%	Die vom Bund verordneten Tierseuchen-Bekämpfungen verringern sich.
2654	Holzschlaggebühren	35'000	10'000	40.00%	Die Holzschlaggesuche haben stark zugenommen.
2660	Natur- und Landschaftsschutz				
2660.375.00	Bundesbeiträge Naturschutz	295'000	33'000	10.06%	Mit dem NFA wurden die Bundesbeiträge gekürzt.
2682	Erneuerung der amtlichen Vermessung				
2682.450.00	Bundesbeitrag Erneuer. amtl. Vermessung	53'000	-87'000	-62.14%	Mit der neuen Programmvereinbarung schwanken die Bundesbeiträge beträchtlich.

*Ein Betrag ohne Vorzeichen bedeutet eine Verbesserung, ein Minuszeichen eine Verschlechterung gegenüber dem Voranschlag.

Abweichungen Voranschlag 2009 zum Voranschlag 2008					
<i>Konto-Nummer</i>	<i>Konto-Bezeichnung</i>	<i>Voranschlag 2009</i>	<i>Abweichung in Fr. *</i>	<i>Abweichung in % *</i>	<i>Begründung</i>
2690	Sanierung der Wohnverhältnisse im Berggebiet				
2690.366.00	Kantonsbeiträge	108'000	202'000	65.16%	Das alte Wohnbausanierungs-Gesetz ist nicht mehr in Kraft. Es werden nur noch die laufenden Projekte abgerechnet. Ab Mitte 2009 dürfte dann das neue kantonale Wohnbausanierungs-Gesetz in Kraft sein, was für die kommenden Jahre erhöhte Kantons- und Bezirksbeiträge mit sich bringt.
27	Volkswirtschaftsdepartement				
2700	Allgemeiner Aufwand Departement				
2700.365.02	Beiträge WEG	30'000	17'000	36.17%	Reduktion ergibt sich, weil die Kontrollen und Überprüfungen aufgrund der neusten Steuerdaten ergeben haben, dass einige Bewohner aus der Hilfe fallen
2708	Öffentlicher Verkehr				
2708.365.00	Appenzeller Bahnen	1'126'000	30'000	2.59%	Es handelt sich um provisorische Zahlen, die definitiven dürften erst nach der Budgetierung bekannt sein.
2708.365.01	Postauto Regionalzentrum St.Gallen-Appenzell	347'000	-22'000	-6.77%	Es handelt sich um provisorische Zahlen, die definitiven dürften erst nach der Budgetierung bekannt sein.
2708.365.03	Appenzeller Bahnen, Technische Erneuerungen	200'000	-200'000	100.00%	Es handelt sich um provisorische Zahlen, die definitiven dürften erst nach der Budgetierung bekannt sein.
2708.462.00	Bezirksbeiträge	834'000	109'000	15.03%	Es handelt sich um provisorische Zahlen, die definitiven dürften erst nach der Budgetierung bekannt sein. Formel = (AB + PA + TVO + Technische Erneuerungen - Darlehensrückzahlung) / 2
2708.365.04	Tarifverbund Ostwind	105'000	-25'000	-31.25%	Erweiterung zum ITV (neu werden auch Einzelfahrausweise nach dem gleichen Zonensystem angeboten wie die Abonnemente) per Fahrplanjahr 2009

*Ein Betrag ohne Vorzeichen bedeutet eine Verbesserung, ein Minuszeichen eine Verschlechterung gegenüber dem Voranschlag.

Abweichungen Voranschlag 2009 zum Voranschlag 2008					
<i>Konto-Nummer</i>	<i>Konto-Bezeichnung</i>	<i>Voranschlag 2009</i>	<i>Abweichung in Fr. *</i>	<i>Abweichung in % *</i>	<i>Begründung</i>
Investitionsrechnung					
50	Bau- und Umweltdepartement / Hochbauten				
5001	Allg. Verwaltung/Ratskanzlei	250'000	-250'000	-100.00%	Revonationen/Sanierungen Büros alte Kanzlei
5006	Gymnasium St. Antonius	2'750'000	-2'750'000	-100.00%	Sanierung/Umbau Kapellentrakt
5007	Spital Appenzell	1'000'000	-250'000	-33.33%	Aufwendungen Sanierung Spital
5010	Buherre Hanisefs	0	400'000	100.00%	Im Voranschlag 2008 wurden Fr. 400'000 budgetiert. Falls die Fr. 400'000 im 2008 nicht investiert werden, wird eine Rückstellung von Fr. 400'000 (Konto 2021.21) gebildet.
55	Justiz-, Polizei- und Militärdepartement				
5500	Kantonspolizei, Ablösung Funksystem (Polycom)	1'000'000	-1'000'000	-100.00%	Rückstellung für Polycom
5501	Verwaltungspolizei, Erfassungszentrum Biometrie	15'000	-15'000	-100.00%	neues Erfassungszentrum Biometrie
56	Land- und Forstwirtschaftsdepartement				
5600	Seealp	0	400'000	100.00%	Im Voranschlag 2008 wurden Fr. 400'000 budgetiert. Falls die Fr. 400'000 im 2008 nicht investiert werden, wird eine Rückstellung von Fr. 400'000 (Konto 2021.26) gebildet.

*Ein Betrag ohne Vorzeichen bedeutet eine Verbesserung, ein Minuszeichen eine Verschlechterung gegenüber dem Voranschlag.

Spital Appenzell

Kommentar zum Budget 2009

1. Allgemein

Die Nachfrage an Behandlungen im Spital Appenzell ist in sämtlichen Bereichen erfreulich gestiegen. Die Bereiche Notfall und Rettungsdienst stossen personell zeitweise an ihre Leistungsgrenzen. Will man das Qualitätsniveau beibehalten, so müssen diese spätestens ab dem Jahr 2009 autonom betrieben und geführt werden.

Die seit 1. Januar 2008 geltenden Tarifverträge mit santésuisse, die den Wechsel von der Tagesvollpauschale zum PLT-System (Kombination von Fall- und Tagespauschalen) brachten, wurden für die Dauer von zwei Jahren abgeschlossen. Für 2009 wurde dabei eine Teuerungsanpassung im stationären Bereich (OKP) von 2.5% vereinbart. Die Tarife der ambulanten Leistungen werden nach heutigem Verhandlungsstand mit santésuisse (die Schweizer Krankenversicherer) marginal sinken.

Das Gesundheitswesen bringt Unsicherheitsfaktoren, welche Auswirkungen auf das Gesamtdefizit des Spitals haben können. Der grösste Unsicherheitsfaktor liegt in der Ertragsberechnung. Je nach Fachgebiet, Herkunft und Patientenklasse (Allgemein, Halbprivat oder Privat) kann dieselbe Behandlung bis zu 4 Mal mehr Ertrag einbringen. Im vorliegenden Voranschlag wurde der Patientenmix aufgrund der Erfahrungszahlen 2007 und des 1. Semesters 2008 eingesetzt.

1.1. Stationäre Behandlungen

Für das Jahr 2009 wird gegenüber 2007 mit einer weiteren Zunahme von Patientinnen und Patienten von 12.5% gerechnet (gegenüber

2006: +28.8%). In Pflagetagen ausgedrückt bedeutet dies eine Zunahme von 10.1% (gegenüber 2006: +17.3%). Die durchschnittliche Aufenthaltsdauer wird gegenüber 2007 leicht abnehmen (-0.2 Tage). Die Bettenbelegung wird auf der Basis von 30 Betten mit 92.8% prognostiziert. Aufgrund der Fallzahlen des laufenden Jahres ist diese Annahme realistisch und auch anzustreben.

Der Anteil an Patientinnen und Patienten aus dem Kanton Appenzell Innerrhoden bleibt konstant bei über 80%. Es werden neben deutlich mehr Innerrhodern auch mehr ausserkantonale Patientinnen und Patienten im Spital Appenzell behandelt. Bei der Patientenstruktur wird mit einer Veränderung dahingehend gerechnet, dass der Anteil an Zusatzversicherten zurückgehen wird. Ohne Berücksichtigung der Ästhetischen Chirurgie, bei der künftig mit tieferen Fallzahlen gerechnet wird, wird der Anteil an Zusatzversicherten gegenüber 2007 um 3.7% tiefer angenommen und wird voraussichtlich bei 27.8% liegen.

Innere Medizin:

Im Fachgebiet Innere Medizin wird mit einem ähnlichen Volumen wie im Jahr 2007 gerechnet.

Chirurgie:

In der Chirurgie wird, u. a. mit den Verpflichtungen von Dr. Hobi und Dr. Sutter, mit einer Fallzunahme gegenüber 2007 von 23.6% gerechnet, was in Pflagetagen einer Zunahme von 13.1% entspricht. Die durchschnittliche Aufenthaltsdauer wird auf der anderen Seite um 0.5 auf 5.4 Tage sinken. Die Behandlungen der KSSG-Ärzte nehmen weiter zu.

Gynäkologie:

Im Fachgebiet Gynäkologie wird gegenüber 2007 mit einer Fallzunahme von 82.5% gerechnet, was in Pflergetagen einer Zunahme von 111.0% entspricht. Einerseits kommen die Leistungen von Dr. Schütz erstmals 12 Monate zum Tragen, andererseits sind seine Fallzahlen tendenziell zunehmend. Aufgrund der Geburtenzahlen des laufenden Jahres darf im 2009 mit 130 Geburten gerechnet werden. Durch die Zunahme der Wöchnerinnen wird die durchschnittliche Aufenthaltsdauer auf 5.5 Tage steigen (2007: 4.8 Tage).

Ästhetische Chirurgie:

Prof. Mang hat in Rorschach eine eigene Klinik eröffnet. In der Folge sind die ambulanten Behandlungen am Spital Appenzell auf ein Minimum gesunken. Auch bei den stationären Behandlungen zeichnet sich ein Rückgang ab.

Durch die anhaltend sehr guten Auslastungen in den Fachgebieten Innere Medizin, Chirurgie und Gynäkologie kann der Rückgang der Nachfrage von Prof. Mang kompensiert werden.

1.2. Ambulante Behandlungen

Im ambulanten Bereich ist 2009 ebenfalls mit einer Zunahme zu rechnen. Einerseits lässt sich eine tendenziell steigende Frequentierung der Notfallstation feststellen, andererseits werden am Spital durch die neuen Belegärzte Dr. Schütz, Dr. Hobi und Dr. Sutter zusätzliche oder neue ambulante Leistungen in den Bereichen Gynäkologie, Urologie und Ophthalmologie erbracht. Insbesondere in letz-

terem Fachgebiet wird ein Grossteil der Leistungen ambulant erbracht.

Mit der Zunahme der stationären und ambulanten Fälle ist bei den Labor- und Radiologie-Leistungen ebenfalls eine Steigerung zu erwarten.

2. Aufwand

2.1. Besoldungen und Sozialleistungen

Im stationären wie auch im ambulanten Bereich wurden in den letzten Monaten markant mehr Leistungen erbracht. Diese erhöhte Auslastung konnte nicht ohne Folgen auf den Personalschlüssel bleiben, einmal bei den Assistenzärzten, vor allem aber im Bereich der Akutpflege. Um den neuen Anforderungen an die Akutpflege und den zusätzlichen Personalbedarf zu evaluieren, wurden externe Expertisen zu den Bereichen Pflege und OP angestellt. Die Erste zeigte Handlungsbedarf auf zwei Ebenen. Einerseits müssen zur Qualitätssicherung partielle Aufstockungen der Stellenpläne (vorab mit qualifiziertem Personal) vorgenommen werden, andererseits sind Lohnniveaueinstellungen beim diplomierten Pflegepersonal nötig. Ohne diese kann es nicht gelingen, genügend qualifiziertes Personal zu rekrutieren und zu halten. Denn im Vergleich zu den umliegenden Kantonen ist das Lohnniveau des diplomierten Pflegepersonals in Innerrhoden deutlich tiefer.

Im Weiteren wurde zur Bewältigung der markant gestiegenen Fälle in den Bereichen Notfall und Rettungsdienst eine Reorganisation notwendig. In beiden Abteilungen musste der Stellenschlüssel erhöht werden. Damit wird die erforderliche Patientensicherheit und Qualität weiterhin gewährleistet sein.

Im Notfall wird mit einer personellen Aufstockung von 4.6 und im Rettungsdienst von 1.1 Stellen gerechnet. Im Gegenzug kann der Stellenplan des Pflegebereiches reduziert werden. Netto wird der Stellenplan gegenüber Mitte 2008 um 2.4 Stellen erhöht.

Stellenplanübersicht Spital Appenzell:

	IST (Juni 08)	SOLL 2009	Abw.	Bemerkung
300-Besoldungen Ärzte/andere Akademiker in med. Fachb.	3.05	3.05	+ 0.00	
310-Besoldungen Pflegepersonal im Pflegebereich	32.90	32.42	./ 0.48	infolge Reorganisation Notfall und Rettungsdienst
320-Besoldungen Personal anderer med. Fachbereiche	29.04	32.32	+ 3.28	U. a. erfordert die autonome Führung des Notfalls und des Rettungsdienstes eine Stellenplanerhöhung.
330-Besoldungen Verwaltungspersonal	6.08	6.15	+ 0.07	
340-Besoldungen Ökonomie- und Hausdienstpersonal	16.44	14.94	./ 1.50	Reorganisation
350-Besoldungen des Personals technischer Betriebe	2.70	2.46	./ 0.24	Pensionierung eines Mitarbeiters
720-Besoldungen Personal Cafestöbli/Kiosk	1.90	1.90		
Zwischentotal	92.11	93.24	+ 1.13	
Lehrlinge Pflege (FAGE)	2.00	3.00	+ 1.00	
Lehrlinge Labor	1.00	1.00		
Lehrlinge Ökonomie	4.50	5.50	+ 1.00	
Total	99.61	102.74	+ 3.13	

In den Besoldungen sind 3.0% der Lohnsumme für Teuerung und individuelle Lohnanpassungen für alle berücksichtigt worden (Fr. 209'000.00). Weiter müssen aufgrund des 24 Stundenbetriebes während 365 Tagen im Jahr bei zusätzlichen 3 Ferientagen 2.3 Stellen aufgestockt werden, was Kosten in der Höhe von Fr. 154'000 (exkl. Sozialleistungen) verursacht. Für die Annäherung des Lohnniveaus des diplomierten Pflegepersonals an jenes umliegender Anbieter wurden ins Budget 2009 des Spitals Fr. 168'000 (exkl. Sozialleistungen) eingestellt.

2.1.1. Arzthonorare

Mit der Fallzunahme und dem Angebot neuer Fachbereiche ist ein Anstieg der Honorare gegenüber 2007 um geschätzte Fr. 675'000 verbunden.

Die erhöhte Auslastung des Betriebes machte zudem eine Verstärkung des ärztlichen Bereitschaftsdienstes nötig. Hier ist von Mehraufwendungen um Fr. 100'000 gegenüber dem Vorjahr auszugehen. Die erst im Laufe des Jahres 2007 eingeführte Abgeltung des gynäkologischen Bereitschaftsdienstes kommt nun während zwölf Monaten zum Tragen. Für den verstärkten assistenzärztlichen Dienst werden gegenüber 2007 Fr. 91'000 mehr ausgegeben. Mitberücksichtigt sind 2.5% Teuerungsausgleich.

2.2. Sachaufwand

2.2.1. Medizinischer Bedarf

Mit der Fallzahlensteigerung steigt auch der Medizinische Bedarf gegenüber 2007 um Fr. 462'000. Darin enthalten sind Fr. 100'000 für eine extern eingekaufte professionelle Codierung. Diese Vorarbeit ist im Hinblick auf die Einführung der diagnosebezogenen Fallabgeltung (DRG) notwendig.

2.2.2. Lebensmittel

Mit der Fallzahlensteigerung im stationären Bereich nimmt auch der Lebensmittelanteil entsprechend zu.

2.2.3. Aufwand Anlagenutzung

Bei den medizinischen Anlagen und Geräten müssen zum Erhalt von Qualität und Wettbewerbsfähigkeit Investitionen in der Höhe von Fr. 660'000 getätigt werden. Diese werden über fünf Jahre abgeschrieben.

2.2.4. Energie und Wasser

Die hohen Energiepreise fordern höhere Kosten.

2.2.5. Büro- und Verwaltungskosten

Im 2009 ist gemäss Vertrag mit santésuisse die Einführung von Outcome - Messungen nötig. Diese werden beim Verein Outcome eingekauft.

2.3. Ertrag

2.3.1. Erträge aus Medizinischen Leistungen

Die Steigerungen im Leistungsbereich und die Erhöhung des von den Krankenversicherern übernommenen Kostenanteils durch die PLT-Pauschalen werden die Einnahmen aus Pflege-, Behandlungs- und Aufenthaltstaxen markant erhöhen. Wegen der Verrechnungsregeln des neuen Abgeltungsmodells (PLT) werden allerdings im Gegenzug die Zusatzleistungen (Konto 61 - 65) abnehmen bzw. wegfallen. Sie sind in den Pauschalen enthalten. Dies erklärt die grosse Zunahme der Erträge unter der Konto-Nummer 1600.

Im medizinischen Bereich wird gegenüber 2007 insgesamt mit einer Ertragssteigerung von 2.1 Mio. Franken bzw. 24% gerechnet, wovon Fr. 450'000 durch den ambulanten Bereich und 1.65 Mio. Franken durch den stationären Bereich generiert werden.

2.3.2. Mietzins- / Zinserträge

Die Erträge aus der Vermietung der Arztpraxen im Personalhaus sind erstmals für die Dauer von zwölf Monaten berücksichtigt.

2.3.3. Interner Bereich

Die Verpflegungskosten für das Pflegeheim werden neu mit Fr. 14.60 anstatt Fr. 11.00 pro Pflage-tag verrechnet.

2.3.4. Leistungen an Personal und Dritte

Als Dienstleistungen an Dritte werden von der Küche Mittagsmenus für Externe zubereitet. Weiter werden unter dieser Kontogruppe Personalkosten des Ärztesekretariates an die Praxisgemeinschaft weiterverrechnet, welche unter Besoldungen und Sozialleistungen als Aufwand enthalten sind.

2.3.5. Sockelbeiträge

Die Sockelbeiträge des Kantons für zusatzversicherte Patienten werden infolge der neuen Tarife (PLT) gegenüber 2007 moderat steigen. Es wird allerdings von einem leicht sinkenden Anteil an Zusatzversicherten ausgegangen.

2.4. Erfolge

Das Spital Appenzell rechnet 2009 mit einem über 80%-Anteil an Patientinnen und Patienten aus dem Kanton Appenzell Innerrhoden. Bei diesen finanziert der Steuerzahler die Aufenthalte via Defizitübernahme mit, was durch das Krankenversicherungsgesetz so vorgeschrieben ist (Beteiligung der öffentlichen Hand von mindestens 50% an den Aufenthalten in der allgemeinen Abteilung für alle Versicherten).

Es ist dem Spital in den letzten zwei Jahren gelungen, eine optimale Auslastung zu erreichen, was eine bessere Verteilung der Fixkosten ermöglicht bzw. die Grenzkosten gesenkt hat.

Aus diesem Grund steigt der Betriebskostenbeitrag des Kantons trotz höherer Fallzahlen und grösserem Aufwand im Vergleich zum Vorjahr nur um Fr. 376'000 an.

Pflegeheim Appenzell

Kommentar zum Budget 2009

1. Allgemein

Im Voranschlag 2009 wird mit einer Bettenauslastung von 85% gerechnet. Die Gewinnung neuer Bewohnerinnen und Bewohner erweist sich als weiterhin sehr schwierig. 85% der Bewohnerinnen und Bewohner werden in den BESA-Stufen 3 und 4 betreut.

2. Aufwand

2.1. Besoldungen und Sozialleistungen

Die Besoldungen und Sozialleistungen steigen gegenüber dem Voranschlag 2008 um Fr. 35'000. Darin sind Teuerungsausgleich und individuelle Lohnanpassungen von insgesamt 3.0% berücksichtigt. Weiter muss aufgrund des 24 Stundenbetriebes während 365 Tagen im Jahr bei zusätzlichen 3 Ferientagen 1 Stelle aufgestockt werden, was Kosten in der Höhe von Fr. 67'000 (exkl. Sozialleistungen) verursacht. Für die Annäherung des Lohnniveaus des diplomierten Pflegepersonals an jenes umliegender Anbieter wurden ins Budget 2009 des Pflegeheims Fr. 62'000 (exkl. Sozialleistungen) eingestellt.

2.2. Sachaufwand

Der Sachaufwand steigt gegenüber dem Voranschlag 2008 um Fr. 56'000 (6.8%). Fr. 62'000 resultieren aus dem Lebensmittelaufwand, welcher intern verrechnet wird. Die Lebensmittelkosten pro Pflagegetag steigen gegenüber dem Voranschlag 2008 von Fr. 11.20 auf 14.60. Im Vergleich zu den Marktpreisen liegen diese Fr. 14.60 auf einem absoluten Minimum.

3. Betriebsertrag

Die Tarife des Pflegeheimes wurden der Teuerung nicht angepasst. Die Pflagegetaxe in der BESA-Stufe 4 wurde an die umliegenden Pflegeheime angepasst. Der Tarifvertrag zwischen santésuisse und Curaviva wurde im Jahr 2008 unterzeichnet. Daraus resultiert eine veränderte Abrechnungspraxis, welche eine separate Verrechnung der Medizinischen Nebenleistungen vorsieht.