






KANTON
APPENZEL INNERRHODEN



**Voranschlag
für das Jahr 2008**

Kanton Appenzell I.Rh.

Ergebnis Voranschlag 2008 im Vergleich zum Voranschlag 2007

Text	V 2008	V 2007
Verwaltungsrechnung		
Überschuss / Defizit Laufende Rechnung	4'825'400	-1'915'600
Defizit Investitionsrechnung	-5'066'000	-301'000
Defizit Verwaltungsrechnung	-240'600	-2'216'600
Defizit Strassenrechnung	-60'000	-12'000
Defizit Gesamtrechnung	-300'600	-2'228'600

Botschaft zum Voranschlag 2008

1. Allgemein

Die Neugestaltung des Finanzausgleichs und der Aufgabenteilung zwischen Bund und Kantonen (NFA) tritt im Jahre 2008 in Kraft. Der Voranschlag 2008 und die Finanzplanung 2008-2011 werden durch die Einführung der NFA wesentlich beeinflusst.

Obwohl verschiedene Unsicherheiten bestehen, kann man davon ausgehen, dass Appenzell I.Rh. als ressourcenschwacher Kanton durch den NFA entlastet werden soll. Die Stadeskommission geht von netto Fr. 8'700'000 Mehreinnahmen aus. Diese zusätzlichen Mittel werden im Wesentlichen wie folgt eingesetzt:

	<i>Betrag in CHF</i>
Beseitigung Defizit Voranschlag Vorjahr	2'200'000
Erhöhung Nettoinvestitionen Strassenbau	1'260'000
Erhöhung Nettoinvestitionen Gymnasium, Spital	1'400'000
Zusätzliches Personal: 540 Stellenprozente	500'000
Erhöhung Lohnsumme 2.0%	720'000
Steuersenkung	1'790'000
Diverses	830'000
	8'700'000

Das Hauptziel der Stadeskommission ist ein ausgeglichener Voranschlag 2008 ohne Reserven aufzulösen.

Die Entflechtung der innerkantonalen Finanzströme ist nicht berücksichtigt worden.

1.1 NFA

Die Aufgabenentflechtung und der Wegfall der Finanzkraftzuschläge, verursacht durch den NFA, beeinflussen den Voranschlag in mehr als 40 Bereichen. Viele dieser Budgetpositionen beruhen noch auf der Basis der Globalbilanz 04/05. Programmvereinbarungen und Verordnungen konnten noch nicht abschliessend beschlossen werden. Eine definitive Aussage über die Gesamtwirkung der NFA kann erst im Nachhinein im Rahmen des Wirksamkeitsbereichs ermittelt werden.

Der NFA verursacht gegenüber dem Voranschlag 2007 folgende wesentlichen Abweichungen:

<i>Budgetposition</i>	<i>Verbesserung in CHF</i>	<i>Verschlechterung in CHF</i>
Ressourcenausgleich Bund	6'054'000	
Ressourcenausgleich Kantone	4'238'000	
Geografisch-topografischer Lastenausgleich	7'943'000	
Kantonsbeitrag an AHV	1'886'000	
Kantonsbeitrag an IV	1'293'000	
Strassenrechnung, Eidg. Benzinzoll	800'000	
Strassenrechnung, Globalbeitrag (NFA)	773'000	
Pädagogisch-Therapeutische Dienste, Honorare		145'000
Pädagogisch Therapeutische Dienste, Bundesbeiträge		200'000
Sonderschulen		1'250'000
Härteausgleich an andere Kantone		247'000
Anteil Verrechnungssteuer		371'000
Anteil Direkte Bundessteuer		2'700'000
Interkantonaler Finanzausgleich		1'900'000
Schweizerische Nationalbank, Gewinnanteil		900'000
Prämienverbilligung, Bundesbeitrag		2'124'000
Spitex		410'000

Behinderteninstitutionen		2'900'000
Hoch- und Tiefbauten, Bundesbeitrag		300'000
Sanierung der Wohnverhältnisse im Berggebiet		230'000
Öffentlicher Verkehr		617'000
	22'987'000	14'294'000
Total zu erwartende Mehreinnahmen aus dem NFA		8'693'000
	22'987'000	22'987'000

Die Bezirke werden im öffentlichen Verkehr mit Fr. 309'000 zusätzlich belastet. Demgegenüber stehen zusätzliche Einnahmen von Fr. 388'000 aus dem Eidg. Benzinzoll (Strassenrechnung). Der NFA verursacht somit netto keine Mehrkosten für die Bezirke.

Diverse Programmvereinbarungen mit dem Bund stehen aber noch an und sind noch nicht in Zahlen zu fassen.

1.2 Nettoinvestitionen

Einen Teil der zusätzlichen Einnahmen aus der NFA setzt die Standeskommission für Investitionen ein. Im Verhältnis zu den vorangegangenen Jahren können wesentlich mehr Mittel eingesetzt werden und die Nettoinvestitionen (Bruttoinvestitionen abzgl. Bundesbeiträge abzgl. Beiträge Dritter) nehmen entsprechend zu.

	Verwaltungsrechnung	Strassenrechnung	Summe Nettoinvestitionen	Abwasserrechnung	Nettoinvestitionen mit Abwasser
Finanzplanjahr 2011	3'200'000	5'056'000	8'256'000	650'000	8'906'000
Finanzplanjahr 2010	4'700'000	5'056'000	9'756'000	850'000	10'606'000
Finanzplanjahr 2009	2'700'000	4'906'000	7'606'000	550'000	8'156'000
Voranschlag 2008	3'330'000	4'216'000	7'546'000	1'438'000	8'984'000
Voranschlag 2007	1'530'000	2'956'000	4'486'000	1'550'000	6'036'000
Rechnung 2006	4'972'000		4'972'000	2'589'000	7'561'000
Rechnung 2005	3'453'000		3'453'000	3'262'000	6'715'000
Rechnung 2004	4'968'000		4'968'000	2'896'000	7'864'000

Verschiedene Projekte sind bereits in der Realisierungsphase, andere Projekte werden erst diskutiert. Die folgende, nicht abschliessende Liste zeigt einen Querschnitt über die Projekte, welche in den kommenden Jahren auf unseren Kanton zukommen:

- Umbau / Neubau Spital und Pflegeheim Appenzell
- Umbau Gymnasium Appenzell
- Weissbadstrasse, St. Anna und Steinegg, Weissbad
- Durchmesserlinie St.Gallen-Appenzell (Riedhüslitunnel)

1.3 Personal / Löhne

Für Lohnerhöhungen (Kanton, Spital und Pflegeheim, Gymnasium) sind Fr. 0.72 Mio. oder 2.0% der Lohnsumme vorgesehen (Teuerung 0.6%, Realloohnerhöhung individuell um 1.4%). Im Vorjahr wurden 0.6% Teuerung und 1.6% Realloohnerhöhung, total 2.2% für Lohnerhöhungen gewährt. Die 1.6% Realloohnerhöhung bestand aus einem Sockelbeitrag von Fr. 1'040.00, was 1.3% von Fr. 80'000.00 entspricht.

Stellenplanerweiterung (ohne Gymnasium, Spital und Pflegeheim) 5,4 Stellen:

im Erziehungsdepartement 1,3 Stellen, Steuerverwaltung 1 Stelle, Amt für Informatik 1 Stelle, Justiz- Polizei- und Militärdepartement 0,2 Stellen, Land- und Forstwirtschaftsdepartement 0,3 Stellen, Grundbuchamt 1,6 Stellen.

1.5 Steuereinnahmen

Die Ständekommission rechnet auch in Zukunft mit einem Zuwachs des Steuersubstrats um 2 %. Dies ist allerdings nur möglich, wenn der Kanton auch in Zukunft wettbewerbsfähig bleibt. Die Steuern sollen für alle Steuerpflichtigen wie folgt gesenkt werden:

	<i>Betrag in CHF</i>
Staatssteuerfuss für natürliche Personen von 90% auf 85%	1'580'000
Steuersatz für juristische Personen von 9.8% auf 8.8%	160'000
Teilbesteuerungsverfahren von 45% auf 40%	50'000
Total Steuerausfall	1'790'000

2. Gesamtrechnung

Die Gesamtrechnung zum Voranschlag 2008 weist einen Aufwandüberschuss von Fr. -300'600 aus (Laufende Rechnung Fr. 4'825'400, Investitionsrechnung Fr. -5'066'000, Strassenrechnung Fr. -60'000). Gegenüber dem Vorjahresbudget hat sich die Situation um Fr. 1'928'000 verbessert.

2.1 Laufende Rechnung

Die Laufende Rechnung gibt Auskunft über den Aufwand und Ertrag einer Rechnungsperiode. Sie umfasst alle Aufwendungen und Erträge des Kantons AI, die periodisch anfallen, regelmässig wiederkehren, um die öffentlichen Aufgaben wahrnehmen zu können. Für das Jahr 2008 ist ein Einnahmenüberschuss von rund Fr. 4'825'400 geplant.

Zusätzlich zu den NFA verursachten Abweichungen sind weitere Abweichungen gegenüber dem Voranschlag 2007 zu verzeichnen:

	<i>Abweichung in CHF</i>
Verbesserungen	
Berufsbildung, Bundesbeitrag	965'000
Anteil Reingewinn Appenzeller Kantonalbank	600'000
Prämienverbilligung, Bundesanteil	2'124'000
Verschlechterungen	
Siedlungsabfälle, Investitionskosten und Kaufanteil (Neubau Ökohof)	1'030'000
Staatssteuern laufendes Jahr (ohne Bezirke und Schulen)	1'300'000
Erhöhung der Lohnsumme um 2%	720'000
Zusätzliche Stellen Kanton (540%)	500'000

2.2 Investitionsrechnung

Die Investitionsrechnung enthält jene Ausgaben, die bedeutende Vermögenswerte mit mehrjähriger Nutzungsdauer schaffen.

Die geplanten Investitionen belaufen sich auf Fr. 6'780'000, Fr. 3'780'000 + Fr. 3'000'000 Rückstellungen für Spital und Gymnasium (je Fr. 1'500'000.). Demgegenüber wird mit Einnahmen von Fr. 450'000 gerechnet (Beiträge von Bund und Privaten). Die Nettoinvestitionen steigen gegenüber dem Voranschlag 2007 um Fr. 4'800'000 auf Fr. 6'330'000.

Die Investitionen für die Strassenrechnung und die Abwasserrechnung werden in separaten Rechnungen geführt. Die Strassenrechnung ist im Gegensatz zur Abwasserrechnung keine Vollkostenrechnung, welche durch Gebühren voll finanziert werden muss. Das Defizit der

Strassenrechnung muss durch Steuergelder gedeckt werden und gehört deshalb in die Gesamtrechnung.

2.3 Strassenrechnung

Die Strassenrechnung schliesst bei Gesamtkosten von Fr. 10'330'000 und Nettoinvestitionen von Fr. 4'216'000 mit einem Defizit von Fr. 60'000 ab. Durch die Mehreinnahmen aus dem NFA (Zweckgebundene Beiträge; Eidg. Benzinzoll, Globalbeitrag) von Fr. 1'570'000 können die um Fr. 1'260'000 höheren Nettoinvestitionen finanziert werden. Als Ersatz für die Mehrkosten beim öffentlichen Verkehr von Fr. 309'000 erhalten die Bezirke Fr. 388'000 mehr Beiträge aus dem Eidg. Benzinzoll.

3. Gesamtfinanzierung

Die Eigenfinanzierung beträgt 136%. Die Nettoinvestitionen von Fr. 7'546'000 im Budget 2008 können mit den Mitteln aus der Laufenden Rechnung finanziert werden.

In der folgenden Tabelle sind die Eigenfinanzierungsgrade des Voranschlages 2008 im Vergleich mit dem Voranschlag 2007 und der Rechnung 2006 dargestellt.

	Voranschlag 2008		Voranschlag 2007		Rechnung 2006	
	CHF	%	CHF	%	CHF	%
Ordentliche Abschreibungen 10 %					1'914'000	
Ausserordentliche Abschreibungen					3'128'000	
Abschreibungen Hochbauten etc. 10 %	1'264'000		1'229'000			
Abschreibungen Strassenrechnung	4'156'000		2'944'000			
Ergebnis Laufende Rechnung	4'825'000		-1'916'000		74'000	
Eigenfinanzierung	10'245'000	136	2'257'000	50	5'116'000	103
Nettoinvestitionen (vor Abschreibungen)	7'546'000	100	4'486'000	100	4'972'000	100

In den letzten Jahren wurden Selbstfinanzierungsgrade von über 100% erreicht (2002 = 101%, 2003 = 106%, 2004 = 104%, 2005 = 102%, 2006 = 103%). Die Investitionen konnten mit den eigenen Mitteln der laufenden Rechnung finanziert werden.

4. Antrag

Die Ständekommission beantragt dem Grossen Rat, auf den Voranschlag 2008 einzutreten und diesen in der vorgelegten Form zu genehmigen.

Kanton Appenzell Innerrhoden

Konto	Kanton Appenzell I.Rh. Laufende Rechnung	Voranschlag 2008		Voranschlag 2007		Rechnung 2006	
		Aufwand	Ertrag	Aufwand	Ertrag	Aufwand	Ertrag
10	GESETZGEBENDE BEHÖRDEN	185'000		175'000		178'622.85	
	Netto Aufwand		185'000		175'000		178'622.85
1000	LANDSGEMEINDE	100'000		90'000		98'201.00	
319.00	Landsgemeinde	100'000		90'000		98'201.00	
1010	GROSSER RAT UND KOMMISSIONEN	85'000		85'000		80'421.85	
300.00	Taggelder und Entschädigungen	70'000		70'000		58'383.50	
303.00	Arbeitgeberbeiträge Sozialversicherungen						
305.00	Personalversicherungen						
319.00	Verschiedene Ausgaben	15'000		15'000		22'038.35	

Kanton Appenzell Innerrhoden

Konto	Kanton Appenzell I.Rh. Laufende Rechnung	Voranschlag 2008		Voranschlag 2007		Rechnung 2006	
		Aufwand	Ertrag	Aufwand	Ertrag	Aufwand	Ertrag
20	ALLGEMEINE VERWALTUNG	3'138'000	35'000	3'025'000	40'000	2'876'565.09	75'553.75
	Netto Aufwand		3'103'000		2'985'000		2'801'011.34
2000	STANDESKOMMISSION	719'000		722'000		712'739.05	
300.00	Besoldungen	502'000		502'000		501'192.00	
300.01	Sitzungsgelder	50'000		50'000		52'442.50	
300.02	Delegationen, Konferenzen	50'000		50'000		42'381.00	
303.00	Arbeitgeberbeiträge Sozialversicherungen	40'000		40'000		39'724.80	
304.00	Arbeitgeberbeiträge Versicherungskasse	38'000		41'000		37'981.60	
305.00	Personenversicherungen	4'000		4'000		3'042.55	
319.00	Verschiedenes	35'000		35'000		35'974.60	
2010	RATSKANZLEI	1'402'000	35'000	1'366'000	40'000	1'280'142.11	75'553.75
301.00	Besoldungen	1'024'000		987'000		957'272.70	
303.00	Arbeitgeberbeiträge Sozialversicherungen	82'000		82'000		76'211.25	
304.00	Arbeitgeberbeiträge Versicherungskasse	82'000		82'000		76'195.40	
305.00	Personenversicherungen	4'000		5'000		3'505.00	
310.00	Bürospesen, Drucksachen	100'000		100'000		83'925.05	
310.01	Eidg. Abstimmungen	40'000		40'000		35'559.85	
310.02	Gesetzes-Sammlung	10'000		10'000		12'985.65	
310.03	Kantonsbibliothek	20'000		20'000		17'115.21	
310.04	Landesarchiv	20'000		20'000		5'653.35	
311.00	Büromaschinen, Mobiliar	10'000		10'000		1'206.15	
317.00	Spesenentschädigung	10'000		10'000		10'512.50	
431.00	Kanzleigebühren, Drucksachen		30'000		20'000		42'028.75
431.01	Gebühren Gesetzessammlung		5'000		5'000		8'525.00
480.00	Kantonsbibliothek Stiftung pro Innerrhoden				15'000		25'000.00
2020	ALLGEMEINER VERWALTUNGS-AUFWAND	1'017'000		937'000		883'683.93	
301.00	Lehrlingsbesoldungen	120'000		125'000		110'161.70	
303.00	Arbeitgeberbeiträge Sozialversicherungen	8'000		10'000		7'031.10	
304.00	Ergänzungsrenten	20'000		21'000		18'812.00	
305.00	Personenversicherungen	1'000		1'000		477.75	
309.00	Aus- und Weiterbildung Personal	10'000		10'000		10'000.00	
309.01	Intensivierung Lehrlingsausbildung	10'000		10'000		12'411.20	
309.02	Arbeitssicherheit	5'000		5'000			
310.00	Büromaterial	40'000		40'000		37'641.25	
317.00	Schulfahrtenentschädigung Lehrlinge						
318.00	Haftpflichtversicherung	55'000		35'000		49'982.90	
318.01	Porto-Kosten	220'000		210'000		220'981.35	

Kanton Appenzell Innerrhoden

Konto	Kanton Appenzell I.Rh.	Voranschlag 2008		Voranschlag 2007		Rechnung 2006	
		Aufwand	Ertrag	Aufwand	Ertrag	Aufwand	Ertrag
318.02	Telefonkosten	100'000		110'000		88'751.40	
318.03	Revisionen	40'000		40'000		35'480.00	
319.00	Stosswallfahrt	5'000		5'000		4'213.15	
319.01	Ausserordentliche Ausgaben	65'000		50'000		32'142.23	
319.07	Schulfahrtenentschädigung Lehrlinge	15'000		10'000		13'948.70	
319.10	Projekt Info-Star					8'371.90	
352.00	Bezirksverwaltung Oberegg, Verwaltungsaufgaben des Kantons	110'000		110'000		110'000.00	
365.00	Verschiedene Beiträge	87'000		66'000		21'580.30	
390.00	Interne Verrechnung EDV-Kosten	106'000		79'000		101'697.00	

Kanton Appenzell Innerrhoden

Konto	Kanton Appenzell I.Rh. Laufende Rechnung	Voranschlag 2008		Voranschlag 2007		Rechnung 2006	
		Aufwand	Ertrag	Aufwand	Ertrag	Aufwand	Ertrag
21	BAU- UND UMWELTDEPARTEMENT	8'494'000	8'163'000	7'589'000	7'147'000	10'117'969.87	8'592'803.01
	Netto Aufwand		331'000		442'000		1'525'166.86
2100	ALLGEMEINER AUFWAND DEPARTEMENT	1'470'000	1'093'000	1'583'000	1'093'000	1'410'680.40	422'931.65
300.00	Kommissionen	5'000		5'000		5'220.00	
301.00	Besoldungen	1'065'000		1'070'000		1'028'302.20	
303.00	Arbeitgeberbeiträge Sozialversicherungen	86'000		87'000		82'704.55	
304.00	Arbeitgeberbeiträge Versicherungskasse	85'000		84'000		81'591.30	
305.00	Personalversicherungen	10'000		14'000		9'260.50	
309.00	Weiterbildung	3'000		3'000		5'355.00	
310.00	Bürospesen, Drucksachen	23'000		18'000		28'772.60	
311.00	Büromaschinen, Mobiliar	4'000		4'000		2'642.70	
311.01	Fahrzeuge, Unterhalt und Reparaturen	5'000		5'000		4'520.10	
311.02	Fahrzeuge, Ersatzbeschaffung	3'000		3'000		2'000.00	
317.00	Spesenentschädigungen	26'000		26'000		25'555.70	
318.00	Strassenplanung			4'000		2'514.45	
318.02	Revision Strassengesetzgebung						
318.05	Externe Rechtsgutachten Beratungen						
318.06	Inventarisierung Kataster und Pläne	23'000		23'000		23'182.20	
319.00	Ausserordentliche Ausgaben	10'000		10'000		303.90	
363.00	Strassenrechnung, Kantonsbeitrag			120'000			
365.00	Beiträge Private Institutionen	17'000		17'000		17'328.20	
390.00	Interne Verrechnung EDV-Kosten	105'000		90'000		91'427.00	
431.00	Bewilligungsgebühren, Rückerstattungen		200'000		200'000		229'931.65
434.00	Betriebsrechnung Abwasser		118'000		118'000		138'000.00
439.00	Strassenrechnung, Verwaltung		720'000		720'000		
480.00	Entnahme Feuerwehrfonds		10'000		10'000		10'000.00
490.00	Betriebsrechnung Abfall		45'000		45'000		45'000.00
2110	UNTERHALT DER KANTONSSTRASSEN					2'029'646.98	53'666.72
313.00	Verbrauchsmaterialien					148'626.35	
314.00	Fremdleistungen Bau und Betrieb					344'655.00	
314.01	Fremdleistungen Winterdienst					58'860.35	
318.00	Dienstleistungen und Honorare					31'426.30	
390.00	Verrechnung Eigenleistungen Bau und Betrieb					864'267.71	
390.01	Verrechnung Eigenleistungen Winterdienst					571'811.27	
390.02	Entschädigung Alarmorganisation KAPO					10'000.00	
436.00	Rückvergütungen Unfallschäden, Diverses						26'932.10
452.00	Rückvergütungen Markierungen						26'734.62

Kanton Appenzell Innerrhoden

Konto	Kanton Appenzell I.Rh. Laufende Rechnung	Voranschlag 2008		Voranschlag 2007		Rechnung 2006	
		Aufwand	Ertrag	Aufwand	Ertrag	Aufwand	Ertrag
2112	BEITRÄGE AN DRITTE					37'609.75	
352.01	Lärmsanierung entlang Kantonsstrassen					37'609.75	
2114	EIDGENÖSSISCHER BENZINZOLL					885'680.25	1'899'146.00
365.00	Fuss- und Wanderwege, Unterhaltsbeiträge					120'000.00	
372.00	Vergütung an die Bezirke					765'680.25	
460.00	Ordentlicher Beitrag						737'886.80
460.01	Ausserordentlicher Beitrag						99'681.80
460.02	Beitrag an Kantone ohne Nationalstrassen						295'897.15
470.00	Beitrag für die Bezirke						765'680.25
2116	HOCHBAUTEN / BETRIEBLICHER UNTERHALT	1'046'000		1'043'000		1'013'656.00	
301.00	Besoldungen	178'000		175'000		173'553.55	
303.00	Arbeitgeberbeiträge Sozialversicherungen	16'000		15'000		15'182.70	
304.00	Arbeitgeberbeiträge Versicherungskasse	14'000		14'000		13'027.80	
305.00	Personalversicherungen	5'000		6'000		4'422.25	
311.00	Maschinen und Geräte	5'000		5'000		929.55	
312.00	Heizung, Strom, Wasser	125'000		125'000		118'266.95	
313.00	Verbrauchsmaterialien	15'000		15'000		15'284.00	
314.00	Unterhalt und Reparaturen durch Dritte	200'000		200'000		199'045.25	
316.00	Mietzinsaufwand	397'000		397'000		394'604.85	
317.00	Reise- und Spesenentschädigungen	1'000		1'000		372.60	
318.00	Gebäude- und Mobiliarversicherungen	80'000		80'000		74'811.55	
390.00	Verrechnung Eigenleistungen Werkhof	10'000		10'000		4'154.95	
2117	HOCHBAUTEN / BAULICHER UNTERHALT UND ERNEUERUNG	1'854'000	3'378'000	1'838'000	3'342'000	1'832'736.00	3'360'101.00
314.00	Bürogebäude allgemeine Verwaltung	180'000		180'000		180'343.80	
314.01	Gebäudeunterhalt Spital durch Dritte	150'000		150'000		151'026.35	
314.02	Gebäudeunterhalt Gymnasium durch Dritte	140'000		140'000		136'294.60	
314.03	Gebäudeunterhalt Bürgerheim durch Dritte	99'000		99'000		96'125.90	
314.04	Gebäudeunterhalt Heim Torfnest durch Dritte	25'000		25'000		24'945.35	
390.00	Interne Verrechnung Kapitalzinsen Gebäude	1'260'000		1'244'000		1'244'000.00	
427.01	Mietzinserträge Internat + Wohnung		142'000		142'000		146'140.00
427.02	Mietzinserträge übriges Verwaltungsvermögen		75'000		75'000		88'961.00
427.03	Mietzinserträge Spital		1'619'000		1'583'000		1'583'000.00
427.04	Mietzinserträge Gymnasium		800'000		800'000		800'000.00
427.05	Mietzinserträge Museum Appenzell		89'000		89'000		89'000.00
490.01	Mietzinserträge Bürgerheim		499'000		499'000		499'000.00
490.02	Mietzinserträge Heim Torfnest		100'000		100'000		100'000.00

Kanton Appenzell Innerrhoden

Konto	Kanton Appenzell I.Rh. Laufende Rechnung	Voranschlag 2008		Voranschlag 2007		Rechnung 2006	
		Aufwand	Ertrag	Aufwand	Ertrag	Aufwand	Ertrag
490.03	Mietzinserträge Strassenverkehrsamt		54'000		54'000		54'000.00
2118	RAUM-, RICHT- UND ZONENPLANUNG, HEIMATSCHUTZ	111'000	21'000	121'000	21'000	76'497.30	21'770.00
300.00	Heimatschutzkommission	31'000		31'000		28'096.65	
303.00	Arbeitgeberbeiträge Sozialversicherungen						
305.00	Personalversicherungen						
318.00	Dienstleistungen und Honorare	40'000		30'000		18'542.65	
352.00	Beiträge an die Bezirksplanungen	40'000		60'000		29'858.00	
431.00	Begutachtungsgebühren Heimatschutzkommission		21'000		21'000		21'770.00
450.00	Rückerstattung Bund						
2120	KONTROLLSTELLE SEILBAHNEN UND SKILIFTE	10'000	10'000	10'000	10'000	9'309.00	9'309.00
318.00	Konkordatsbeiträge	10'000		10'000		9'309.00	
436.00	Rückerstattungen		10'000		10'000		9'309.00
2122	UNTERHALT DER GEWÄSSER	133'000		133'000		20'769.35	
301.00	Besoldungen	1'000		1'000			
314.00	Leistungen Dritter	10'000		10'000		2'121.70	
319.00	Sanierung Dorfbrunnen	2'000		2'000			
366.00	Kantonsbeiträge an Dritte	50'000		50'000		11'845.65	
390.00	Verrechnung Eigenleistungen Werkhof	70'000		70'000		6'802.00	
2124	KIES			48'000	48'000	50'973.95	43'735.59
314.00	Fremdleistungen Kiesgewinnung			25'000		6'808.15	
360.00	Mehrwertsteuer			3'000		1'991.80	
390.00	Verrechnung Eigenleistungen Werkhof			20'000		42'174.00	
435.00	Kiesverkäufe				40'000		38'304.48
490.00	Verrechnung Eigenverbrauch				8'000		5'431.11
2126	WERKHOF	1'781'000	1'722'000	1'767'000	1'735'000	1'811'733.06	1'886'655.47
301.00	Besoldungen	1'020'000		1'005'000		901'033.25	
303.00	Arbeitgeberbeiträge Sozialversicherungen	84'000		82'000		74'090.00	
304.00	Arbeitgeberbeiträge Versicherungskasse	75'000		70'000		66'502.80	
305.00	Personalversicherungen	25'000		33'000		21'920.85	
306.00	Dienstkleider, Verpflegungszulagen	10'000		10'000		7'633.20	
309.00	Pikettensch./Aus- und Weiterbildung	15'000		15'000		9'200.65	
311.00	Maschinen, Werkzeuge und Fahrzeuge incl. Versicherungen und Gebühren	150'000		150'000		167'296.78	
311.01	Ersatzbeschaffungen Maschinen/Fahrzeuge	190'000		150'000		346'410.65	
313.00	Verbrauchsmaterial inkl. Salz	170'000		170'000		179'612.28	
314.00	Gebäudeunterhalt Werkhof/Baracke	30'000		70'000		30'012.40	

Kanton Appenzell Innerrhoden

Konto	Kanton Appenzell I.Rh. Laufende Rechnung	Voranschlag 2008		Voranschlag 2007		Rechnung 2006	
		Aufwand	Ertrag	Aufwand	Ertrag	Aufwand	Ertrag
317.00	Spesenentschädigung	12'000		12'000		8'020.20	
434.00	Rückvergütungen Dritter		10'000		10'000		1'723.20
434.02	Rückvergütungen aus andern Departementen		30'000		30'000		28'161.45
435.00	Materialverkauf		7'000		7'000		1'365.30
438.00	Verrechnung für Investitionen		60'000		60'000		74'597.55
439.00	Übrige Entgelte		1'000		1'000		3'150.00
439.01	Strassenrechnung, Eigenleistungen Bau und Betrieb		900'000		900'000		
439.02	Strassenrechnung, Eigenleistungen Winterdienst		535'000		535'000		
452.00	Rückerstattungen Bezirke		95'000		95'000		93'879.15
480.00	Auflösung Rückstellung Fahrzeuge						200'000.00
490.00	Interne Verrechnungen		84'000		97'000		1'483'778.82
2150	GEWÄSSERSCHUTZ	82'000	3'000	82'000	3'000	41'828.25	2'190.00
318.00	Untersuchungen, Abklärungen, Projekte, Gutachten, Honorare	70'000		64'000		41'828.25	
366.00	Kantonsbeiträge an Dritte	10'000		15'000			
390.01	Verrechnung Eigenleistungen Werkhof	2'000		3'000			
431.00	Gebühren		3'000		3'000		2'190.00
2155	WASSERWIRTSCHAFT	38'000		17'000		6'462.65	
318.00	Untersuchungen, Abklärungen, Projekte, Gutachten, Honorare	38'000		17'000		6'462.65	
2160	SCHADENDIENSTE	96'000	96'000	91'000	91'000	100'211.15	41'180.80
311.00	Ausrüstung, Material	30'000		25'000		35'062.05	
311.01	Fahrzeuge, Unterhalt und Reparaturen	5'000		5'000		4'150.95	
311.02	Ersatzbeschaffung Fahrzeug	6'000		6'000		6'000.00	
314.00	Schadendienste (Verträge)	30'000		30'000		25'297.00	
318.00	Schadenfälle/Schadendienst	20'000		20'000		22'501.15	
364.00	Ausbildungsbeiträge an Schadendienste	5'000		5'000		7'200.00	
434.00	Rückerstattungen		25'000		25'000		41'180.80
439.00	Strassenrechnung (Saldo)		71'000		66'000		
2170	UMWELTSCHUTZ	199'000	106'000	220'000	108'000	150'614.95	111'304.60
314.00	Rauchgaskontrolle	50'000		50'000		27'150.40	
314.01	Altautoentsorgung	10'000		11'000		6'680.90	
314.02	Sonderabfälle	26'000		24'000		22'905.40	
318.00	Luft / Lärm / Boden / Abfall	111'000		133'000		93'878.25	
318.02	Boden / Altlasten						
318.03	Abfall und Stoffe						
390.00	Verrechnung Eigenleistungen Werkhof	2'000		2'000			

Kanton Appenzell Innerrhoden

Konto	Kanton Appenzell I.Rh. Laufende Rechnung	Voranschlag 2008		Voranschlag 2007		Rechnung 2006	
		Aufwand	Ertrag	Aufwand	Ertrag	Aufwand	Ertrag
431.00	Gebühren Rauchgaskontrollen		54'000		55'000		40'325.00
431.01	Gebühren Sonderabfälle		1'000		1'000		2'081.60
431.02	Gebühren Altautoentsorgung		11'000		12'000		7'398.00
439.00	Strassenrechnung, Luft / Lärm		30'000		30'000		
460.00	Vollzug VOCV		10'000		10'000		15'000.00
460.01	Kataster Altlastenverordnung						46'500.00
2172	SIEDLUNGSABFÄLLE	1'556'000	1'556'000	522'000	522'000	559'183.58	559'183.58
301.00	Besoldungen	33'000		5'000		5'037.90	
303.00	Arbeitgeberbeiträge Sozialversicherungen	3'000		1'000		170.55	
305.00	Personalversicherungen	2'000		1'000		165.00	
311.00	Wertstoffsammelstellen, Zwischenlager	5'000		5'000			
316.00	Verrechnung Abwasser (ARA)					9'000.00	
318.00	Hauskehricht, Sammeldienst, Transporte					200.00	
318.02	Wertstoffsammlungen	262'000		275'000		319'645.58	
318.03	Sperrgut Sammlung und Deponiekosten	11'000		26'000		38'303.28	
318.04	Sonderaktionen	6'000		6'000		5'777.48	
318.05	Drucksachen, Information, Inserate	8'000		8'000		8'153.18	
318.06	Verschiedener Aufwand	5'000		5'000		4'656.76	
319.00	Investitionskosten und Kaufanteil	1'150'000		120'000			
352.00	Entschädigung Bezirk Oberegg	2'000		2'000		2'000.00	
360.00	Mehrwertsteuer	24'000		23'000		24'048.17	
380.00	Einnahmenüberschuss					97'025.68	
390.00	Verrechnung Verwaltungskosten	45'000		45'000		45'000.00	
434.00	Gebühren		332'000		340'000		339'756.91
434.03	Gebühren Grüngutsammlung		11'000		11'000		14'667.71
434.04	Ertrag A-Region/KVR		135'000		135'000		164'948.01
435.00	Altglasentgelte		36'000		36'000		39'810.95
480.00	Ausgabenüberschuss, Entnahme Fonds		1'042'000				
2175	GIFTINSPEKTORAT	4'000		5'000	1'000	5'777.00	
318.00	Abklärungen, Honorare	1'000		1'000		5'777.00	
351.00	Entschädigungen	3'000		4'000			
431.00	Gebühren				1'000		
2180	ENERGIE	15'000		15'000		2'100.65	
318.00	Untersuchungen, Abklärungen, Projekte, Gutachten, Honorare	15'000		15'000		2'100.65	
2190	FISCHEREIREGAL	55'000	66'000	55'000	66'000	43'435.80	64'062.50
316.00	Verrechnung Miete Abwasser	5'000		5'000		3'000.00	

Kanton Appenzell Innerrhoden

Konto	Kanton Appenzell I.Rh. Laufende Rechnung	Voranschlag 2008		Voranschlag 2007		Rechnung 2006	
		Aufwand	Ertrag	Aufwand	Ertrag	Aufwand	Ertrag
317.00	Fischereiaufsicht, Bewirtschaftung	12'000		12'000		9'157.80	
319.00	Fischereikonzepte	6'000		6'000			
380.00	an Fischereifonds	32'000		32'000		31'278.00	
410.00	Fischereipatente		65'000		65'000		63'023.00
410.01	Ertrag aus Grenzgewässer		1'000		1'000		1'039.50
2195	JAGDREGAL	44'000	112'000	39'000	107'000	29'063.80	117'566.10
316.00	Verrechnung Miete Abwasser	7'000		7'000		7'000.00	
319.00	Jagdaufsicht	20'000		20'000		12'193.40	
319.01	Jagdeignungsprüfung	5'000				970.40	
319.02	Wildschadenkonzepte						
319.03	Präparate	2'000		2'000			
365.00	Schadenverhütung im Bannggebiet						
380.00	An Fonds für Wildschaden (Jäger)	2'000		2'000		1'780.00	
380.01	An Fonds für Wildhege (Jäger)	6'000		6'000		5'340.00	
380.02	An Fonds für Wildschaden (Kantonsbeitrag)	2'000		2'000		1'780.00	
410.00	Jagdpatente inkl. Hege- und Wildschadenbeitr.		76'000		76'000		77'005.00
411.00	Wilderlös		6'000		6'000		7'044.00
431.00	Jagdeignungsprüfung		5'000				
460.00	Bundesbeitrag		25'000		25'000		33'517.10

Kanton Appenzell Innerrhoden

Konto	Kanton Appenzell I.Rh. Laufende Rechnung	Voranschlag 2008		Voranschlag 2007		Rechnung 2006	
		Aufwand	Ertrag	Aufwand	Ertrag	Aufwand	Ertrag
22	ERZIEHUNGSDEPARTEMENT	24'878'600	7'637'000	22'871'600	6'975'000	21'787'014.90	7'494'804.40
	Netto Aufwand		17'241'600		15'896'600		14'292'210.50
2200	ALLGEMEINER AUFWAND DEPARTEMENT	1'409'000	41'000	1'316'000	56'000	1'201'982.02	55'940.00
300.00	Landesschulkommission	5'000		5'000		4'589.00	
300.01	Projektkommissionen	15'000		15'000		12'670.00	
301.00	Besoldungen	940'000		870'000		839'589.95	
303.00	Arbeitgeberbeiträge Sozialversicherungen	75'000		69'000		66'203.55	
304.00	Arbeitgeberbeiträge Versicherungskasse	82'000		72'000		72'446.75	
305.00	Personalversicherungen	4'000		5'000		3'205.35	
309.00	Aus- und Fortbildung	10'000		10'000		2'555.75	
310.00	Bürospesen, Drucksachen	25'000		25'000		35'263.82	
311.00	Büromaschinen, Mobiliar	10'000		10'000		9'497.80	
313.00	Lehrerinformationsstelle, Materialien	10'000		10'000		7'328.35	
317.00	Reise- und Spesenentschädigungen	15'000		15'000		18'015.00	
318.00	Dienstleistungen und Honorare	5'000		5'000		7'200.40	
319.00	Internet-Auftritt			1'000		219.40	
319.01	Verschiedenes	5'000		5'000			
365.00	Beiträge an Institutionen	64'000		66'000		55'019.90	
365.01	Kastenvogtei	1'000		1'000			
390.00	Interne Verrechnung EDV-Kosten	143'000		132'000		68'177.00	
434.00	Schulpsychologischer Dienst, Ertrag aus Dienstleistungen		1'000		1'000		
463.00	Verrechnung Verwaltungskosten Gymnasium				15'000		15'940.00
490.00	Übertrag von päd.- therap. Dienste		40'000		40'000		40'000.00
2202	LEHRMITTELVERWALTUNG	235'000	240'000	238'000	240'000	252'081.75	483'450.15
310.00	Lehrmitteleinkäufe	230'000		230'000		248'302.75	
310.01	Unser Innerrhoden	5'000		8'000		3'779.00	
435.00	Lehrmittelverkäufe		230'000		230'000		475'711.70
435.01	Unser Innerrhoden		10'000		10'000		7'738.45
2205	PÄDAGOGISCH-THERAPEUTISCHE DIENSTE	789'000	180'000	573'000	360'000	550'355.30	372'375.50
301.00	Besoldungen	440'000		380'000		380'484.55	
303.00	Arbeitgeberbeiträge Sozialversicherungen	35'000		31'000		30'371.35	
304.00	Arbeitgeberbeiträge Versicherungskasse	30'000		26'000		26'098.80	
305.00	Personalversicherungen	2'000		2'000		1'508.45	
309.00	Fortbildungskurse	12'000		8'000		4'949.40	
310.00	Bürospesen, Drucksachen	5'000		4'000		1'728.40	
311.00	Büromaschinen, Mobiliar	2'000		5'000			

Kanton Appenzell Innerrhoden

Konto	Kanton Appenzell I.Rh. Laufende Rechnung	Voranschlag 2008		Voranschlag 2007		Rechnung 2006	
		Aufwand	Ertrag	Aufwand	Ertrag	Aufwand	Ertrag
316.00	Raummiete	10'000		10'000		10'000.00	
317.00	Reise- und Spesenentschädigungen	3'000		2'000		2'422.50	
318.00	Dienstleistungen und Honorare	210'000		65'000		52'791.85	
390.00	Übertrag auf allg. Aufwand Dep.	40'000		40'000		40'000.00	
460.00	Bundesbeiträge				200'000		205'364.00
462.00	Beiträge der Schulgemeinden		180'000		160'000		167'011.50
2210	VOLKSSCHULEN	5'654'000	620'000	5'819'000	820'000	5'833'968.41	842'317.70
303.00	Arbeitgeberbeiträge Sozialversicherungen						
305.00	Arbeitgeberbeiträge Versicherungskasse						
309.00	Lehrerfortbildungskurse	110'000		110'000		92'971.70	
317.00	Lehrerkonferenz	9'000		9'000		11'485.20	
319.00	Diverse Dienstleistungen	30'000		30'000		30'338.96	
319.01	Projekte	80'000		45'000		78'572.45	
341.00	Finanzausgleichsbeiträge Allgemein	3'550'000		3'550'000		3'530'599.00	
341.01	Finanzausgleichsbeiträge Härtefälle	100'000		300'000		330'000.00	
362.00	Baubeiträge						
362.02	Beiträge gemäss Art. 26 SchVO	1'775'000		1'775'000		1'760'001.10	
452.00	Beitrag der Schulgemeinden an Lehrerfortbildung		90'000		90'000		82'317.70
462.00	Anteil Härtefälle Schulgemeinde Appenzell				200'000		200'000.00
462.01	Anteil Härtefälle Schulgemeinde Kau						30'000.00
480.00	Fondsentnahme		530'000		530'000		530'000.00
2215	SONDERSCHULEN	2'100'000		850'000		954'616.15	
365.00	Sonderschulung körperlich und geistig behinderter Kinder	2'100'000		850'000		954'616.15	
2221	GYMNASIUM APPENZELL	3'674'600		3'560'600		3'647'821.17	
363.00	Defizitbeitrag	3'599'600		3'485'600		3'572'821.17	
365.00	Beitrag Internat	75'000		75'000		75'000.00	
2225	SEKUNDARSTUFE 2	1'835'000		1'790'000		1'532'002.00	
361.00	Schulgeldbeiträge an weiterführende Schulen	1'150'000		1'200'000		1'016'152.00	
361.01	Schulgeldbeiträge gemäss regionalem Schulabkommen	300'000		200'000		172'300.00	
361.02	Schulgeldbeiträge gemäss interkantonaler Fachschulvereinbarung	310'000		350'000		274'960.00	
361.03	Schulen im Gesundheitswesen	75'000		40'000		68'590.00	
2230	TERTIÄRSTUFE	3'650'000		3'400'000		2'876'129.10	
361.00	Fachhochschulen	1'900'000		1'650'000		1'262'464.10	
361.01	Universitäten	1'750'000		1'750'000		1'613'665.00	

Kanton Appenzell Innerrhoden

Konto	Kanton Appenzell I.Rh. Laufende Rechnung	Voranschlag 2008		Voranschlag 2007		Rechnung 2006	
		Aufwand	Ertrag	Aufwand	Ertrag	Aufwand	Ertrag
2235	STIPENDIEN	805'000	595'000	752'000	492'000	764'188.00	626'441.50
366.00	Stipendien	800'000		750'000		764'188.00	
370.00	Bundesbeitrag an Institutionen	5'000		2'000			
460.00	Bundesbeitrag an Stipendien		300'000		200'000		336'441.50
470.00	Bundesbeitrag für Institutionen		5'000		2'000		
480.00	Entnahme Stipendienfonds		290'000		290'000		290'000.00
2240	BERUFSBILDUNG	3'459'000	2'200'000	3'297'000	1'235'000	2'983'261.05	1'381'157.05
317.00	Betriebsbesuche, Expertisen	2'000		2'000		1'732.20	
319.00	Verschiedenes	7'000					
361.00	Aufwendungen für Berufsschulen	3'100'000		3'000'000		2'738'799.95	
361.01	Überbetriebliche Kurse	60'000		50'000		42'628.00	
361.02	Zwischen- und Lehrabschlussprüfungen	200'000		170'000		171'810.70	
361.03	Lehrmeisterkurse	20'000		5'000			
361.04	Berufliche Fort- und Weiterbildung	60'000		60'000		28'290.20	
366.00	Lehrlingsabonnement Öffentlicher Verkehr	10'000		10'000			
460.00	Bundesbeitrag		1'000'000		35'000		307'732.00
462.00	Beiträge der Bezirke		1'200'000		1'200'000		1'073'425.05
2245	BERUFSBERATUNG	20'000		20'000		12'382.35	
313.00	Material und Einrichtungen zur allgemeinen Berufswahlvorbereitung	20'000		20'000		12'382.35	
2250	ERWACHSENENBILDUNG	25'000		25'000		21'583.45	
365.00	Erwachsenenbildung	25'000		25'000		21'583.45	
2255	UMBUCHUNG		3'060'000		3'060'000		3'060'000.00
480.00	Entnahme Bildungsfonds		1'500'000		1'500'000		1'500'000.00
490.00	Übertrag Grundstückgewinnsteuer		1'560'000		1'560'000		1'560'000.00
2260	KULTUR	796'000	511'000	812'000	527'000	735'752.80	480'353.60
300.00	Denkmalpflegekommission Sitzungsgelder	8'000		8'000		9'658.40	
318.00	Versicherungsprämien Stiftungen	6'000		6'000		6'101.20	
319.00	Denkmalpflegekommission Verschiedenes	100'000		100'000		71'508.00	
364.00	Stiftung pro Innerrhoden	360'000		348'000		362'145.10	
364.01	Innerrhoder Kunststiftung	60'000		58'000		60'357.50	
365.00	Kantonsbeiträge ED	171'000		171'000		168'131.60	
365.01	Beiträge aus Lotteriefonds	91'000		121'000		57'851.00	
490.00	Interne Verrechnung Lotteriefonds		511'000		527'000		480'353.60
2280	FREIZEIT, JUGENDARBEIT	162'000		162'000		163'555.10	

Kanton Appenzell Innerrhoden

Konto	Kanton Appenzell I.Rh. Laufende Rechnung	Voranschlag 2008		Voranschlag 2007		Rechnung 2006	
		Aufwand	Ertrag	Aufwand	Ertrag	Aufwand	Ertrag
362.00	Betriebsbeiträge Sportanlagen	150'000		150'000		154'127.10	
366.00	Aktion Freizeitgestaltung	12'000		12'000		9'428.00	
2282	SPORT	105'000	30'000	102'000	30'000	93'568.95	29'001.60
300.00	Sitzungsgelder	4'000		4'000		2'050.00	
313.00	Sportmaterial	5'000		5'000		4'838.75	
317.00	Kurs- und Ausbildungskosten	45'000		45'000		37'735.20	
317.01	Kantonaler Jugendsport	30'000		30'000		32'285.00	
317.02	Senioren-sport	3'000		3'000			
319.00	Verschiedenes	18'000		15'000		16'660.00	
451.00	Beiträge an Kurs- und Ausbildungskosten		30'000		30'000		29'001.60
2290	SPORT-TOTO-FONDS	160'000	160'000	155'000	155'000	163'767.30	163'767.30
365.00	Jährliche Beiträge an Private Institutionen	120'000		120'000		102'819.00	
365.01	Beiträge an Anschaffungen, Verschiedenes	30'000		25'000		43'604.50	
380.00	Fondseinlage (Überschuss)	10'000		10'000		17'343.80	
410.00	Gewinnanteil Sport-Toto						3'149.35
423.00	Zinsertrag		10'000		10'000		9'724.15
480.00	Fonds-entnahme (Fehlbetrag)						
490.01	Interne Verrechnung Lotteriefonds		150'000		145'000		150'893.80

Kanton Appenzell Innerrhoden

Konto	Kanton Appenzell I.Rh. Laufende Rechnung	Voranschlag 2008		Voranschlag 2007		Rechnung 2006	
		Aufwand	Ertrag	Aufwand	Ertrag	Aufwand	Ertrag
23	FINANZDEPARTEMENT	11'166'000	70'474'000	10'366'000	58'887'000	14'832'496.85	60'255'371.49
	Netto Ertrag	59'308'000		48'521'000		45'422'874.64	
2300	ALLGEMEINER AUFWAND DEPARTEMENT	981'000	70'000	1'035'000	70'000	970'539.62	67'689.05
301.00	Besoldungen	656'000		680'000		720'079.45	
303.00	Arbeitgeberbeiträge Sozialversicherungen	53'000		54'000		57'576.70	
304.00	Arbeitgeberbeiträge Versicherungskasse	56'000		57'000		60'973.75	
305.00	Personalversicherungen	3'000		4'000		2'760.35	
310.00	Bürospesen, Drucksachen	25'000		20'000		27'230.65	
311.00	Büromaschinen, Mobiliar	2'000		2'000			
317.00	Reise- und Spesenentschädigungen	6'000		6'000		4'228.20	
318.00	Postcheck-, Bankgebühren	50'000		65'000		48'214.22	
318.01	Dienstleistungen und Honorare	50'000					
390.00	Interne Verrechnung EDV-Kosten	80'000		147'000		49'476.30	
452.00	Dienstleistungen und Entschädigungen		70'000		70'000		67'689.05
2305	PERSONALWESEN	58'000		58'000		39'093.15	
310.00	Bürospesen, Drucksachen	3'000		3'000		1'078.40	
310.01	Personalbildung	5'000		5'000		9'908.25	
310.02	Personalrekrutierung	40'000		40'000		27'517.60	
319.00	Ehrungen, Anlässe	10'000		10'000		588.90	
2310	STEUERVERWALTUNG	1'979'000	844'000	1'733'000	840'000	1'644'240.50	872'469.70
301.00	Besoldungen	1'260'000		1'120'000		1'078'323.85	
303.00	Arbeitgeberbeiträge Sozialversicherungen	101'000		92'000		86'371.90	
304.00	Arbeitgeberbeiträge Versicherungskasse	93'000		85'000		79'110.75	
305.00	Personalversicherungen	5'000		6'000		4'246.70	
309.00	Aus- und Weiterbildung	15'000		15'000		6'896.95	
310.00	Bürospesen, Drucksachen	140'000		120'000		115'609.45	
311.00	Büromaschinen, Mobiliar	9'000		9'000		4'608.55	
317.00	Reise- und Spesenentschädigungen	9'000		7'000		5'461.20	
318.00	Honorar externe Fachstellen	50'000		50'000		48'000.00	
319.00	Externe EDV-Kosten	130'000		120'000		119'031.15	
390.00	Interne Verrechnung EDV-Kosten	167'000		109'000		96'580.00	
431.01	Steuerveranlagungsprovision		480'000		480'000		488'483.80
431.02	Steuerbezugsprovision		320'000		320'000		325'655.80
490.00	Verr. Bezugskosten Grundstückgew. St.		44'000		40'000		58'330.10
2315	SCHATZUNGSAMT	48'000	20'000	48'000	20'000	25'297.90	46'276.00
300.00	Entschädigungen Grundstückschätzer	40'000		40'000		23'045.00	

Kanton Appenzell Innerrhoden

Konto	Kanton Appenzell I.Rh. Laufende Rechnung	Voranschlag 2008		Voranschlag 2007		Rechnung 2006	
		Aufwand	Ertrag	Aufwand	Ertrag	Aufwand	Ertrag
310.00	Bürospesen, Drucksachen	4'000		4'000		2'125.90	
311.00	Büromaschinen, Mobiliar	2'000		2'000			
317.00	Reise- und Spesenentschädigungen	2'000		2'000		127.00	
431.00	Gebühren Grundstückschätzungen		20'000		20'000		46'276.00
2320	VERMÖGENS- UND SCHULDENVERWALTUNG	658'000	3'699'000	730'000	3'908'000	991'698.40	4'033'298.95
321.00	Passivzinsen	587'000		661'000		913'547.35	
323.00	Verzinsung der Foundationen	71'000		69'000		78'151.05	
422.00	Aktivzinsen		1'489'000		1'664'000		1'749'298.95
426.00	Verzinsung Dotationskapital Kantonalbank		950'000		1'000'000		1'040'000.00
490.00	Interne Verrechnung Kapitalzinsen Gebäude		1'260'000		1'244'000		1'244'000.00
2322	BUCHGEWINNE AUF FINANZVERMÖGEN						47'610.00
424.00	Haslenstrasse						47'610.00
2325	ABSCHREIBUNGEN	1'264'000		1'229'000		5'061'986.73	
330.00	Abschreibungen auf Finanzvermögen					20'000.00	
331.01	Abschreibungen auf Verwaltungsvermögen Bau- und Umwelt, (Verwaltungs-Gebäude)	926'000		816'000		3'942'754.38	
331.02	Erziehung, Schulhaus-Neubauten	270'000		373'000		979'909.35	
331.03	Finanzen	35'000					
331.04	Gesundheit und Soziales	5'000		11'000		59'323.00	
331.05	Land- und Forstwirtschaft						
331.06	Justiz, Polizei, Militär	28'000		29'000		60'000.00	
331.07	Volkswirtschaft						
2326	AMORTISATIONEN ÄUSSERER LANDESTEIL	130'000		130'000		130'000.00	
352.00	Amortisationsbeitrag	130'000		130'000		130'000.00	
2328	FINANZAUSGLEICHSBEITRÄGE	450'000	450'000	450'000	450'000	400'000.00	
341.00	Bezirke Allgemein	400'000		400'000		400'000.00	
341.01	Bezirke Härtefälle	50'000		50'000			
480.00	Fondsentnahme		450'000		450'000		
2330	KANTONALE ABGABEN		28'970'000		30'540'000	491'857.20	31'976'229.18
350.00	Bundesanteil QST frühere Jahre					491'857.20	
400.00	Staatssteuern laufendes Jahr		25'800'000		27'100'000		28'023'002.96
400.02	Staatssteuern Vorjahr		1'000'000		1'000'000		1'356'433.57
400.03	Staatssteuern frühere Jahre		1'000'000		1'000'000		741'964.15
405.00	Erbschaftssteuern und Schenkungssteuern		1'000'000		1'000'000		1'385'057.15
421.00	Verzugszinsen		20'000		40'000		19'710.95
431.00	Gebühren		80'000		80'000		113'460.40

Kanton Appenzell Innerrhoden

Konto	Kanton Appenzell I.Rh. Laufende Rechnung	Voranschlag 2008		Voranschlag 2007		Rechnung 2006	
		Aufwand	Ertrag	Aufwand	Ertrag	Aufwand	Ertrag
437.00	Bussen		70'000		70'000		86'600.00
480.00	Auflösung von Rückstellungen				250'000		250'000.00
2331	GRUNDSTÜCKGEWINNSTEUERN	2'864'000	2'864'000	2'860'000	2'860'000	2'951'316.20	2'951'316.20
380.00	Anteil Stipendienfonds	220'000		220'000		220'000.00	
380.02	Fondseinlage (Überschuss)					72'986.10	
390.00	Anteil Erziehung	1'560'000		1'560'000		1'560'000.00	
390.01	Anteil Landwirtschaft	1'040'000		1'040'000		1'040'000.00	
390.02	Verrechnung Bezugskosten	44'000		40'000		58'330.10	
403.00	Grundstückgewinnsteuern		2'200'000		2'000'000		2'916'504.30
423.00	Verrechneter Zinsertrag		42'000		22'000		34'811.90
480.00	Fondsentnahme (Fehlbetrag)		622'000		838'000		
2333	NFA	247'000	18'235'000				
341.00	Härteausgleich an andere Kantone	247'000					
440.00	Ressourcenausgleich vom Bund		6'054'000				
440.01	Geografisch-topografischer Lastenausgleich		7'943'000				
441.00	Ressourcenausgleich von Kantonen		4'238'000				
2335	ANTEILE AN BUNDESSTEUERN UND ABGABEN		3'690'000		8'661'000		8'866'376.56
440.01	Anteil Verrechnungssteuer		590'000		961'000		1'272'670.00
440.02	Anteil Direkte Bundessteuer		3'100'000		5'800'000		5'951'384.56
440.03	Interkantonaler Finanzausgleich				1'900'000		1'642'322.00
2340	GEWINNANTEIL AN KANTONALBANK UND SCHWEIZ. NATIONALBANK		8'930'000		9'230'000		9'090'007.00
426.00	Anteil am Reingewinn AIKB		5'600'000		5'000'000		4'860'000.00
426.01	Ordentlicher Gewinnanteil SNB						
426.02	Gewinnanteil SNB		3'330'000		4'230'000		4'230'007.00
2350	LIEGENSCHAFTEN DES FINANZVERMÖGENS,WALD	31'000	126'000	31'000	126'000	17'083.05	64'902.95
314.00	Unterhalt der Gebäude	30'000		30'000		15'756.15	
318.00	Versicherungsprämien	1'000		1'000		1'326.90	
423.00	Miet- und Pachtzinsen		80'000		80'000		17'855.00
423.02	Baurechtsgebühren		46'000		46'000		47'047.95
2360	VERSCHIEDENE ERTRÄGE		126'000		126'000		135'759.65
410.00	Salzregal		55'000		55'000		65'244.85
410.01	SAK St.Gallen		70'000		70'000		69'882.40
410.02	Verschiedene Konzessionsgebühren		1'000		1'000		632.40

Kanton Appenzell Innerrhoden

Konto	Kanton Appenzell I.Rh. Laufende Rechnung	Voranschlag 2008		Voranschlag 2007		Rechnung 2006	
		Aufwand	Ertrag	Aufwand	Ertrag	Aufwand	Ertrag
2368	BEITRÄGE	6'000		6'000		5'947.85	
365.00	Private Institutionen	6'000		6'000		5'947.85	
2380	AMT FÜR INFORMATIK AFI	1'672'000	1'672'000	1'311'000	1'311'000	1'295'030.70	1'295'030.70
301.00	Besoldungen	445'000		365'000		351'379.55	
303.00	Arbeitgeberbeiträge Sozialversicherungen	36'000		29'000		28'446.85	
304.00	Arbeitgeberbeiträge Versicherungskasse	30'000		24'000		24'044.40	
305.00	Personalversicherungen	2'000		2'000		1'441.85	
311.00	Büromaschinen, Mobiliar	18'000		5'000			
311.01	Wartungs-, Leitungskosten, Verbrauchsmaterial	430'000		390'000		330'304.36	
311.02	Ersatzbeschaffung Hard- und Software	316'000		275'000		111'876.50	
311.03	Neuanschaffungen AFI	389'000		215'000		441'891.34	
317.00	Reise- und Spesenentschädigung	6'000		6'000		5'645.85	
452.01	Dienstleistungen und Entschädigungen		336'000		186'000		299'301.40
480.00	Auflösung von Rückstellungen						150'000.00
490.00	Interne Verrechnung EDV-Kosten		1'336'000		1'125'000		845'729.30
2390	LOTTERIEFONDS	778'000	778'000	745'000	745'000	808'405.55	808'405.55
365.00	Gemeinnützige Beiträge	112'000		73'000		60'643.40	
380.00	Fondseinlage (Überschuss)					116'514.75	
380.01	Einlage Fonds Spielsuchtabgabe	5'000					
390.00	Interne Verrechnung Kultur	511'000		527'000		480'353.60	
390.01	Interne Verrechnung Sport-Toto-Fonds	150'000		145'000		150'893.80	
410.00	Swissloserträge		755'000		725'000		787'655.70
423.00	Zinsertrag		23'000		20'000		20'749.85
480.00	Fondsentnahme (Fehlbetrag)						

Kanton Appenzell Innerrhoden

Konto	Kanton Appenzell I.Rh. Laufende Rechnung	Voranschlag 2008		Voranschlag 2007		Rechnung 2006	
		Aufwand	Ertrag	Aufwand	Ertrag	Aufwand	Ertrag
24	GESUNDHEITS- UND SOZIALDEPARTEMENT	32'907'000	9'438'000	33'559'000	11'066'000	35'137'263.45	11'345'136.80
	Netto Aufwand		23'469'000		22'493'000		23'792'126.65
2400	ALLGEMEINER AUFWAND DEPARTEMENT	973'000	106'000	987'000	111'000	979'611.05	139'829.30
300.00	Sitzungsgelder	11'000		11'000		17'145.90	
301.00	Besoldungen	690'000		735'000		730'220.40	
303.00	Arbeitgeberbeiträge Sozialversicherungen	57'000		59'000		59'854.10	
304.00	Arbeitgeberbeiträge Versicherungskasse	56'000		60'000		59'080.20	
305.00	Personalversicherungen	3'000		4'000		3'043.65	
310.00	Bürospesen, Drucksachen	10'000		28'000		7'758.30	
310.01	Weiterbildung, Fachliteratur	6'000		6'000		6'518.20	
311.00	Büromaschinen, Mobiliar	2'000		2'000		3'364.20	
317.00	Reise- und Spesenentschädigungen	15'000		15'000		13'243.10	
318.00	Entschädigungen Vormünder, Beistände	7'000		7'000		5'741.90	
318.01	Gutachten, Arztzeugnisse	8'000		8'000		4'310.10	
318.02	Honorare Fachstellen	30'000					
318.03	Honorare Gesamtplanung Spital und Pflegeheim						
390.00	Interne Verrechnung EDV-Kosten	78'000		52'000		69'331.00	
431.00	Gebühren		20'000		20'000		44'253.00
434.00	Verrechnung Aufwand Lungenliga AI		8'000		8'000		8'000.00
460.01	Bundesbeitrag anerkannte Flüchtlinge		40'000		40'000		43'069.30
490.01	Verrechnung Verwaltungskosten Asylwesen		8'000		8'000		9'507.00
490.02	Verrechnung Besoldung Asylwesen		30'000		35'000		35'000.00
2410	GESUNDHEITSVORSORGE UND -AUF SICHT	12'000		8'000		437.00	
318.03	Interkantonale Projekte	12'000		8'000		437.00	
2412	SPITAL APPENZELL	5'375'000		5'198'000		5'193'920.04	
363.00	Übernahme Defizit Spital	5'375'000		5'198'000		5'193'920.04	
2422	PFLEGEHEIM APPENZELL	708'000		533'000		690'282.89	
363.00	Übernahme Defizit Pflegeheim	708'000		533'000		690'282.89	
2430	SPITAL UND PFLEGEHEIM HEIDEN	500'000		500'000		554'928.00	
361.00	Defizitanteil Spital Heiden	500'000		500'000		554'928.00	
361.01	Defizitanteil Pflegeheim Heiden						
2432	BEITRÄGE AN AUSSERKANT. KRANKENANSTALT	480'000		480'000		720'000.00	
362.00	Ostschweizer Kinderspital	480'000		480'000		720'000.00	

Kanton Appenzell Innerrhoden

Konto	Kanton Appenzell I.Rh. Laufende Rechnung	Voranschlag 2008		Voranschlag 2007		Rechnung 2006	
		Aufwand	Ertrag	Aufwand	Ertrag	Aufwand	Ertrag
2434	KRANKEN- UND UNFALLVERSICHERUNG	9'224'000	3'847'000	11'218'000	5'971'000	11'483'118.35	5'673'354.45
351.00	Obligatorische Unfallversicherung	3'000		3'000		3'000.00	
361.00	Ausserkantonale Hospitalisationen (KVG)	4'000'000		3'900'000		4'488'141.80	
361.01	Beiträge innerkantonale Privat/Halbprivat	680'000		650'000		702'512.85	
366.00	Prämienverbilligungsbeiträge	4'541'000		6'665'000		6'289'463.70	
460.00	Bundesbeitrag Prämienverbilligung		3'153'000		5'277'000		4'979'146.85
462.00	Bezirksbeiträge Prämienverbilligung		694'000		694'000		655'207.60
480.00	Auflösung von Rückstellungen						39'000.00
2436	NOTFALLDIENST	49'000		48'000		41'269.25	
311.00	Fahrzeugkosten	12'000		12'000		6'609.60	
311.01	Ausrüstung	10'000		10'000		8'977.45	
318.00	Alpine Rettungsdienste SAC	3'000		2'000		2'303.00	
318.01	Sanitäts-Notrufzentrale 144	24'000		24'000		23'379.20	
2438	SPITEX	1'170'000		760'000		725'231.00	
365.00	Spitexverein Appenzell I.Rh.	940'000		580'000		560'000.00	
365.03	Dienstleistungen für Betagte	230'000		180'000		165'231.00	
2440	SOZIALBERATUNG UND PRÄVENTION	322'000	100'000	271'000	45'000	254'649.90	49'666.00
318.01	Präventionsmassnahmen	60'000		40'000		14'868.80	
318.02	Vernetzung Jugendarbeit	5'000		5'000		5'000.00	
318.03	Stiftung Beratungs- und Sozialdienst	157'000		155'000		152'200.00	
318.04	Sozialberatung Appenzeller Vorderland	60'000		40'000		47'783.90	
362.00	Defizitbeitrag Rehabilitationszentrum Lutzenberg	15'000		15'000		1'627.70	
365.00	Beiträge aus dem Alkoholzehntel	25'000		16'000		11'001.00	
380.00	Fondseinlage Alkoholzehntel					22'168.50	
440.00	Anteil am Alkoholzehntel		50'000		45'000		49'666.00
480.00	Fondsentnahme Alkoholzehntel		50'000				
2442	LEBENSMITTELKONTROLLE	225'000	32'000	208'000	23'000	184'619.15	16'875.10
313.00	Untersuchungskosten	8'000		8'000		7'212.40	
317.00	Reiseentschädigungen, Kurse	1'000		1'000		240.00	
317.01	Entschädigung Fleischkontrolle	48'000		38'000		22'518.75	
319.00	Verschiedenes	4'000		4'000		448.00	
351.01	Kosten aus Vertrag mit Kanton SH	164'000		157'000		154'200.00	
431.00	Gebühren Schlacht- und Fleischuntersuchung		31'000		22'000		15'175.10
431.01	Verschiedene Erträge/Gebühren		1'000		1'000		1'700.00
2444	BEITRÄGE	96'000		107'000		87'532.40	
365.00	Private Institutionen	56'000		57'000		66'993.00	

Kanton Appenzell Innerrhoden

Konto	Kanton Appenzell I.Rh. Laufende Rechnung	Voranschlag 2008		Voranschlag 2007		Rechnung 2006	
		Aufwand	Ertrag	Aufwand	Ertrag	Aufwand	Ertrag
365.01	Kinderhort	40'000		50'000		20'539.40	
2450	SOZIALVERSICHERUNGEN	4'488'000	1'638'000	7'269'000	1'153'000	7'352'650.20	1'261'778.00
360.00	Kantonsbeitrag an AHV			1'886'000		1'805'848.00	
360.01	Kantonsbeitrag IV	588'000		1'881'000		1'800'969.00	
360.02	Kantonsbeitrag an EL	3'900'000		3'475'000		3'687'584.40	
360.03	Kantonsbeitrag an a.o. EL			27'000		58'248.80	
460.00	Bundesbeitrag an EL		1'638'000		1'153'000		1'261'778.00
2452	FAMILIENZULAGE LANDWIRTSCHAFT	756'000	100'000	668'000	100'000	668'222.00	100'000.00
360.00	Kantonsbeitrag Landw. Arbeitnehmer/Kleinbauern	556'000		468'000		468'222.00	
360.01	Kantonsbeitrag Kantonale Zulagen	200'000		200'000		200'000.00	
462.01	Bezirksbeiträge Kantonale Zulagen		100'000		100'000		100'000.00
2454	ÖFFENTLICHE FÜRSORGE	2'354'000	1'100'000	1'964'000	950'000	2'604'974.57	1'268'898.95
365.00	Uneinbringliche Beiträge an Krankenkassen	13'000		13'000			
366.00	Unterstützungen im Kanton	1'400'000		1'150'000		1'482'765.45	
366.01	Unterstützungen in andern Kantonen z.L. AI	500'000		400'000		490'225.12	
366.02	Unterstützungen in AI z.L. anderer Kantone	100'000		100'000		104'760.60	
366.03	Sozialpädagogische Massnahmen Heimplatzierungen	150'000		150'000		326'188.50	
366.04	Uneinbringliche Bevorschussung von Alimenten	110'000		110'000		89'774.70	
366.05	Nothilfe NEE	1'000		1'000		1'413.00	
366.06	Defizitbeiträge an Behinderteninstitutionen	80'000		40'000		109'847.20	
451.00	Rückvergütungen		1'100'000		950'000		1'268'898.95
2456	Behinderteninstitutionen	2'900'000					
361.00	Betriebs- und Investitionskostenbeiträge	2'900'000					
2460	BÜRGERHEIM APPENZELL	2'104'000	1'607'000	2'109'000	1'717'000	2'214'176.05	1'628'221.55
301.00	Besoldungen	1'046'000		1'030'000		1'061'901.85	
303.00	Arbeitgeberbeiträge Sozialversicherungen	83'000		79'000		84'452.10	
304.00	Arbeitgeberbeiträge Versicherungskasse	67'000		60'000		67'996.00	
305.00	Personalversicherungen	5'000		6'000		4'473.45	
309.00	Weiterbildung, Personal-Nebenkosten	5'000		5'000		5'019.10	
310.00	Bürospesen, Drucksachen	15'000		14'000		19'833.15	
310.01	Unterhalt und Reparaturen	5'000		5'000		5'656.00	
311.00	Mobiliar, Hausgeräte (Neuanschaffungen)	30'000		33'000		102'012.40	
312.00	Elektrizität, Heizung, Wasser	70'000		70'000		75'191.75	
313.00	Nahrungsmittel	160'000		175'000		175'749.65	
313.01	Reinigungs-, Verbrauchsmaterial	25'000		30'000		30'034.14	

Kanton Appenzell Innerrhoden

Konto	Kanton Appenzell I.Rh. Laufende Rechnung	Voranschlag 2008		Voranschlag 2007		Rechnung 2006	
		Aufwand	Ertrag	Aufwand	Ertrag	Aufwand	Ertrag
314.00	Unterhalt Gebäude, Anlagen	35'000		40'000		31'825.05	
315.00	Wäsche, Inkontinenz- und Verbandsmaterial	40'000		40'000		30'376.51	
317.00	Reise- und Spesenentschädigungen	2'000		3'000		3'130.70	
318.00	Arzt, Apotheke	1'000		1'000		1'595.05	
318.01	Versicherungsprämien	3'000		3'000		2'398.05	
319.00	Pastoration	1'000		1'000		99.90	
319.01	Verschiedenes/Animation	12'000		15'000		13'431.20	
390.01	Mietzinsen BUD	499'000		499'000		499'000.00	
432.00	Kostgelder Heimpensionäre		1'600'000		1'710'000		1'621'752.90
435.00	Einnahmen Kiosk		1'000		1'000		1'055.05
439.00	Verschiedene Einnahmen		6'000		6'000		5'413.60
2462	ALTERSHEIM TORFNEST OBBEREGG	563'000	469'000	579'000	512'000	524'108.30	504'166.05
301.00	Besoldungen	285'000		265'000		262'332.85	
303.00	Arbeitgeberbeiträge Sozialversicherungen	21'000		20'000		18'772.80	
304.00	Arbeitgeberbeiträge Versicherungskasse	15'000		13'000		13'368.00	
305.00	Personalversicherungen	2'000		2'000		1'118.45	
309.00	Weiterbildung, Personal-Nebenkosten	4'000		4'000		205.00	
310.00	Bürospesen, Drucksachen	4'000		4'000		2'861.90	
310.01	Unterhalt und Reparaturen	5'000		4'000		3'890.90	
311.00	Mobiliar, Hausgeräte (Neuanschaffungen)	8'000		42'000		5'967.50	
312.00	Elektrizität, Heizung, Wasser	23'000		22'000		24'969.35	
313.00	Nahrungsmittel	67'000		71'000		69'918.00	
313.01	Reinigungs-, Verbrauchsmaterial	8'000		11'000		6'295.90	
314.00	Unterhalt Gebäude, Anlagen	7'000		7'000		4'130.05	
315.00	Wäsche, Inkontinenz- und Verbandsmaterial	5'000		5'000		3'449.80	
317.00	Reise- und Spesenentschädigungen	3'000		4'000		2'400.00	
318.00	Arzt, Apotheke	1'000		1'000		821.30	
318.01	Versicherungsprämien	1'000		1'000		892.10	
319.00	Pastoration	1'000		1'000			
319.01	Verschiedenes/Animation	3'000		2'000		2'714.40	
390.02	Mietzinsen BUD	100'000		100'000		100'000.00	
423.00	Mietzinseinnahmen		12'000		12'000		12'000.00
432.00	Kostgelder Heimpensionäre		457'000		500'000		492'166.05
2464	BEITRÄGE	169'000		168'000		155'185.90	
365.00	Private Institutionen	29'000		28'000		23'605.40	
365.01	Altersheim Gontenbad	80'000		80'000		80'000.00	
365.02	Stiftung Kinder- und Jugendpsych.-Dienste St.Gallen	60'000		60'000		51'580.50	
2480	ASYLWESEN	439'000	439'000	484'000	484'000	702'347.40	702'347.40

Kanton Appenzell Innerrhoden

Konto	Kanton Appenzell I.Rh. Laufende Rechnung	Voranschlag 2008		Voranschlag 2007		Rechnung 2006	
		Aufwand	Ertrag	Aufwand	Ertrag	Aufwand	Ertrag
301.00	Besoldungen	123'000		160'000		167'880.45	
303.00	Arbeitgeberbeiträge Sozialversicherungen	7'000		13'000		9'546.15	
304.00	Arbeitgeberbeiträge Versicherungskasse	6'000		11'000		7'846.20	
305.00	Personalversicherungen	1'000		1'000		599.90	
316.00	Raum- und Nebenkosten	35'000		35'000		29'483.25	
316.01	Unterhaltskosten	7'000		15'000			
317.00	Betriebskosten	42'000		42'000		74'717.55	
318.00	Schule, Unterhaltung	2'000		2'000			
318.02	Beschäftigungsprogramme	15'000		10'000		19'479.65	
319.00	Verpflegung	56'000		50'000		58'025.95	
319.01	Gesundheitskosten	67'000		60'000		242'847.25	
319.02	Taschengelder	19'000		17'000		24'532.75	
319.03	Bekleidung	8'000		7'000		10'705.20	
319.04	Diverses	5'000		10'000		2'669.10	
390.00	Verrechnung Verwaltungskosten GSD	8'000		8'000		9'507.00	
390.01	Verrechnung Besoldung GSD	30'000		35'000		35'000.00	
390.02	Verrechnung Verwaltungskosten VPO	8'000		8'000		9'507.00	
423.00	Mietzinsen Aussengebäude		1'000		1'000		3'870.00
460.00	Bundesbeitrag Verwaltungskosten		16'000		16'000		19'014.00
460.01	Bundesbeitrag Personal und Betrieb		422'000		324'000		448'322.00
460.02	Bundesbeitrag Betriebskosten				143'000		231'141.40

Kanton Appenzell Innerrhoden

Konto	Kanton Appenzell I.Rh. Laufende Rechnung	Voranschlag 2008		Voranschlag 2007		Rechnung 2006	
		Aufwand	Ertrag	Aufwand	Ertrag	Aufwand	Ertrag
25	JUSTIZ-, POLIZEI- UND MILITÄRDEPARTEMENT	13'885'000	9'081'000	13'202'000	8'806'000	7'455'522.91	8'551'715.55
	Netto Aufwand		4'804'000		4'396'000		
	Netto Ertrag					1'096'192.64	
2500	ALLGEMEINER AUFWAND DEPARTEMENT JUSTIZ, POLIZEI	1'132'000		960'000		964'732.60	
301.00	Besoldungen	653'000		592'000		672'930.15	
303.00	Arbeitgeberbeiträge Sozialversicherungen	53'000		48'000		53'968.05	
304.00	Arbeitgeberbeiträge Versicherungskasse	55'000		49'000		55'957.10	
305.00	Personalversicherungen	3'000		3'000		2'681.35	
310.00	Bürospesen, Drucksachen	2'000		2'000		995.85	
311.00	Büromaschinen, Mobiliar	10'000		5'000		171.45	
317.00	Reise- und Spesenentschädigungen	3'000		3'000		3'170.65	
390.00	Interne Verrechnung EDV-Kosten	353'000		258'000		174'858.00	
2512	OPFERHILFE	78'000		73'000		53'498.40	
365.00	Beratungsstelle Opferhilfe	68'000		65'000		54'338.40	
365.01	Genugtuungsentschädigungen	10'000		8'000		-840.00	
2515	KOSTEN RECHTSPFLEGE	105'000		60'000		69'023.45	
318.00	Unentgeltliche Rechtspflege	70'000		40'000		32'746.00	
318.01	Gerichtsgebühren z.L. des Staates	35'000		20'000		36'277.45	
439.00	Rückerstattungen						
2520	GERICHTSKANZLEI	559'000	200'000	506'000	150'000	503'101.35	227'974.50
300.01	Anwaltskammer, Sitzungsgelder, Verschiedenes	5'000		3'000		6'000.00	
301.00	Besoldungen	442'000		400'000		395'418.10	
303.00	Arbeitgeberbeiträge Sozialversicherungen	35'000		32'000		30'940.20	
304.00	Arbeitgeberbeiträge Versicherungskasse	36'000		32'000		32'140.15	
305.00	Personalversicherungen	2'000		2'000		1'331.20	
310.00	Bürospesen, Drucksachen	10'000		10'000		8'975.20	
310.01	Fachliteratur, Weiterbildung	22'000		20'000		21'265.85	
311.00	Büromaschinen, Mobiliar	2'000		2'000		2'733.65	
317.00	Reise- und Spesenentschädigungen	5'000		5'000		4'297.00	
431.00	Verfahrenskosten		200'000		150'000		227'974.50
2522	KANTONGERICHT	55'000		55'000		67'073.60	
300.00	Besoldungen	4'000		4'000		3'600.00	
300.01	Sitzungsgelder, Verschiedenes	50'000		50'000		63'167.10	
303.00	Arbeitgeberbeiträge Sozialversicherungen	1'000		1'000		291.10	
305.00	Personalversicherungen					15.40	

Kanton Appenzell Innerrhoden

Konto	Kanton Appenzell I.Rh. Laufende Rechnung	Voranschlag 2008		Voranschlag 2007		Rechnung 2006	
		Aufwand	Ertrag	Aufwand	Ertrag	Aufwand	Ertrag
2524	BEZIRKSGERICHTE	51'000		71'000		32'513.10	
300.00	Entschädigungen Bezirksrichter			20'000			
300.01	Sitzungsgelder, Verschiedenes	50'000		50'000		32'513.10	
303.00	Arbeitgeberbeiträge Sozialversicherungen	1'000		1'000			
305.00	Personalversicherungen						
2527	JUGENDANWALTSCHAFT UND -GERICHT	16'000	6'000	9'000	6'000	13'087.30	18'781.85
300.00	Sitzungsgelder, Verschiedenes	12'000		1'000		13'087.30	
318.00	Untersuchungskosten	4'000		8'000			
431.00	Bussen und Gebühren		6'000		6'000		18'781.85
2532	VERWALTUNGSPOLIZEI	130'000	388'000	155'000	428'000	114'376.35	414'959.70
303.00	Arbeitgeberbeiträge Sozialversicherungen						
305.00	Personalversicherungen						
310.00	Bürospesen, Drucksachen, ZEMIS, Ausweise	100'000		10'000		6'475.60	
310.01	Ausweise Schweizer, ZAR3			90'000		86'658.00	
311.00	Büromaschinen, Mobiliar	10'000		35'000			
317.00	Reise- und Spesenentschädigungen	5'000		5'000		4'511.80	
318.00	Asylwesen / Reisekosten ANAG	15'000		15'000		16'730.95	
431.00	Gebühren Einwohnerkontrolle		75'000		75'000		74'640.50
431.01	Gebühren Amt für Ausländerfragen		100'000		100'000		99'556.00
431.02	Kanzleigebühren, Ausweise CH, Reisendengewerbe		135'000		145'000		138'965.20
431.03	Landrechtstaxen		25'000		40'000		33'900.00
434.00	Asylwesen ANAG		15'000		20'000		17'151.75
460.00	Bundesbeitrag (Rückkehrberatung)		30'000		40'000		41'239.25
490.00	Anteil Bundesbeiträge (Verwaltungskosten Asyl)		8'000		8'000		9'507.00
2534	EICHWESEN	53'000	11'000	53'000	10'000	52'641.35	11'491.45
310.00	Bürospesen, Drucksachen, Ausbildung	1'000		1'000			
311.00	Anschaffungen, Kontrollen	1'000		1'000		1'972.20	
350.00	Anteil Bund an Eichgebühren	1'000		1'000		669.15	
352.00	Entschädigung Feuerschauverwaltung	50'000		50'000		50'000.00	
431.00	Eichgebühren		11'000		10'000		11'491.45
2538	ZIVILSTANDSWESEN	40'000	90'000	40'000	90'000	21'505.20	82'370.50
310.00	Bürospesen, Drucksachen	6'000		6'000		6'505.20	
311.00	Büromaschinen, Mobiliar	5'000		5'000			
319.00	Info-Star	14'000		14'000			
352.00	Verwaltungsaufwand Bezirk Oberegg	15'000		15'000		15'000.00	
431.00	Kanzleigebühren		90'000		90'000		82'370.50

Kanton Appenzell Innerrhoden

Konto	Kanton Appenzell I.Rh. Laufende Rechnung	Voranschlag 2008		Voranschlag 2007		Rechnung 2006	
		Aufwand	Ertrag	Aufwand	Ertrag	Aufwand	Ertrag
2540	KANTONSPOLIZEI	3'602'000	1'065'000	3'396'000	1'065'000	3'251'293.00	453'887.93
301.00	Besoldungen, Zulagen	2'570'000		2'480'000		2'441'607.15	
303.00	Arbeitgeberbeiträge Sozialversicherungen	208'000		200'000		196'696.50	
304.00	Arbeitgeberbeiträge Versicherungskasse	181'000		170'000		171'986.95	
305.00	Personalversicherungen	11'000		14'000		10'068.15	
306.00	Ersatzbeschaffung Ausrüstung	115'000		65'000		32'565.70	
310.00	Bürospesen, Drucksachen, Inserate, Abonnemente	26'000		26'000		29'318.40	
310.01	Weiterbildung, Fachliteratur	35'000		33'000		36'042.15	
310.02	Polizeischule	14'000		10'000		34'362.00	
310.03	Gebühren, Beiträge, Telefon	45'000		40'000		28'149.70	
311.00	Büromaschinen, Mobiliar	5'000		5'000		3'653.90	
311.01	Fahrzeuge, Unterhalt	80'000		80'000		65'763.80	
311.04	Telekommunikation, Konzessionen	70'000		40'000		12'329.90	
313.00	Betriebskosten, Verbrauchsmaterial, übrige Anschaffungen	95'000		95'000		67'389.70	
317.00	Entschädigungen für Polizeibeamte	20'000		20'000		15'150.50	
319.00	Einsätze EURO 08	9'000					
319.02	Rettungsaktionen, Diverses	2'000		2'000		240.00	
361.00	Entschädigungen an die Kantonspolizei AR	115'000		115'000		105'468.50	
362.00	Polizei-Einsatz IKPOOL						
365.00	Polizeiverband Appenzell Innerrhoden	1'000		1'000		500.00	
431.00	Gebühren, Bewilligungen		5'000		5'000		7'712.10
434.00	Dienstleistungen		50'000		50'000		63'202.95
437.00	Ordnungsbussen		300'000		300'000		341'372.88
439.00	Strassenrechnung, Alarmorg. Kantonsstrassen		10'000		10'000		
439.01	Strassenrechnung, Verkehrsüberwachung		670'000		670'000		
450.00	Bundesbeitrag		10'000		10'000		11'600.00
480.00	Entnahme Feuerwehrfonds		20'000		20'000		20'000.00
490.01	Entschädigung Alarmorg. Kantonsstrassen						10'000.00
2542	STAATSANWALTSCHAFT	585'000	200'000	567'000	207'000	626'436.05	245'950.72
301.00	Besoldungen	382'000		365'000		397'422.15	
303.00	Arbeitgeberbeiträge Sozialversicherungen	31'000		29'000		31'969.65	
304.00	Arbeitgeberbeiträge Versicherungskasse	27'000		29'000		27'671.50	
305.00	Personalversicherungen	2'000		2'000		1'543.35	
310.00	Bürospesen, Drucksachen	10'000		10'000		8'339.55	
310.01	Weiterbildung, Fachliteratur	4'000		3'000		2'935.20	
311.00	Büromaschinen, Mobiliar	3'000		3'000		1'707.15	
317.00	Reise- und Spesenentschädigung	11'000		11'000		16'836.25	
318.00	Untersuchungskosten	80'000		80'000		126'156.45	

Kanton Appenzell Innerrhoden

Konto	Kanton Appenzell I.Rh. Laufende Rechnung	Voranschlag 2008		Voranschlag 2007		Rechnung 2006	
		Aufwand	Ertrag	Aufwand	Ertrag	Aufwand	Ertrag
318.01	a.o. Untersuchungsrichter	25'000		25'000			
318.02	Kosten zu Lasten des Staates	10'000		10'000		11'854.80	
431.00	Kanzleigebühen		5'000		5'000		3'374.30
431.01	Bussen und Spruchgebühren		190'000		190'000		222'101.72
431.02	Kostensersatz und Spruchgebühren		5'000		12'000		20'474.70
2544	STRAFVOLLZUG	150'000	2'000	180'000	1'000	388'276.35	4'170.00
317.00	Transport- und Verpflegungskosten					52.00	
351.00	Kosten Straf- und Massnahmenvollzug, Bewährungshilfe	150'000		180'000		388'224.35	
432.00	Rückerstattungen		2'000		1'000		4'170.00
2550	STRASSENVERKEHR	6'907'000	6'907'000	6'658'000	6'658'000	875'688.30	6'867'128.10
301.00	Besoldungen	505'000		495'000		481'154.25	
303.00	Arbeitgeberbeiträge Sozialversicherungen	41'000		40'000		38'828.60	
304.00	Arbeitgeberbeiträge Versicherungskasse	39'000		37'000		36'581.40	
305.00	Personalversicherungen	3'000		3'000		2'017.30	
310.00	Fahrzeugschilder, Drucksachen, Bürospesen	70'000		80'000		60'254.20	
310.01	Signalisation					278.00	
311.00	Büromaschinen, Mobiliar, Prüfgeräte, Mietgeb.	45'000		45'000		38'794.90	
311.01	Externe EDV-Kosten	120'000		120'000		77'685.95	
317.00	Reise- und Spesenentschädigungen	18'000		18'000		16'908.70	
363.00	Strassenrechnung (Saldo)	5'921'000		5'690'000			
390.00	Interne Verrechnung EDV-Kosten	91'000		76'000		69'185.00	
390.01	Mietzinsen BUD	54'000		54'000		54'000.00	
406.00	Motorfahrzeugsteuern		4'550'000		4'450'000		4'471'118.75
431.00	Motorfahrzeug- und Expertengebühren		740'000		720'000		754'088.45
431.03	Administrativmassnahmen		40'000		40'000		52'249.90
431.09	Aufwandentschädigung Mietfahrzeuge		400'000		360'000		406'505.00
434.00	Aufwandentschädigung LSVA-Inkasso		35'000		35'000		33'540.00
460.00	Anteil LSVA		1'142'000		1'053'000		1'149'626.00
2558	BEITRÄGE JUSTIZ UND POLIZEI	17'000		17'000		14'669.15	
365.00	Private Institutionen	17'000		17'000		14'669.15	
2570	ALLGEMEINER AUFWAND DEPARTEMENT MILITÄR	14'000		9'000		6'620.90	
310.00	Drucksachen, Verschiedenes	2'000		2'000		1'992.70	
317.00	Reise- und Spesenentschädigungen	2'000		2'000		1'519.00	
319.00	Anlässe, Konferenzen	10'000		5'000		3'109.20	
2572	KREISKOMMANDO	29'000		20'000		15'916.85	

Kanton Appenzell Innerrhoden

Konto	Kanton Appenzell I.Rh. Laufende Rechnung	Voranschlag 2008		Voranschlag 2007		Rechnung 2006	
		Aufwand	Ertrag	Aufwand	Ertrag	Aufwand	Ertrag
318.00	Rekrutierung, Wehrpflichtentlassung	12'000		13'000		10'812.60	
319.00	Gesamtverteidigung	16'000		5'000		4'254.20	
319.01	AC Labor AR/AI Teufen	1'000		2'000		850.05	
2574	KANTONSKRIEGSKOMMISSARIAT	3'000	2'000	7'000	2'000	5'698.70	1'904.00
313.00	Ankauf von Material und Munition	2'000		2'000		1'872.00	
316.00	Mietzinsen			4'000		3'600.00	
318.00	Sachversicherungen	1'000		1'000		226.70	
435.01	Erlös für Munition und Ausrüstung		2'000		2'000		1'904.00
2575	WEHRPFLICHTERSATZ	167'000	210'000	149'000	189'000	183'672.85	223'096.80
370.00	Anteil des Bundes	160'000		144'000		177'991.45	
376.00	Rückerstattungen	7'000		5'000		5'681.40	
431.00	Inkasso, Mahngebühren		3'000		4'000		1'350.00
440.00	Anteil des Kantons		40'000		36'000		38'073.95
470.00	Wehrpflichtersatzanteil Bund		160'000		144'000		177'991.45
470.01	Rückerstattungen		7'000		5'000		5'681.40
2576	ZIVILSCHUTZ	190'000		215'000		193'244.26	
303.00	Arbeitgeberbeiträge Sozialversicherungen						
305.00	Personalversicherungen						
310.00	Ausbildung, AZ	125'000		165'000		124'735.65	
311.00	Ausrüstung und Material	40'000		25'000		42'014.56	
314.00	ZSO-, TWP-Anlagen und Einrichtungen	17'000		16'000		17'367.00	
317.00	Reise- und Spesenentschädigungen	1'000		2'000		1'138.20	
319.00	Repräsentationsspesen	2'000		2'000		179.80	
366.00	Schutzräume, Schutzraumkontrolle	5'000		5'000		7'809.05	
480.00	Beiträge aus Schutzraumfonds						
2578	BEITRÄGE MILITÄR	2'000		2'000		2'453.80	
365.00	Private Institutionen	2'000		2'000		2'453.80	

Kanton Appenzell Innerrhoden

Konto	Kanton Appenzell I.Rh. Laufende Rechnung	Voranschlag 2008		Voranschlag 2007		Rechnung 2006	
		Aufwand	Ertrag	Aufwand	Ertrag	Aufwand	Ertrag
26	LAND- UND FORSTWIRTSCHAFTSDEPARTEMENT	29'342'000	26'252'000	29'771'000	27'462'000	28'933'484.80	26'599'088.75
	Netto Aufwand		3'090'000		2'309'000		2'334'396.05
	Netto Ertrag						
2610	ALLGEMEINER AUFWAND SEKRETARIAT	237'000	18'000	222'000	18'000	191'473.15	21'300.00
300.00	Sitzungsgelder, Kurse	6'000		6'000		6'544.30	
301.00	Besoldungen	80'000		81'000		69'371.10	
303.00	Arbeitgeberbeiträge Sozialversicherungen	7'000		6'000		5'998.85	
304.00	Arbeitgeberbeiträge Versicherungskasse	7'000		6'000		5'591.70	
305.00	Personalversicherungen	1'000		1'000		367.65	
310.00	Bürospesen, Drucksachen, Inserate	8'000		8'000		7'303.95	
318.00	Investitionskreditkasse	40'000		40'000		39'668.60	
390.00	Interne Verrechnung EDV-Kosten	68'000		54'000		36'627.00	
390.02	Interne Verrechnung Oberforstamt	20'000		20'000		20'000.00	
431.00	Gebühren		3'000		3'000		6'300.00
480.00	Entnahme aus Fonds Investitionskreditkasse						
490.00	Interne Verrechnung Betriebsberatung		15'000		15'000		15'000.00
2611	ÖQV-BEITRÄGE	310'000	210'000	258'000	200'000	300'080.00	240'064.00
318.00	Allgemeine Kontrolltätigkeit	10'000		10'000			
365.00	Kantonsbeiträge	90'000		48'000		60'016.00	
370.00	Bundesbeiträge	210'000		200'000		240'064.00	
470.00	Bundesbeiträge für Dritte		210'000		200'000		240'064.00
2612	FÖRDERUNG DER VIEHZUCHT	258'000		311'000		297'981.50	
303.00	Arbeitgeberbeiträge Sozialversicherungen						
305.00	Arbeitgeberbeiträge Versicherungskasse						
319.00	Grossviehschauen in Appenzell und Oberegg	40'000		35'000		34'233.65	
319.01	Kleinviehschauen	5'000		5'000		5'290.00	
319.02	Vieh-, Landwirtschafts- und Gartenbauzählung	2'000		2'000		1'497.50	
365.00	Rindviehzuchtprämien	20'000		20'000		13'082.70	
365.01	Kleinviehzuchtprämien	6'000		6'000		8'195.50	
365.02	Beiträge Herdebuchstelle Rindvieh	4'000		35'000		37'024.30	
365.03	Beiträge Herdebuchstelle Schweine	3'000		26'000		21'550.15	
365.04	Beiträge Herdebuchstelle Ziegen	2'000		12'000		12'136.00	
365.05	Beiträge Herdebuchstelle Schafe	1'000		4'000		1'150.50	
365.06	Beiträge Herdebuchstelle Pferde	1'000		2'000		3'368.00	
365.07	Beiträge Viehversicherung	22'000		22'000		16'441.90	
365.08	Beiträge Hagelversicherung	2'000		2'000		2'269.30	

Kanton Appenzell Innerrhoden

Konto	Kanton Appenzell I.Rh. Laufende Rechnung	Voranschlag 2008		Voranschlag 2007		Rechnung 2006	
		Aufwand	Ertrag	Aufwand	Ertrag	Aufwand	Ertrag
365.09	Viehabsatz Grossvieh	150'000		140'000		141'742.00	
2616	BUNDESBEITRÄGE FÜR DRITTE	21'600'000	21'600'000	22'100'000	22'100'000	21'441'639.65	21'441'639.65
376.00	TEP-Beiträge	5'500'000		5'800'000		5'563'665.00	
376.01	Hangbeiträge im Berggebiet	1'200'000		1'400'000		1'404'084.00	
376.02	Sömmerungsbeiträge	1'000'000		1'000'000		966'600.00	
376.03	Flächenbeiträge	8'000'000		8'400'000		8'655'589.65	
376.04	Rauhfuttermittelverzehrende GVE	5'900'000		5'500'000		4'851'701.00	
470.06	TEP-Beiträge		5'500'000		5'800'000		5'563'665.00
470.07	Bewirtschaftungsbeiträge im Berggebiet		1'200'000		1'400'000		1'404'084.00
470.08	Sömmerungsbeiträge		1'000'000		1'000'000		966'600.00
470.09	Flächenbeiträge		8'000'000		8'400'000		8'655'589.65
470.10	Rauhfuttermittelverzehrende GVE		5'900'000		5'500'000		4'851'701.00
2618	MILCHWIRTSCHAFT	34'000	1'000	136'000	1'000	134'192.85	
315.00	MIBD St.Gallen-Appenzell (Entschädigung)	15'000		50'000		60'000.00	
318.00	Kontroll- und Laborkosten	3'000		3'000		1'794.35	
365.00	Milchleistungsprüfungen	15'000		82'000		72'398.50	
366.00	Molkenprämierungen	1'000		1'000			
431.00	Dienstleistungen		1'000		1'000		
2620	BETRIEBSBERATUNG	337'000	83'000	257'000	116'000	231'357.50	131'384.00
301.00	Besoldungen	200'000		132'000		131'569.00	
303.00	Arbeitgeberbeiträge Sozialversicherungen	17'000		11'000		11'377.45	
304.00	Arbeitgeberbeiträge Versicherungskasse	16'000		9'000		10'605.25	
305.00	Personalversicherungen	1'000		2'000		697.25	
310.00	Bürospesen, Drucksachen	10'000		10'000		9'245.50	
317.00	Reise- und Spesenentschädigung	7'000		7'000		6'181.65	
318.00	Honorare externer Fachstellen	50'000		50'000		44'624.45	
319.00	Pflanzenschutzmassnahmen	20'000		20'000		1'538.95	
319.01	Bienenzuchtberatung	1'000		1'000		518.00	
390.00	Interne Verrechnung Sekretariat	15'000		15'000		15'000.00	
434.00	Gebühren Tierschutzmassnahmen		1'000		1'000		680.00
434.01	Abzüge für Administration		55'000		55'000		55'000.00
434.02	Dienstleistungen		25'000				
460.00	Bundesbeitrag Viehwirtsch. Beratungsdienst				55'000		75'704.00
460.01	Bundesbeitrag Feuerbrandbekämpfung		2'000		5'000		
2622	VETERINÄRWESEN/TIERSEUCHENBEKÄMPFUNG	249'000		242'000		222'161.00	
	G						
318.00	Veterinärkontrolle					10'000.00	

Kanton Appenzell Innerrhoden

Konto	Kanton Appenzell I.Rh. Laufende Rechnung	Voranschlag 2008		Voranschlag 2007		Rechnung 2006	
		Aufwand	Ertrag	Aufwand	Ertrag	Aufwand	Ertrag
319.01	Tierschutzvollzug	20'000		20'000		20'000.00	
351.00	Besoldungsanteil Kantonstierarzt	177'000		170'000		142'603.00	
351.01	Entschädigung Kantonstierarzt-STV.	3'000		3'000		749.80	
380.00	Einlage Tierseuchenkasse	49'000		49'000		48'808.20	
2623	KANTONALE TIERSEUCHENKASSE	524'000	524'000	527'000	527'000	218'939.50	218'939.50
303.00	Arbeitgeberbeiträge Sozialversicherungen						
305.00	Personalversicherungen						
310.00	Anschaffungen, Drucksachen, Telephon	12'000		2'000		3'795.55	
310.01	Weiterbildung amtl. Tierärzte	1'000		1'000			
319.00	Verschiedenes	4'000		3'000		3'077.20	
319.01	Überwachung Import/Export	1'000		1'000		523.65	
364.00	TMF Extraktionswerk Bazenheid, Defizitbeitrag	78'000		78'000		70'016.85	
365.00	Bekämpfung von Seuchen	428'000		442'000		114'035.85	
365.01	Tierentschädigungen					2'880.00	
380.00	Fondseinlage (Überschuss)					24'610.40	
410.00	Viehhandelspatentgebühren		25'000		23'000		26'160.80
410.01	Verkauf Begleitdokumente		2'000		2'000		2'900.00
425.00	Verrechneter Zinsertrag		8'000		12'000		12'723.95
431.01	Verschiedene Gebühren		1'000		1'000		2'177.95
434.00	Gebühren Import/Export		1'000		1'000		500.00
461.00	Kantonsbeiträge		49'000		49'000		48'808.20
462.00	Bezirksbeiträge		49'000		49'000		48'808.20
469.00	Beiträge der Tierbesitzer		67'000		67'000		66'566.40
469.01	Sömmerungsgebühren		6'000		5'000		6'649.00
469.02	Hundetaxen		5'000		5'000		3'645.00
480.00	Fondsentnahme (Fehlbetrag)		311'000		313'000		
2626	LANDWIRTSCHAFTLICHE BERUFSSCHULE	144'000	19'000	143'000	19'000	143'076.45	19'110.00
301.00	Besoldungen	43'000		43'000		41'261.65	
303.00	Arbeitgeberbeiträge Sozialversicherungen	4'000		4'000		3'568.10	
304.00	Arbeitgeberbeiträge Versicherungskasse	4'000		3'000		3'325.95	
305.00	Personalversicherungen	1'000		1'000		218.65	
310.00	Bürospesen, Drucksachen	1'000		1'000		856.50	
317.00	Reisespesen	1'000		1'000		1'109.70	
363.00	Aufwendungen des Kantons	20'000		20'000		9'035.90	
366.00	Schulgeldbeiträge	70'000		70'000		83'700.00	
451.00	Kostenanteil Appenzell A.Rh.		17'000		17'000		15'114.00
460.00	Bundesbeitrag		2'000		2'000		3'996.00
2628	BEITRÄGE	36'000		36'000		35'727.00	

Kanton Appenzell Innerrhoden

Konto	Kanton Appenzell I.Rh. Laufende Rechnung	Voranschlag 2008		Voranschlag 2007		Rechnung 2006	
		Aufwand	Ertrag	Aufwand	Ertrag	Aufwand	Ertrag
365.00	Private Institutionen	36'000		36'000		35'727.00	
2630	LANDW. LIEGENSCHAFTEN, ALPEN UND WEIDEN, WALDUNGEN	131'000	81'000	101'000	81'000	89'462.20	98'901.90
314.00	Unterhalt der Gebäude	80'000		60'000		56'648.80	
315.00	Wald: Kulturen, Arbeits- und Fuhrlohne	10'000		10'000		8'472.45	
318.00	Versicherungsprämien	11'000		11'000		6'004.40	
319.00	Boden- und Wegverbesserungen	30'000		20'000		18'336.55	
423.00	Miet- und Pachtzinsen		65'000		65'000		61'994.85
423.01	Einschreibtaxen Gemeinalpen		15'000		15'000		15'042.00
435.00	Holznutzung		1'000		1'000		21'865.05
2640	ABSCHREIBUNGEN/ÜBERTRÄGE		1'040'000		1'040'000		1'040'000.00
490.00	Übertrag Grundstückgewinnsteuer		1'040'000		1'040'000		1'040'000.00
2644	HOCH- UND TIEFBAUTEN	2'145'000	1'500'000	2'145'000	1'800'000	2'459'001.00	1'769'597.00
365.00	Kantonsbeiträge	920'000		620'000		587'356.00	
370.00	Bundesbeiträge	700'000		1'000'000		1'201'973.00	
372.00	Bezirksbeiträge	400'000		400'000		544'672.00	
390.00	Interne Verrechnung Oberforstamt	125'000		125'000		125'000.00	
431.00	Gebühren		12'000		12'000		16'881.00
436.00	Rückerstattungen		3'000		3'000		6'071.00
439.00	Strassenrechnung, Flur- und Güterstrassen		385'000		385'000		
470.00	Bundesbeiträge für Dritte		700'000		1'000'000		1'201'973.00
472.00	Bezirksbeiträge für Dritte		400'000		400'000		544'672.00
2650	OBERFORSTAMT	585'000	295'000	553'000	280'000	509'600.90	273'862.95
301.00	Besoldungen	387'000		387'000		349'201.85	
303.00	Arbeitgeberbeiträge Sozialversicherungen	34'000		31'000		30'197.25	
304.00	Arbeitgeberbeiträge Versicherungskasse	32'000		32'000		28'147.70	
305.00	Personalversicherungen	2'000		3'000		1'850.70	
310.00	Bürospesen, Drucksachen, Inserate	15'000		15'000		12'691.55	
311.00	Büromaschinen, Mobiliar, Instrumente	5'000		5'000		4'561.30	
317.00	Reiseentschädigungen	10'000		10'000		13'360.55	
318.00	Inventarisierung des Waldbestandes	100'000		70'000		69'590.00	
365.00	Beiträge an private Institutionen						
431.00	Gebühren		10'000		10'000		11'585.50
434.01	Arbeiten für Dritte		25'000		25'000		17'482.45
460.00	Bundesbeiträge Inventarisierung des Waldbestandes		50'000		35'000		34'795.00
490.00	Interne Verrechnung Hoch- und Tiefbauten		125'000		125'000		125'000.00
490.01	Interne Verrechnung Naturschutz		25'000		25'000		25'000.00

Kanton Appenzell Innerrhoden

Konto	Kanton Appenzell I.Rh. Laufende Rechnung	Voranschlag 2008		Voranschlag 2007		Rechnung 2006	
		Aufwand	Ertrag	Aufwand	Ertrag	Aufwand	Ertrag
490.02	Interne Verrechnung Vermessung		25'000		25'000		25'000.00
490.03	Interne Verrechnung Wohnbausanierung		15'000		15'000		15'000.00
490.04	Interne Verrechnung Sekretariat		20'000		20'000		20'000.00
2652	REVIERFÖRSTER, PFLANZGARTEN	399'000	8'000	407'000	8'000	371'312.25	2'565.80
301.00	Besoldungen	267'000		262'000		249'301.00	
303.00	Arbeitgeberbeiträge Sozialversicherungen	22'000		22'000		20'117.95	
304.00	Arbeitgeberbeiträge Versicherungskasse	21'000		22'000		19'065.00	
305.00	Personalversicherungen	33'000		42'000		30'746.65	
310.00	Bürospesen, Drucksachen	6'000		6'000		4'305.15	
311.00	Maschinen, Mobiliar, Instrumente	6'000		6'000		5'951.45	
313.00	Pflanzenankauf	3'000		6'000		1'254.55	
314.00	Unterhalt Pflanzgarten	3'000		3'000		4'485.90	
317.00	Spesenentschädigung	38'000		38'000		36'084.60	
435.00	Planzenverkauf		8'000		8'000		2'565.80
2654	HOLZSCHLAGGEBÜHREN		25'000		22'000		38'832.00
439.00	Öffentliche Waldungen		10'000		10'000		15'125.80
439.01	Privatwaldungen		15'000		12'000		23'706.20
2656	WALDPFLEGE UND BEWIRTSCHAFTUNGSMASSNAHMEN, STRUKTURVERBESSERUNGEN	250'000	140'000	250'000	170'000	244'287.75	173'687.10
365.00	Kantonsbeiträge	110'000		80'000		70'600.65	
370.00	Bundesbeiträge	100'000		130'000		158'243.10	
372.00	Bezirksbeiträge	40'000		40'000		15'444.00	
470.00	Bundesbeiträge für Dritte		100'000		130'000		158'243.10
472.00	Bezirksbeiträge für Dritte		40'000		40'000		15'444.00
2657	EFFOR 2	15'000	6'000	39'000	30'000	42'228.00	33'228.00
365.00	Kantonsbeiträge	9'000		9'000		9'000.00	
370.00	Bundesbeitrag	6'000		30'000		33'228.00	
470.00	Bundesbeitrag für Dritte		6'000		30'000		33'228.00
2658	FORSTLICHE AUS-, FORT- UND WEITERBILDUNG	18'000		14'000		10'653.00	
319.00	Fort- und Weiterbildung Forstpersonal	3'000		3'000		505.00	
365.00	Försterschule Maienfeld	15'000		11'000		10'148.00	
2660	NATUR- UND LANDSCHAFTSSCHUTZ	687'000	345'000	687'000	427'000	677'886.70	419'026.45
318.00	Inventarisierung Naturschutzzone	30'000		30'000		22'282.45	
360.00	Bundesbeiträge für eigene Rechnung	17'000		17'000		13'413.70	

Kanton Appenzell Innerrhoden

Konto	Kanton Appenzell I.Rh. Laufende Rechnung	Voranschlag 2008		Voranschlag 2007		Rechnung 2006	
		Aufwand	Ertrag	Aufwand	Ertrag	Aufwand	Ertrag
365.00	Kantonsbeiträge	287'000		205'000		211'577.80	
375.00	Bundesbeiträge	328'000		410'000		405'612.75	
390.00	Interne Verrechnung Oberforstamt	25'000		25'000		25'000.00	
460.00	Bundesbeiträge für eigene Rechnung		17'000		17'000		13'413.70
470.00	Bundesbeiträge		328'000		410'000		405'612.75
2680	NACHFÜHRUNG DER AMTLICHEN VERMESSUNG	100'000	30'000	100'000	31'000	92'026.75	26'687.85
310.00	Übersichtsplan	10'000		10'000		9'243.10	
318.00	Amtliche Vermessung	80'000		80'000		77'184.70	
318.01	Kantonale Fixpunkte	10'000		10'000		5'598.95	
431.00	Vermessungsgebühren						6'912.50
450.00	Bundesbeitrag				1'000		1'400.00
452.00	Bezirksbeiträge		30'000		30'000		18'375.35
2682	ERNEUERUNG DER AMTLICHEN VERMESSUNG	605'000	200'000	565'000	240'000	460'905.10	234'751.75
310.00	Übersichtsplan	40'000		40'000			
318.00	Amtliche Vermessung	490'000		450'000		395'600.00	
318.01	Kantonale Fixpunkte	40'000		40'000		36'303.00	
318.02	Unterhalt der Kantonsgrenze	10'000		10'000		4'002.10	
390.00	Interne Verrechnung Oberforstamt	25'000		25'000		25'000.00	
450.00	Bundesbeitrag		140'000		180'000		180'051.75
452.00	Bezirksbeiträge		60'000		60'000		54'700.00
2684	AUFSICHT ÜBER DIE AMTLICHE VERMESSUNG	60'000		60'000		59'180.00	
318.00	Verifikationsdienst	60'000		60'000		59'180.00	
2686	DATENABGABE		7'000		7'000		10'610.80
435.00	Gebühren Übersichtspläne		1'000		1'000		531.90
435.01	Gebühren Dauerbenützer		1'000		1'000		3'300.00
435.02	Gebühren gelegentliche Benützer		5'000		5'000		6'778.90
2688	FACHSTELLE GIS	243'000	70'000	243'000	65'000	236'984.55	46'300.00
311.03	Betriebskosten	198'000		198'000		192'968.55	
318.00	Dienstleistungen durch Dritte	45'000		45'000		44'016.00	
434.00	Benützungsgebühren		70'000		65'000		46'300.00
2690	SANIERUNG DER WOHNVERHÄLTNISSE IM BERGGEBIET	375'000	50'000	375'000	280'000	463'328.00	358'600.00
366.00	Kantonsbeiträge	310'000		80'000		98'128.00	
370.00	Bundesbeiträge an Dritte			230'000		281'961.00	
372.00	Bezirksbeiträge an Dritte	50'000		50'000		68'239.00	

Kanton Appenzell Innerrhoden

Konto	Kanton Appenzell I.Rh.	Voranschlag 2008		Voranschlag 2007		Rechnung 2006	
		Aufwand	Ertrag	Aufwand	Ertrag	Aufwand	Ertrag
390.00	Interne Verrechnung Oberforstamt	15'000		15'000		15'000.00	
436.00	Rückerstattungen						8'400.00
470.00	Bundesbeiträge für Dritte				230'000		281'961.00
472.00	Bezirksbeiträge für Dritte		50'000		50'000		68'239.00

Kanton Appenzell Innerrhoden

Konto	Kanton Appenzell I.Rh. Laufende Rechnung	Voranschlag 2008		Voranschlag 2007		Rechnung 2006	
		Aufwand	Ertrag	Aufwand	Ertrag	Aufwand	Ertrag
27	VOLKSWIRTSCHAFTSDEPARTEMENT	5'650'000	3'391'000	4'629'000	2'889'000	4'675'432.20	3'153'467.30
	Netto Aufwand		2'259'000		1'740'000		1'521'964.90
2700	ALLGEMEINER AUFWAND DEPARTEMENT	2'065'000	160'000	1'613'000	50'000	1'695'733.60	50'003.75
301.00	Besoldungen	1'265'000		1'100'000		1'073'384.20	
303.00	Arbeitgeberbeiträge Sozialversicherungen	103'000		87'000		86'728.50	
304.00	Arbeitgeberbeiträge Versicherungskasse	97'000		84'000		82'219.80	
305.00	Personenversicherungen	5'000		6'000		4'150.25	
309.00	Aus- und Weiterbildung	8'000		8'000		2'281.70	
310.00	Bürospesen, Drucksachen	40'000		40'000		33'997.65	
311.00	Büromaschinen, Mobiliar	35'000		15'000		5'461.20	
317.00	Reise- und Spesenentschädigungen	8'000		8'000		3'574.95	
319.00	Verschiedene Aufwendungen	20'000		20'000		256'453.90	
319.01	Internet-Auftritt	20'000		20'000		7'347.10	
351.01	Entschädigung an SG für WEG-Geschäfte	4'000		4'000		3'935.00	
365.00	Beiträge an Institutionen	8'000		8'000		7'712.10	
365.01	Projekte Neue Regionalpolitik (NRP)	260'000		30'000		1'350.00	
365.02	Beiträge WEG	47'000		55'000		38'766.25	
390.00	Interne Verrechnung EDV-Kosten	145'000		128'000		88'371.00	
431.04	Stiftungs- und BVG-Aufsicht						
460.00	Bundesbeitrag Neue Regionalpolitik (NRP)		150'000		40'000		27'000.00
490.00	Verrechnung Personalaufwand RAV		10'000		10'000		23'003.75
2702	WIRTSCHAFTSFÖRDERUNG	475'000		425'000		475'000.00	
380.00	Zuwendung an Fonds Wirtschaftsförderung (Allgemein)	400'000		400'000		400'000.00	
380.01	Zuwendung an Fonds Wirtschaftsförderung (Landwirtschaft)	75'000		25'000		75'000.00	
2708	ÖFFENTLICHER VERKEHR	1'593'000	836'000	976'000	527'000	939'334.60	549'852.00
361.00	Verkehrsausschuss und Verkehrsrat	10'000		10'000		229.00	
365.00	Appenzeller Bahnen	1'156'000		709'000		594'058.00	
365.01	Postauto Regionalzentrum St.Gallen-Appenzell	325'000		155'000		154'623.00	
365.03	Appenzellerbahnen, Technische Erneuerungen					114'000.00	
365.04	Tarifverbund Ostwind	80'000		80'000		52'100.00	
365.05	Projekte OeV	20'000		20'000		16'034.90	
365.06	Autobus Altstätten-Oberegg	2'000		2'000			
366.00	Halbtaxabonnement für Lehrlinge					8'289.70	
436.00	Appenzeller Bahnen, Darlehensrückzahlung		111'000		111'000		110'606.00
462.00	Bezirksbeiträge		725'000		416'000		439'246.00

Kanton Appenzell Innerrhoden

Konto	Kanton Appenzell I.Rh. Laufende Rechnung	Voranschlag 2008		Voranschlag 2007		Rechnung 2006	
		Aufwand	Ertrag	Aufwand	Ertrag	Aufwand	Ertrag
2710	TOURISMUS	305'000		305'000		301'106.95	
365.02	Mountain-Bike-Routen	5'000		5'000		1'106.95	
390.00	Zuwendung an Fonds Tourismusförderung	300'000		300'000		300'000.00	
2711	FONDS FÜR TOURISMUSFÖRDERUNG	795'000	795'000	780'000	780'000	804'935.80	804'935.80
365.00	Beiträge an Tourismusorg. und Projekte	795'000		780'000		742'079.15	
380.00	Fondseinlage (Überschuss)					62'856.65	
469.00	Beiträge von Beherbergungsbetrieben		380'000		365'000		381'947.80
469.01	Beiträge von Gastwirtschaftsbetrieben		45'000		45'000		47'438.00
469.02	Beiträge von tourismusinteressierten Betrieben		70'000		70'000		75'250.00
469.03	Freiwillige Beiträge						300.00
480.00	Fondsentnahme (Fehlbetrag)						
490.00	Beiträge des Kantons		300'000		300'000		300'000.00
2712	HANDELSREGISTER	20'000	220'000	12'000	190'000	18'411.90	238'935.30
350.00	Anteil Bund an den HR-Gebühren	20'000		12'000		18'411.90	
431.00	HR-Gebühren		165'000		150'000		174'505.30
431.01	Notariatsgebühren		55'000		40'000		64'430.00
2720	STIFTUNGSAUFSICHT		2'000		4'000		21'254.00
431.00	Aufsichts-Gebühren		2'000		4'000		21'254.00
2726	BETREIBUNGS- UND KONKURSWESEN		180'000		180'000		208'921.05
431.00	Gebühren Betriebs- und Konkursamt		180'000		180'000		208'921.05
2728	GRUNDBUCHWESEN	45'000	880'000	165'000	840'000	105'611.45	1'002'195.00
318.00	Grundbuchinspektorat	10'000		10'000		7'148.40	
318.01	Grundbuchbereinigung	10'000		130'000		68'397.15	
360.00	Mehrwertsteuer Grundbuchamt	25'000		25'000		30'065.90	
431.00	Handänderungssteuer		550'000		510'000		648'131.95
431.01	Gebühren Grundpfandrechte		135'000		135'000		130'494.05
431.02	Gebühren Kaufverträge		135'000		135'000		152'494.25
431.03	Gebühren Grundbucheinträge		20'000		20'000		14'555.00
431.04	Gebühren Beurkunden, Verträge etc.		30'000		30'000		24'039.90
431.05	Inkassogebühren		10'000		10'000		32'479.85
431.10	Gebühren Erbschaftsamt						
2735	ERBSCHAFTSWESEN	2'000	100'000	2'000	100'000		65'105.65
300.00	Sitzungsgelder	2'000		2'000			
431.00	Gebühren		100'000		100'000		65'105.65

Kanton Appenzell Innerrhoden

Konto	Kanton Appenzell I.Rh. Laufende Rechnung	Voranschlag 2008		Voranschlag 2007		Rechnung 2006	
		Aufwand	Ertrag	Aufwand	Ertrag	Aufwand	Ertrag
2785	ARBEITSAMT	135'000	3'000	136'000	3'000	126'473.90	3'440.75
351.00	Entsch. an AR für Arbeitsinspektorat / Flankierende Massnahmen	25'000		36'000		30'517.90	
363.00	Kantonsbeitrag Jahresplätze AVIG	110'000		100'000		95'956.00	
431.00	EKAS-Entschädigung		2'000		2'000		2'910.75
431.01	Gebühren		1'000		1'000		530.00
2790	ARBEITSVERMITTLUNG	215'000	215'000	215'000	215'000	208'824.00	208'824.00
318.00	Dienstleistungen Dritter	200'000		200'000		185'820.25	
319.00	Sachaufwand	5'000		5'000			
390.00	Verrechnung Personalaufwand VD	10'000		10'000		23'003.75	
450.00	Bundesbeitrag		215'000		215'000		208'824.00

Kanton Appenzell Innerrhoden

Konto		Voranschlag 2008		Voranschlag 2007		Rechnung 2006	
		Ausgaben	Einnahmen	Ausgaben	Einnahmen	Ausgaben	Einnahmen
	Investitionsrechnung						
50	BAU- UND UMWELTDEPARTEMENT / HOCHBAUTEN	4'650'000		500'000		1'468'553.65	
	Netto Ausgaben		4'650'000		500'000		1'468'553.65
5006	GYMNASIUM ST.ANTONIUS	2'000'000		250'000		350'731.95	
503.00	Aufwendungen	500'000		250'000			
503.05	Schulzimmer					350'731.95	
580.00	Bildung Rückstellung	1'500'000					
669.00	Auflösung von Rückstellungen						
5007	SPITAL APPENZELL	2'250'000		250'000		1'120'953.70	
564.00	Aufwendungen Bau	750'000		250'000		182'637.80	
564.02	Energie 2. Etappe					-61'684.10	
564.03	Arztpraxen Haus E						
580.00	Bildung Rückstellung	1'500'000				1'000'000.00	
5008	ALTERSHEIM TORFNEST OBEREGG					-3'132.00	
503.01	Solaranlage					-3'132.00	
5010	BUHERRE HANISEFS	400'000					
503.00	Aufwendungen	400'000					

Kanton Appenzell Innerrhoden

Konto	Investitionsrechnung	Voranschlag 2008		Voranschlag 2007		Rechnung 2006	
		Ausgaben	Einnahmen	Ausgaben	Einnahmen	Ausgaben	Einnahmen
51	BAU- UND UMWELTDEPARTEMENT / TIEFBAUTEN, DIVERSES	1'230'000	450'000	1'380'000	500'000	5'523'596.03	2'919'395.30
	Netto Ausgaben		780'000		880'000		2'604'200.73
5101	KORREKTIONEN KANTONSSTRASSEN					33'787.70	
501.00	Aufwendungen					33'787.70	
5103	KORREKTION GONTENSTRASSE					2'687'311.81	1'964'023.00
501.03	Linde - Sommerau					532'024.75	
501.04	Sommerau - Kesselismühle					2'147'294.91	
501.05	Glätzli - Linde					7'992.15	
660.00	Bundesbeitrag						1'614'023.00
662.00	Bezirksbeitrag						
669.00	Auflösung von Rückstellungen						350'000.00
5107	ENTLASTUNGSSTRASSE 2. ETAPPE (RANK- STEINEGG)						
501.01	Kreuzung Steinegg						
5108	ENTLASTUNGSSTRASSE 3. ETAPPE (RANK- GAIS)					48'692.00	
501.03	Schlipfsanierung Bleichenwald					48'692.00	
660.00	Bundesbeitrag						
5109	KORREKTION WEISSBADSTRASSE					67'690.80	
501.00	Aufwendungen					67'690.80	
5118	SANIERUNG EBENAUSTRASSE					40'199.25	
501.00	Aufwendungen					40'199.25	
5123	DORFGESTALTUNG APPENZELL					720'753.50	440'251.15
501.00	Aufwendungen					720'753.50	
662.00	Bezirksbeiträge						240'251.15
669.00	Auflösung von Rückstellungen						200'000.00
5124	REUTETOBELBRÜCKE / SANIERUNG					104'916.95	
501.00	Aufwendungen					104'916.95	
5130	BACHVERBAUUNGEN/WUHRUNGEN	900'000	400'000	900'000	400'000	1'018'619.52	274'605.15
501.00	Aufwendungen	900'000		900'000		156'176.35	
501.01	Naturgefahrenkarten					38'686.60	
501.03	Scheidwegbach					823'756.57	

Kanton Appenzell Innerrhoden

Konto	Investitionsrechnung	Voranschlag 2008		Voranschlag 2007		Rechnung 2006	
		Ausgaben	Einnahmen	Ausgaben	Einnahmen	Ausgaben	Einnahmen
660.00	Bundesbeitrag		300'000		300'000		274'605.15
669.00	Anstösserbeiträge		100'000		100'000		
669.01	Auflösung von Rückstellungen						
5132	EICHBERGSTRASSE					177'000.00	
562.00	Kantonsbeitrag					177'000.00	
5133	SANIERUNG NIVEAUÜBERGÄNGE						
564.00	Kantonsbeitrag						
5152	ENTWÄSSERUNGSPLANUNG	80'000		330'000	50'000	454'533.50	190'516.00
501.00	Entwässerungsplanung	80'000		210'000		454'533.50	
562.00	Altrechtliche Kantonsbeiträge Abwasser/Abfall			120'000			
660.00	Bundesbeitrag				50'000		40'516.00
669.00	Auflösung von Rückstellungen						150'000.00
5155	ENERGIE	250'000	50'000	150'000	50'000	170'091.00	50'000.00
566.00	Förderung "Erneuerbare Energieträger" und "Rationelle Energieversorgung"	250'000		150'000		170'091.00	
660.00	Bundesbeitrag		50'000		50'000		50'000.00

Kanton Appenzell Innerrhoden

Konto	Investitionsrechnung	Voranschlag 2008		Voranschlag 2007		Rechnung 2006	
		Ausgaben	Einnahmen	Ausgaben	Einnahmen	Ausgaben	Einnahmen
52	ERZIEHUNGSDEPARTEMENT					1'000'977.35	161'068.00
	Netto Ausgaben						839'909.35
5201	SCHULHAUS-NEU- UND UMBAUTEN					1'003'050.00	161'068.00
562.00	Kantonsbeiträge an Schulgemeinden					1'003'050.00	
669.00	Auflösung von Rückstellungen						161'068.00
5202	SPORTANLAGEN					-2'072.65	
565.00	Beiträge an Neubauten					-2'072.65	

Kanton Appenzell Innerrhoden

Konto		Voranschlag 2008		Voranschlag 2007		Rechnung 2006	
		Ausgaben	Einnahmen	Ausgaben	Einnahmen	Ausgaben	Einnahmen
	Investitionsrechnung						
53	FINANZDEPARTEMENT	350'000					
5301	ERSATZ TELEFONANLAGE	350'000					
506.00	Aufwendungen	350'000					

Kanton Appenzell Innerrhoden

Konto	Investitionsrechnung	Voranschlag 2008		Voranschlag 2007		Rechnung 2006	
		Ausgaben	Einnahmen	Ausgaben	Einnahmen	Ausgaben	Einnahmen
54	GESUNDHEITS- UND SOZIALDEPARTEMENT			60'000		59'323.00	
	Netto Ausgaben				60'000		59'323.00
5402	BEITRAG AN PFLEGEHEIM HEIDEN			60'000		59'323.00	
564.00	Beitrag an den Neubau			60'000		59'323.00	

Kanton Appenzell Innerrhoden

Konto		Voranschlag 2008		Voranschlag 2007		Rechnung 2006	
		Ausgaben	Einnahmen	Ausgaben	Einnahmen	Ausgaben	Einnahmen
	Investitionsrechnung						
55	JUSTIZ-, POLIZEI- UND MILITÄRDEPARTEMENT	150'000		90'000			
	Netto Ausgaben		150'000		90'000		
	Netto Einnahmen						
5500	KANTONSPOLIZEI	150'000		90'000			
506.00	Pol Inf (IPS)	150'000		90'000			
506.01	Ablösung Funksystem						

Kanton Appenzell Innerrhoden

Konto		Voranschlag 2008		Voranschlag 2007		Rechnung 2006	
		Ausgaben	Einnahmen	Ausgaben	Einnahmen	Ausgaben	Einnahmen
	Investitionsrechnung						
56	LAND- UND FORSTWIRTSCHAFTSDEPARTEMENT	400'000					
5600	SEEALP	400'000					
503.00	Aufwendungen	400'000					

Kanton Appenzell Innerrhoden

Konto		Voranschlag 2008		Voranschlag 2007		Rechnung 2006	
		Ausgaben	Einnahmen	Ausgaben	Einnahmen	Ausgaben	Einnahmen
	Investitionsrechnung						
68	ABSCHREIBUNGEN		1'264'000		1'229'000		5'041'986.73
	Netto Einnahmen	1'264'000		1'229'000		5'041'986.73	
6800	ÜBERNAHME DER ABSCHREIBUNGEN		1'264'000		1'229'000		5'041'986.73
681.00	Allgemeine Verwaltung		589'000		509'000		1'368'553.65
681.01	Bau- und Umwelt		337'000		307'000		2'574'200.73
681.02	Erziehung		270'000		373'000		979'909.35
681.03	Finanzen		35'000				
681.04	Gesundheit- und Soziales		5'000		11'000		59'323.00
681.05	Justiz, Polizei, Militär		28'000		29'000		60'000.00
681.06	Land- und Forstwirtschaft						
681.07	Volkswirtschaft						

Kommentar Abweichungen Voranschlag 2008 zu Voranschlag 2007

Konto Nummer	Konto-Bezeichnung	Voranschlag 2008	Abweichung in Fr*.	Abweichung in %*	Begründung
21	Bau- und Umweltdepartement				
2126	Werkhof				
2126.311.01	Ersatzbeschaffungen Maschinen/Fahrzeuge	190'000.00	-40'000.00	-26.67	Zusätzliche Ersatzbeschaffung
2172	Siedlungsabfälle				
2172.319.00	Investitionskosten und Kaufanteil	1'150'000.00	-1'030'000.00	-858.33	Neubau Ökohof
22	Erziehungsdepartement				
2205	Pädagogisch-therapeutische Dienste				
2205.309.00	Fortbildungskurse	12'000.00	-4'000.00	-50.00	Im Jahr 2008 sollen 2-3 Fachkapazitäten zu Weiterbildungen oder Referaten eingeladen werden (20 Jahre PTD).
2205.318.00	Dienstleistungen und Honorare	210'000.00	-145'000.00	-223.08	NFA: Ab 2008 finanziert die IV keine Heilpädagogische Früherziehung mehr. Das Angebot muss in der Übergangszeit bestehen bleiben. Heilpädagogische Früherziehung ist eine pädagogisch-therapeutische Massnahme. Deshalb wird sie diesem Konto belastet. Angeboten wird sie vom Heilpädagogischen Dienst St. Gallen-Appenzell-Glarus. Momentan werden aus Innerrhoden 9 Kinder betreut. Die durchschnittlichen Kosten pro Kind/Jahr betragen Fr. 15'000.--. Es wurde einmal für 10 Kinder budgetiert. Es kann aber gut sein, dass noch weitere Kinder dazukommen.
2205.460.00	Bundesbeiträge	0.00	-200'000.00	-100.00	NFA: Das BSV leistet keinen Pauschalbeitrag mehr an die Pädagogisch-therapeutischen Dienste. Das Angebot muss in der Übergangszeit bestehen bleiben.

*Ein Betrag oder ein Prozentsatz ohne Vorzeichen bedeutet eine Verbesserung, ein Minuszeichen eine Verschlechterung gegenüber dem Voranschlag 2007.

Kommentar Abweichungen Voranschlag 2008 zu Voranschlag 2007

Konto Nummer	Konto-Bezeichnung	Voranschlag 2008	Abweichung in Fr.*	Abweichung in %*	Begründung
2205.462.00	Beiträge der Schulgemeinden	180'000.00	20'000.00	12.50	Da der logopädische Dienst mehr Kapazität erhalten hat durch die Mitarbeit von Frau Mock-Peterer, werden mehr Therapien durchgeführt, die wiederum den Schulgemeinden verrechnet werden. Ausserdem sind die Legasthethierapeutinnen voll ausgelastet, was auch zu Mehreinnahmen führt.
2210 2210.319.01	Volksschulen Projekte	80'000.00	-35'000.00	-77.78	Lehrmittelprojekt: Eine Arbeitsgruppe von LehrerInnen erstellen unter der Leitung von Gabriella Hensch ein Heimatkundelehrmittel für AI.
2210.462.00	Anteil Härtefälle Schulgemeinde Appenzell	0.00	-200'000.00	-100.00	Der Härtefallbeitrag der Schulgemeinde Appenzell wurde gemäss Entscheid für drei Jahre (2005, 2006 und 2007) geleistet und entfällt somit für die Folgejahre.
2215 2215.365.00	Sonderschulen Sonderschulung körperlich und geistig behinderter Kinder	2'100'000.00	-1'250'000.00	-147.06	NFA: Die neusten Entwicklungen zeigen, dass die Sonderschulkosten insgesamt steigen. Dies aufgrund der teureren Massnahmen, der steigenden Sonderschülerzahlen und der vermehrten Zuwanderer mit einem Kind in einer Sonderschule. Zusätzlich deuten die neusten Prognosen zur Kostenentwicklung nach dem NFA auf mehr als nur eine Verdoppelung hin. Damit liegt der Voranschlag sicher über Fr. 2'000'000.-- (Prognose 07; CW: Fr. 950'000.--; TS: Fr. 850'000.--). Mit Einbezug der Kosten, die zusätzlich übernommen werden müssen (OBV) kann in etwa von einem Betrag von Fr. 2'100'000.-- ausgegangen werden.
2221 2221.363.00	Gymnasium Appenzell Defizitbeitrag	3'572'100.00	-86'500.00	-2.48	Geringere Schulgeldbeiträge der Schulgemeinden sind aufgrund der zu erwartenden kleineren Schülerzahl zu verzeichnen.

*Ein Betrag oder ein Prozentsatz ohne Vorzeichen bedeutet eine Verbesserung, ein Minuszeichen eine Verschlechterung gegenüber dem Voranschlag 2007.

Kommentar Abweichungen Voranschlag 2008 zu Voranschlag 2007

Konto Nummer	Konto-Bezeichnung	Voranschlag 2008	Abweichung in Fr.*	Abweichung in %*	Begründung
2225 2225.361.00	Sekundarstufe 2 Schulgeldbeiträge an weiterführende Schulen	1'150'000.00	50'000.00	4.17	Der budgetierte Betrag von Fr. 1'200'000.-- für 2007 war eher zu hoch angesetzt. Die Anzahl Studenten an der ISME und der Schüler welche das 10. Schuljahr besuchen ist nicht so stark gestiegen wie angenommen.
2225.361.01	Schulgeldbeiträge gemäss regionalem Schulabkommen	300'000.00	-100'000.00	-50.00	Wechsel der BMS2-Ausbildung von der Interkantonalen Fachschulvereinbarung ins regionale Schulabkommen (RSA EDK-Ost)
2225.361.02	Schulgeldbeiträge gemäss interkant. Fachschulvereinbarung	310'000.00	40'000.00	11.43	Wechsel der BMS2-Ausbildung von der Interkantonalen Fachschulvereinbarung ins regionale Schulabkommen (RSA EDK-Ost)
2225.361.03	Schulen im Gesundheitswesen	75'000.00	-35'000.00	-87.50	Die Budgetierung in den letzten Jahren war zu niedrig. Durch die neue Bundesfinanzierung werden die Bundessubventionen dem Wohnortskanton entrichtet. Die Schulen fordern die Beiträge bei den Wohnortskantonen wieder ein.
2230 2230.361.00	Tertiärstufe Fachhochschulen	1'900'000.00	-250'000.00	-15.15	Die steigende Zahl der Studierenden und die neue Verrechnungspraxis (ECTS-Punkte-Verrechnung).
2235 2235.366.00	Stipendien Stipendien	800'000.00	-50'000.00	-6.67	Die Zahl der Gesuchsteller bzw. der Stipendienbezüger ist in den letzten Jahren stets leicht gestiegen. Wir gehen davon aus, dass diese auch im 2008 etwas steigen wird. Eine genaue Vorhersage ist jedoch relativ schwierig.
2235.460.00	Bundesbeitrag an Stipendien	300'000.00	100'000.00	50.00	Der steigende Aufwand der Stipendienaufwendungen führt zu einem höheren Bundesbeitrag. Zudem war der budgetierte Betrag für 2007 etwas zu vorsichtig, bzw. das Parlament hat den Kredit weniger stark gekürzt.
2240 2240.319.00	Berufsbildung Verschiedenes	7'000.00	-7'000.00	-100.00	Für die Aufwendungen der Ehrung der erfolgreichen Berufsleute und Lehrling. Die Veranstaltung und die Preise wurden bisher aus dem Sport-Toto-Fonds und dem Konto Bürospesen finanziert.

*Ein Betrag oder ein Prozentsatz ohne Vorzeichen bedeutet eine Verbesserung, ein Minuszeichen eine Verschlechterung gegenüber dem Voranschlag 2007.

Kommentar Abweichungen Voranschlag 2008 zu Voranschlag 2007

Konto Nummer	Konto-Bezeichnung	Voranschlag 2008	Abweichung in Fr.*	Abweichung in %*	Begründung
2240.361.00	Aufwendungen für Berufsschulen	3'100'000.00	-100'000.00	-3.33	Die Berufsfachschulen erhöhen die Schulgeldbeiträge ab 1.8.2008, da die Bundessubventionen neu an den Lehrortskanton ausgerichtet werden.
2240.361.01	Überbetriebliche Kurse	60'000.00	-10'000.00	-20.00	Die neuen Bildungsverordnungen bewirken z.T. Mehrkosten. Durch die neue Bundesfinanzierung werden die Bundessubventionen dem Lehrortkanton entrichtet. Die OdA's fordern diese Beiträge bei den Lehrortskantonen wieder ein.
2240.361.02	Zwischen- und Lehrabschlussprüfungen	200'000.00	-30'000.00	-17.65	Die neuen Bildungsverordnungen bewirken z.T. Mehrkosten. Durch die neue Bundesfinanzierung werden die Bundessubventionen dem Lehrortkanton entrichtet. Die Prüfungsorganisationen fordern die Beiträge bei den Lehrortskantonen wieder ein.
2240.361.03	Lehrmeisterkurse	20'000.00	-15'000.00	-300.00	Es wird geprüft, ob der Kanton AI die Kosten der Lehrmeisterkurse vollumfänglich übernehmen wird. Die Berufsbildner sollen kein Kursgeld mehr entrichten müssen. Jährlich ca. 30 Teilnehmer à Fr. 650.--
2240.460.00	Bundesbeitrag	1'000'000.00	965'000.00	2'757.14	Für das Jahr 2007 wurde Fr. 35'000.-- budgetiert. Dieser Betrag wird massiv höher sein. Die neue Pauschalfinanzierung der Berufsbildung wird gemäss der Aussage vom BBT ab 2008 Fr. 1'000'000.-- betragen.
23	Finanzdepartement				
2300	Allgemeiner Aufwand Departement				
2300.318.01	Dienstleistungen und Honorare	50'000.00	-50'000.00	-100.00	NFA: Durch die neuen Aufgaben entsteht zusätzlicher Revisionsbedarf.
2310	Steuerverwaltung				
2310.310.00	Bürospesen, Drucksachen	140'000.00	-20'000.00	-16.67	Die Quellensteuer-Tarife (4 verschiedene Tariftüchlein plus Wegleitung) müssen gedruckt werden, zudem steigen die Betreuungskosten weiter an.

*Ein Betrag oder ein Prozentsatz ohne Vorzeichen bedeutet eine Verbesserung, ein Minuszeichen eine Verschlechterung gegenüber dem Voranschlag 2007.

Kommentar Abweichungen Voranschlag 2008 zu Voranschlag 2007

Konto Nummer	Konto-Bezeichnung	Voranschlag 2008	Abweichung in Fr.*	Abweichung in %*	Begründung
2333	NFA	17'988'000.00	17'988'000.00	100.00	NFA; Die neuen Globalbeiträge (Ressourcenausgleich, Geografisch-topografischer Lastenausgleich abzüglich dem Härteausgleich an andere Kantone) werden im Jahre 2008 zum ersten Mal ausbezahlt.
2335	Anteile an Bundessteuern und Abgaben				
2335.440.01	Anteil Verrechnungssteuer	590'000.00	-371'000.00	-38.61	NFA: Wegfall Finanzkraftzuschlag
2335.440.02	Anteil Direkte Bundessteuer	3'100'000.00	-2'700'000.00	-46.55	NFA: Der Kantonsanteil an der direkten Bundessteuer wird von 30 % auf 17 % reduziert. Im weiteren wurde die kalte Progression mit 7 % ausgeglichen, welche sich im Jahr 2008 zum ersten Mal voll auswirkt.
2335.440.03	Interkantonaler Finanzausgleich	0.00	-1'900'000.00	-100.00	NFA: Der interkantonale Finanzausgleich wird durch die Globalbeiträge in der Kontogruppe 2333 ersetzt.
2340	Gewinnanteil AI Kantonalbank und Schweiz. Nationalbank				
2340.426.02	Gewinnanteil SNB	3'330'000.00	-900'000.00	-21.28	NFA: Wegfall Finanzkraftzuschlag
24	Gesundheits- und Sozialdepartement				
2400	Allgemeiner Aufwand Departement				
2400.318.02	Honorare Fachstellen	30'000.00	-30'000.00	-100.00	Die Kantonsärztlichen Honorare wurden bisher im Konto 2434.361.00 ausgewiesen.
2434	Kranken- und Unfallversicherung				
2434.361.00	Ausserkantonale Hospitalisationen (KVG)	4'000'000.00	-100'000.00	-2.56	Unter Berücksichtigung der Vorjahresergebnisse und der Teuerung im Gesundheitswesen ist eine Budgetkorrektur angezeigt.

*Ein Betrag oder ein Prozentsatz ohne Vorzeichen bedeutet eine Verbesserung, ein Minuszeichen eine Verschlechterung gegenüber dem Voranschlag 2007.

Kommentar Abweichungen Voranschlag 2008 zu Voranschlag 2007

Konto Nummer	Konto-Bezeichnung	Voranschlag 2008	Abweichung in Fr.*	Abweichung in %*	Begründung
2434.361.01	Beiträge innerkantonale Privat/Halbprivat	680'000.00	-30'000.00	-4.62	Höhere Tagespauschalen der Krankenversicherer im Spital Appenzell führen zu höheren Kantonsbeiträgen an die Privat- und Halbprivatversicherten.
2434.366.00	Prämienverbilligungsbeiträge	4'541'000.00	2'124'000.00	31.87	NFA: Mit der NFA wechselt der Bund in der Prämienverbilligung von der Ausrichtung von Beiträgen an die Kantone nach Finanzkraft hin zu einem Sozialziel. Bei dieser Gelegenheit soll auch das kantonale System revidiert werden. Bisher wurde die Höhe der Ausschüttungen durch die Optimierung von Bundesbeiträgen bestimmt, neu soll sie auf Personen in "wirtschaftlich bescheidenen Verhältnissen" konzentriert werden, wie dies der gesetzliche Auftrag (KVG) ist.
2434.460.00	Bundesbeitrag Prämienverbilligung	3'153'000.00	-2'124'000.00	-40.25	do.
2438	Spitex				
2438.365.00	Spitexverein Appenzell I.Rh.	940'000.00	-360'000.00	-62.07	NFA: Der Kanton hat die bisherigen Beiträge der AHV zu übernehmen.
2438.365.03	Dienstleistungen für Betagte	230'000.00	-50'000.00	-27.78	do.
2440	Sozialberatung und Prävention				
2440.318.01	Präventionsmassnahmen	60'000.00	-20'000.00	-50.00	Projekt "Stark durch Erziehung" zu Lasten des Alkoholzehntels
2440.318.04	Sozialberatung Appenzeller Vorderland	60'000.00	-20'000.00	-50.00	Gestiegene Beanspruchung durch Oberegg infolge schwieriger, aufwändiger Fälle.
2450	Sozialversicherungen				
2450.360.00	Kantonsbeitrag an AHV	0.00	1'886'000.00	100.00	NFA: Es sind keine Kantonsbeiträge mehr zu leisten.
2450.360.01	Kantonsbeitrag IV	588'000.00	1'293'000.00	68.74	NFA: Es sind grundsätzlich keine Kantonsbeiträge mehr zu leisten. Es wurde jedoch eine Übergangslösung beschlossen, wonach die Kantone in den Jahren 2008-11 noch Fr. 490 Mio. zahlen.

*Ein Betrag oder ein Prozentsatz ohne Vorzeichen bedeutet eine Verbesserung, ein Minuszeichen eine Verschlechterung gegenüber dem Voranschlag 2007.

Kommentar Abweichungen Voranschlag 2008 zu Voranschlag 2007

Konto Nummer	Konto-Bezeichnung	Voranschlag 2008	Abweichung in Fr*.	Abweichung in %*	Begründung
2450.360.02	Kantonsbeitrag an EL	3'900'000.00	-425'000.00	-12.23	Berücksichtigung des Mehraufwands aufgrund einer höheren Anzahl Heimbewohner mit EL im Vorjahr sowie des Mehraufwandes durch die Auswirkungen des neuen Ergänzungsleistungsgesetzes (Mehraufwand in Heimen durch die Aufhebung der Obergrenze, Überführung der a.o. EL).
2450.460.00	Bundesbeitrag an EL	1'638'000.00	485'000.00	42.06	NFA: Bisher beteiligte sich der Bund mit einem Drittel an den EL-Aufwendungen. Nach Einführung der NFA wird dieser Schlüssel geändert: der Bund trägt 5/8 der EL, die zur Deckung des allgemeinen Lebensbedarfs zu Hause oder in Heimen notwendig sind. Der Kanton trägt die restlichen 3/8 sowie alleine die EL für rein heimbedingte, sowie krankheitsbedingte Kosten. Gestützt auf die Hochrechnung der Ausgleichskasse wird der Bund künftig ca. 42 % der EL-Aufwendungen tragen.
2452 2452.360.00	Familienzulage Landwirtschaft Kantonsbeitrag Lanw. Arbeitnehmer/Kleinbauern	556'000.00	-88'000.00	-18.80	Auswirkung der vorzeitigen Zulagenerhöhung per 1.1.2008.
2454 2454.366.00	Öffentliche Fürsorge Unterstützungen im Kanton	1'400'000.00	-250'000.00	-21.74	Unter Berücksichtigung der Ergebnisse der Vorjahre entspricht dies einer realistischen Budgetierung.
2454.366.01	Unterstützungen in anderen Kantonen z.L. AI	500'000.00	-100'000.00	-25.00	do.
2454.366.06	Defizitbeiträge an Behinderteninstitutionen	80'000.00	-40'000.00	-100.00	NFA: Die Plafonierung der Bundesgelder während des Übergangs der Behinderteninstitutionen in die Kantonshoheit erhöht sukzessive die kantonalen Aufwendungen; evtl. ist eine Wechselwirkung mit den EL möglich.
2454.451.00	Rückvergütungen	1'100'000.00	150'000.00	15.79	Unter Berücksichtigung der Ergebnisse der Vorjahre entspricht dies einer realistischen Budgetierung.

*Ein Betrag oder ein Prozentsatz ohne Vorzeichen bedeutet eine Verbesserung, ein Minuszeichen eine Verschlechterung gegenüber dem Voranschlag 2007.

Kommentar Abweichungen Voranschlag 2008 zu Voranschlag 2007

Konto Nummer	Konto-Bezeichnung	Voranschlag 2008	Abweichung in Fr.*	Abweichung in %*	Begründung
2456 2456.361.00	Behinderteninstitutionen Betriebs- und Investitionskostenbeiträge	2'900'000.00	-2'900'000.00	-100.00	NFA: Die Wohnheime und Werkstätten für Behinderte gehen in die Kompetenz der Kantone. Deshalb muss der Wegfall der Bundesbeiträge durch die Kantone ersetzt werden. Der innerkantonale Betriebsbeitrag (Steig) beträgt ca. Fr. 700'000.--. Für die innerrhoder Behinderten in ausserkantonalen Institutionen wird mit einem Beitrag von ca. Fr. 2.2 Mio. gerechnet.
2460 2460.432.00	Bürgerheim Appenzell Kostgelder Heimpensionäre	1'600'000.00	-110'000.00	-6.43	Der Aufenthalt im Bürgerheim soll nur noch bei tiefer Pflegebedürftigkeit möglich sein, was geringere Einnahmen aus Pflege und Betreuung zur Folge hat.
2480 2480.460.01	Asylwesen Bundesbeitrag Personal und Betrieb	428'000.00	104'000.00	32.10	Konto wegen der neu pauschalen Entschädigung pro Belegungstag (BT) des Bundes umbenannt; 9'000 BT * Fr. 51.-- = Fr. 459'000.--; davon Einlage in Asylfonds Fr. 31'000.-- ergibt den budgetierten Betrag.
2480.460.02	Bundesbeitrag Betriebskosten	0.00	-143'000.00	-100.00	Konto fällt wegen der neuen Entschädigungsart weg; Integration in Konto 2480.460.01
25	Justiz-, Polizei- und Militärdepartement				
2515 2515.318.00	Kosten Rechtspflege Unentgeltliche Rechtspflege	70'000.00	-30'000.00	-75.00	Realistischer Schätzwert (Mittelwert der letzten Jahre, Tendenz steigend)
2520 2520.431.00	Gerichtskanzlei Verfahrenskosten	200'000.00	50'000.00	33.33	Mehr und kompliziertere Fälle
2524 2524.300.00	Bezirksgerichte Entschädigungen Bezirksrichter	0.00	20'000.00	100.00	Keine Entschädigung mehr, da teilamtl. Bezirksgerichtspräsident

*Ein Betrag oder ein Prozentsatz ohne Vorzeichen bedeutet eine Verbesserung, ein Minuszeichen eine Verschlechterung gegenüber dem Voranschlag 2007.

Kommentar Abweichungen Voranschlag 2008 zu Voranschlag 2007

Konto Nummer	Konto-Bezeichnung	Voranschlag 2008	Abweichung in Fr.*	Abweichung in %*	Begründung
2532 2532.310.00	Verwaltungspolizei Bürospesen, Drucksachen, ZEMIS, Ausweise	100'000.00	-90'000.00	-900.00	Zusammenlegung der Konten 2532.310.00 und 2532.310.01 da ähnliche Positionen
2532.310.01	Ausweise Schweizer, ZAR3	0.00	90'000.00	100.00	do.
2532.311.00	Büromaschinen, Mobiliar	10'000.00	25'000.00	71.43	Wann der neue Ausländerausweis eingeführt wird steht immer noch nicht fest. Es muss angenommen werden, dass die Einführung zeitgleich mit dem biometrischen Schweizerpass im Jahr 2009 geschehen wird.
2532.431.02	Kanzleigebühren, Ausweise CH, Reisendengewerbe	135'000.00	-10'000.00	-6.90	Die Einnahmen beim Reisepass sind leicht rückläufig.
2532.431.03	Landrechtstaxen	25'000.00	-15'000.00	-37.50	Einnahmen wegen neuer Gebührenpraxis rückläufig.
2532.460.00	Bundesbeitrag (Rückkehrberatung)	30'000.00	-10'000.00	-25.00	Der Bundesbeitrag für die Rückkehrberatung wurde gekürzt.
2540 2540.306.00	Kantonspolizei Ersatzbeschaffung Ausrüstung	115'000.00	-50'000.00	-76.92	Ersatzbeschaffung Lasergerät, GPS Kosten steigen
2540.310.02	Polizeischule	14'000.00	-4'000.00	-40.00	Erhöhung Sockelbeitrag
2540.310.03	Gebühren, Beiträge, Telefon	45'000.00	-5'000.00	-12.50	Erhöhung Astra Bearbeitungsgebühren von Fr. 0.50 auf Fr. 2.00 pro Ordnungsbussenanfrage
2540.311.04	Telekommunikation, Konzessionen	70'000.00	-30'000.00	-75.00	Abklärung Polycom (Sicherheitsfunknetz)
2542 2542.431.02	Staatsanwaltschaft Kostenersatz und Spruchgebühren	5'000.00	-7'000.00	-58.33	Weniger Einnahmen, da die entstandenen Kosten von Autopsien aufgrund fehlender Rechtsgrundlage nicht wie in den vergangenen Jahren der Erbgemeinschaft der Verstorbenen in Rechnung gestellt werden können.

*Ein Betrag oder ein Prozentsatz ohne Vorzeichen bedeutet eine Verbesserung, ein Minuszeichen eine Verschlechterung gegenüber dem Voranschlag 2007.

Kommentar Abweichungen Voranschlag 2008 zu Voranschlag 2007

Konto Nummer	Konto-Bezeichnung	Voranschlag 2008	Abweichung in Fr.*	Abweichung in %*	Begründung
2544 2544.351.00	Strafvollzug Kosten Straf- und Massnahmen- vollzug, Bewährungshilfe	150'000.00	30'000.00	16.67	Aus heutiger Sicht kann mit einem Rückgang der Vollzüge gerechnet werden.
2570 2570.319.00	Allgemeiner Aufwand Departement Militär Anlässe, Konferenzen	10'000.00	-5'000.00	-100.00	Tagung KVMB in AI; RGF-Seminar in AI
2572.319.00	Gesamtverteidigung	16'000.00	-11'000.00	-220.00	Glasfaserverkabelung KP Wühre
26	Land- und Forstwirtschaftsdepartement				
2611 2611.365.00	ÖQV-Beiträge Kantonsbeiträge	90'000.00	-42'000.00	-87.50	NFA: Mehr Beiträge für grössere ÖQV-Flächen (Fr. 12'000.--); weniger Bundes- beiträge durch NFA (Fr. 30'000.--)
2611.370.00	Bundesbeiträge	210'000.00	-10'000.00	-5.00	NFA: Mehr Beiträge für grössere ÖQV-Flächen (Fr. 10'000.--); weniger Bundes- beiträge durch NFA (Fr. 30'000.--)
2612 2612.365.02	Förderung der Viehzucht Beiträge Herdebuchstelle Rindvieh	4'000.00	31'000.00	88.57	NFA: Der grösste Teil der Beiträge entfällt nach NFA; es verbleiben 10 %
2612.365.03	Beiträge Herdebuchstelle Schweine	3'000.00	23'000.00	88.46	do.
2612.365.04	Beiträge Herdebuchstelle Ziegen	2'000.00	10'000.00	83.33	do.
2612.365.05	Beiträge Herdebuchstelle Schafe	1'000.00	3'000.00	75.00	do.
2612.365.06	Beiträge Herdebuchstelle Pferde	1'000.00	1'000.00	50.00	do.

*Ein Betrag oder ein Prozentsatz ohne Vorzeichen bedeutet eine Verbesserung, ein Minuszeichen eine Verschlechterung gegenüber dem Voranschlag 2007.

Kommentar Abweichungen Voranschlag 2008 zu Voranschlag 2007

Konto Nummer	Konto-Bezeichnung	Voranschlag 2008	Abweichung in Fr.*	Abweichung in %*	Begründung
2618 2618.315.00	Milchwirtschaft MIBD (Entschädigung)	15'000.00	35'000.00	70.00	Entschädigung wird reduziert, weil Kontrollen neu organisiert werden.
2618.365.00	Milchleistungsprüfungen	15'000.00	67'000.00	81.71	do.
2620 2620.460.00	Betriebsberatung Bundesbeitrag Viehwirtsch. Beratungsdienst	0.00	-55'000.00	-100.00	NFA: Nach NFA entfallen sämtliche Bundesbeiträge; diese müssen durch den Kanton finanziert werden.
2630 2630.314.00	Landw. Liegenschaften, Alpen und Weiden, Waldungen Unterhalt der Gebäude	80'000.00	-20'000.00	-33.33	Es besteht ein erheblicher Nachholbedarf.
2630.319.00	Boden- und Wegverbesserungen	30'000.00	-10'000.00	-50.00	do.
2644 2644.365.00	Hoch- und Tiefbauten Kantonsbeiträge	920'000.00	-300'000.00	-48.39	NFA: Durch Wegfall des Finanzkraftzuschlages wird der Bundesbeitrag gekürzt (keine gesicherten Zahlen, Schätzung).
2644.370.00	Bundesbeitrag	700'000.00	300'000.00	30.00	do.
2656 2656.365.00	Waldpflege und Bewirtschaftungs- massnahmen, Strukturverb. Kantonsbeiträge	110'000.00	-30'000.00	-37.50	do.
2656.370.00	Bundesbeiträge	100'000.00	30'000.00	23.08	do.
2657 2657.370.00	EFFOR 2 Bundesbeitrag	6'000.00	24'000.00	80.00	Das Programm EFFOR 2 läuft Ende 2007 aus. Die begonnen Projekte müssen noch weiter gepflegt werden.

*Ein Betrag oder ein Prozentsatz ohne Vorzeichen bedeutet eine Verbesserung, ein Minuszeichen eine Verschlechterung gegenüber dem Voranschlag 2007.

Kommentar Abweichungen Voranschlag 2008 zu Voranschlag 2007

Konto Nummer	Konto-Bezeichnung	Voranschlag 2008	Abweichung in Fr*.	Abweichung in %*	Begründung
2658	Forstliche Aus-, Fort- und Weiterbildung				
2658.365.00	Försterschule Maienfeld	15'000.00	-4'000.00	-36.36	NFA: Der direkte Bundesbeitrag an die Försterschule Maienfeld entfällt. Dadurch erhöht sich der Kantonsbeitrag.
2660	Natur- und Landschaftsschutz				
2660.365.00	Kantonsbeiträge	287'000.00	-82'000.00	-40.00	NFA: Durch Wegfall des Finanzkraftzuschlages wird der Bundesbeitrag gekürzt (keine gesicherten Zahlen, Schätzung).
2660.375.00	Bundesbeiträge	328'000.00	82'000.00	20.00	do.
2682	Erneuerung der amtlichen Vermessung				
2682.318.00	Amtliche Vermessung	490'000.00	-40'000.00	-8.89	do.
2682.450.00	Bundesbeitrag	140'000.00	-40'000.00	-22.22	do.
2690	Sanierung der Wohnverhältnisse im Berggebiet				
2690.366.00	Kantonsbeitrag	310'000.00	-230'000.00	-287.50	NFA: Nach NFA entfallen sämtliche Bundesbeiträge; diese müssen durch den Kanton finanziert werden.
27	Volkswirtschaftsdepartement				
2700	Allgemeiner Aufwand Departement				
2700.311.00	Büromaschinen, Mobiliar	35'000.00	-20'000.00	-133.33	Anschaffung Compactus-Anlage für Grundbuchbelege (Archivierungssystem) sowie feuerfestes Schranksystem für Betreibungs- und Konkursamt.

*Ein Betrag oder ein Prozentsatz ohne Vorzeichen bedeutet eine Verbesserung, ein Minuszeichen eine Verschlechterung gegenüber dem Voranschlag 2007.

Kommentar Abweichungen Voranschlag 2008 zu Voranschlag 2007

Konto Nummer	Konto-Bezeichnung	Voranschlag 2008	Abweichung in Fr.*	Abweichung in %*	Begründung
2700.365.01	Projekte Neue Regionalpolitik (NRP)	260'000.00	-230'000.00	-766.67	Durch die Auflösung des Gesetzes für IHG und der Neueinführung der NRP müssen diese Aufgaben budgetiert werden. Die Standeskommission hat das Umsetzungsprogramm 2008-2011 am 3. Juli 2007 genehmigt und die entsprechenden Ausgaben abgesegnet. Der Bund übernimmt einen Teil der Ausgaben (Konto 2700.460.00). Somit werden sämtliche Kosten der NRP diesem Konto belastet.
2700.365.02	Beiträge WEG	47'000.00	8'000.00	14.55	Reduktion ergibt sich, weil je nach Laufjahr der Geschäfte der volle, der halbe oder überhaupt kein Beitrag ausbezahlt wird und sich 2008 für den Staat besser rechnet als 2007.
2700.460.00	Bundesbeitrag Neue Regionalpolitik (NRP)	150'000.00	110'000.00	275.00	Die Eingabe beim Bund seitens AI beläuft sich auf Fr. 150'000.--/Jahr. Die definitive Genehmigung wird erst im 3. Quartal 2007 gemacht. Gemäss heutigem Stand kann von einem Beitrag in dieser Höhe ausgegangen werden.
2702 2702.380.01	Wirtschaftsförderung Zuwendungen an Fonds Wirtschaftsförderung (Landwirtschaft)	75'000.00	-50'000.00	-200.00	Die jährlichen Ausgaben für das Regionalmarketing (Fr. 50'000.--) werden über diesen Fonds abgerechnet. Die Absenkung auf Fr. 25'000.-- wurde gemacht, um den Fonds für Landwirtschaft zu senken. Nun ist ein vernünftiger Stand erreicht worden, sodass wieder die regulären Fr. 75'000.-- budgetiert werden müssen.
2708 2708.365.00	Öffentlicher Verkehr Appenzeller Bahnen	1'156'000.00	-447'000.00	-63.05	NFA: Änderungen durch NFA, Anpassung der sog. Kantonsquote, Änderung der Verteilung Bund/Kanton (neu 74 zu 26%, bisher 89 zu 11%), bei den Zahlen handelt es sich um Annahmen, die definitiven Zahlen dürften erst nach der Budgetierung bekannt sein
2708.365.01	Postauto Regionalzentrum St.Gallen-Appenzell	325'000.00	-170'000.00	-109.68	do.

*Ein Betrag oder ein Prozentsatz ohne Vorzeichen bedeutet eine Verbesserung, ein Minuszeichen eine Verschlechterung gegenüber dem Voranschlag 2007.

Kommentar Abweichungen Voranschlag 2008 zu Voranschlag 2007

Konto Nummer	Konto-Bezeichnung	Voranschlag 2008	Abweichung in Fr*.	Abweichung in %*	Begründung
2708.462.00	Bezirksbeiträge	725'000.00	309'000.00	74.28	=(AB + PA + TVO - Darlehensrückzahlung) / 2
2711 2711.469.00	Fonds für Tourismusförderung Beiträge von Beherbergungsbetrieben	380'000.00	15'000.00	4.11	Durch die gesteigerten Logiernächte kann hier von zusätzlichen Einnahmen ausgegangen werden.
2785 2785.351.00	Arbeitsamt Entsch. an AR für Arbeitsinspektorat / Flankierende Massnahmen	25'000.00	11'000.00	30.56	Die wegen dem neuen Entsendegesetz bedingte kostentreibende Einführungsphase konnte abgeschlossen werden.
2785.363.00	Kantonsbeitrag Jahresplätze AVIG	110'000.00	-10'000.00	-10.00	Anpassungen aufgrund Bundesregelung

*Ein Betrag oder ein Prozentsatz ohne Vorzeichen bedeutet eine Verbesserung, ein Minuszeichen eine Verschlechterung gegenüber dem Voranschlag 2007.

Kommentar Abweichungen Voranschlag 2008 zu Voranschlag 2007

Konto Nummer	Konto-Bezeichnung	Voranschlag 2008	Abweichung in Fr*.	Abweichung in %*	Begründung
50	Bau- und Umweltdepartement / Hochbauten				
5006 5006.580.00	Gymnasium St. Antonius Bildung Rückstellung	1'500'000.00	-1'500'000.00	-100.00	Bildung Rückstellung
5007 5007.580.00	Spital und Pflegeheim Appenzell Bildung Rückstellung	1'500'000.00	-1'500'000.00	-100.00	Bildung Rückstellung
5010 5010.503.00	Buherre Hanisefs Aufwendungen	400'000.00	-400'000.00	-100.00	Erweiterung Tourist Office
51	Bau- und Umweltdepartement / Tiefbauten, Diverses				
5152	Entwässerungsplanung	80'000.00	130'000.00	61.90	Abschluss GEP
5155 5155.566.00	Energie Förderung "Erneuerbare Energieträger" und "Rationelle Energieversorgung"	250'000.00	-100'000.00	-66.67	Erweiterung Förderprogramm infolge zunehmender Nachfrage und als Ergänzung zum Programm Klimarappen, für Gebäude, die nicht fossil beheizt werden.
53	Finanzdepartement				
5301 5301.506.00	Ersatz Telefonanlage Aufwendungen	350'000.00	-350'000.00	-100.00	Die seit über 10 Jahren in Betrieb stehende Telefonanlage der kantonalen Verwaltung muss ersetzt werden, da die Herstellerfirma den Support nicht mehr gewährleistet.
56	Land- und Forstwirtschaftsdepartement				
5600.503.00	Aufwendungen Seealp	400'000.00	-400'000.00	-100.00	Umbau / Sanierung Melster Seealp

*Ein Betrag oder ein Prozentsatz ohne Vorzeichen bedeutet eine Verbesserung, ein Minuszeichen eine Verschlechterung gegenüber dem Voranschlag 2007.

Landesbuchhaltung							
Appenzell I.Rh.							
Abschreibungen auf Investitionen für den Voranschlag 2008							
Kto.-Nr.	Text	Kapital 1.1.07	Budget 2007	Abschr. 2007	Budget 2008	Kap. 31.12.08	Abschr. 10 %
50	Bau- und Umweltdepartement Hochbauten						
5006	Gymnasium St.Antonius	1'100'000	250'000	135'000	500'000	1'715'000	172'000
5007	Spital Appenzell	2'800'000	250'000	305'000	750'000	3'495'000	350'000
5008	Altersheim Torfnest	300'000	0	30'000	0	270'000	27'000
5010	Buherre Hanisefs	0	0	0	400'000	400'000	40'000
	Total	4'200'000	500'000	470'000	1'650'000	5'880'000	589'000
51	Bau- und Umweltdepartement Tiefbauten, Diverses						
5130	Bachverbauungen	1'400'000	500'000	190'000	500'000	2'210'000	221'000
5152	Entwässerungsplanung	600'000	280'000	88'000	80'000	872'000	87'000
5155	Energie	0	100'000	10'000	200'000	290'000	29'000
	Total	2'000'000	880'000	288'000	780'000	3'372'000	337'000
52	Erziehung						
5201	Schulhaus Neu- und Umbauten	1'300'000	0	130'000	0	1'170'000	117'000
5202	Sportanlagen	1'700'000	0	170'000	0	1'530'000	153'000
	Total	3'000'000	0	300'000	0	2'700'000	270'000
53	Finanzdepartement						
5301	Ersatz Telefonanlage	0	0	0	350'000	350'000	35'000
	Total	0	0	0	350'000	350'000	35'000
54	Gesundheit und Soziales						
5402	Beitrag Pflegeheim Heiden	0	60'000	6'000	0	54'000	5'000
	Total	0	60'000	6'000	0	54'000	5'000

Kto.-Nr.	Text	Kapital 1.1.07	Budget 2007	Abschr. 2007	Budget 2008	Kap. 31.12.08	Abschr. 10 %
55	Justiz, Polizei, Militär						
5500	Kantonspolizei Informatik	50'000	90'000	14'000	150'000	276'000	28'000
	Total	50'000	90'000	14'000	150'000	276'000	28'000
	Gesamt-Total	9'250'000	1'530'000	1'078'000	2'930'000	12'632'000	1'264'000

Spital Appenzell

Kommentar zum Voranschlag 2008

1 Allgemein

Im Voranschlag 2008 (VA 08) wird mit einer Fallzunahme im stationären Bereich gegenüber 2006 von 103 Fällen (+8.4%) ausgegangen, was Total 1'335 Fällen entspricht. Diese Zunahme wird durch vermehrte Behandlungen von KantonseinwohnerInnen im KVG-Bereich erreicht. Im ambulanten und teilstationären Bereich wird mit einem gleichen Umfang wie im 2006 gerechnet.

Gründe für die markante Fallsteigerung im stationären Bereich sind:

- Die im Vorjahr angekündigte Qualitätssteigerung wurde umgesetzt bzw. zeigt erste Resultate
- Die Zusammenarbeit mit dem KSSG hat sich bestätigt
- Das Vertrauen der Bevölkerung und Hausärzte ist gestiegen und wird weiter zunehmen
- Die Einweisungen der Hausärzte im Inneren Land hat markant zugenommen und wird weiter zunehmen

Der gesamtschweizerische Trend der Reduktion der durchschnittlichen Aufenthaltsdauer ist auch im Spital Appenzell festzustellen. Diese Senkungen sind vor allem auf Fortschritte in der Medizin und Medizin Technik (verbesserte Operationstechniken) zurückzuführen. Die Aufenthaltsdauer wird über alle Fachgebiete im 2008 um 0.5 auf 6.5 Tage sinken. Aus den Anzahl Fällen und der durchschnittlichen Aufenthaltsdauer werden 8'713 Pflage tage prognostiziert, was bei 30 Betten einer Belegung von 79.3% entspricht. Gegenüber 2006 sind dies 141 Pflage tage mehr oder eine Zunahme von 1.6%. Bei gleicher durchschnittlicher Aufenthaltsdauer wie im 2006, wäre dies eine Zunahme der Pflage tage von 6.6%.

In den Fachgebieten Ophthalmologie und Gynäkologie/Geburtshilfe konnten mit Dr. F. Sutter und Dr. M. Schütz je ein Belegarztvertrag unterzeichnet werden. Die Eröffnung der Praxen wird im Oktober 2007 in den neu umgebauten Praxisräumlichkeiten des Personalhauses des Spitals und Pflegeheimes Appenzell stattfinden.

Mit der Verpflichtung des Gynäkologen Dr. M. Schütz ist die Problematik des Bereitschaftsdienstes der Geburtshilfe vorübergehend gelöst. Zusammen mit Dr. E. Steuble wird mit einer Fallsteigerung gegenüber dem Jahr 2006 von 49 Fällen (+31%) gerechnet.

Fazit: Durch eine stetige Qualitätssteigerung verbunden mit Öffentlichkeitsarbeiten wird das Spital Appenzell im Jahr 2008 bei gleichem medizinischem Angebot mehr stationäre Fälle in kürzerer Zeit behandeln. Ziel wird es sein, mehr Patientinnen und Patienten des Inneren Landes im Spital Appenzell zu behandeln.

Das Spital Appenzell strebte bereits für 2007 einen Wechsel von der Tagesvollpauschale zum PLT-Modell (fachspezifische Fall- und Tagesteilpauschalen) an. Dieser wurde jedoch von Seiten Versicherer kategorisch abgelehnt. Ohne Kompromisse seitens des Spitals Appenzells wäre es im 2006 zu keiner Einigung gekommen. Dies hätte zu einer ungewollten Festsetzung der Tarife durch die Standeskommission geführt.

2 Aufwand

2.1 Besoldungen und Sozialleistungen

Im Spital Appenzell wurden insgesamt 1.8 Lehr- und 0.7 Arbeitsstellen geschaffen. Unter der Berücksichtigung, dass im Ärztesekretariat 0.8 Stellen für Praxistätigkeiten der Belegärzte Dr. Baudenbacher, Dr. Saxer und Dr. Schütz geschaffen wurde (N.B.: diese Kosten werden an die Belegärzte als Dienstleistung weiterverrechnet), hat der Stellenschlüssel des Gesamtpersonals gegenüber dem VA 07 um 0.12 Stellen abgenommen. Diese Stellenplananpassungen wurden unter Berücksichtigung der Fallzahlenerhöhung im 2008 in folgenden Fachbereichen vorgenommen:

Stellenprozent ohne Lehrlinge	VA 2008	VA 2007	Abw.	Bemerkungen
300-Besoldungen Ärzte/andere Akademiker in med. Fachb.	2.73	2.45	+0.28	Umbuchung aus Pflegeheim
310-Besoldungen Pflegepersonal im Pflegebereich	27.86	29.54	-1.68	1)
320-Besoldungen Personal anderer med. Fachbereiche	23.84	21.38	+2.46	1)
330-Besoldungen Verwaltungspersonal	5.98	5.86	+0.12	
340-Besoldungen Ökonomie- und Hausdienstpersonal	16.34	16.84	-0.50	
350-Besoldungen des Personals technischer Betriebe	2.40	2.40	0.00	
720-Besoldungen Personal Cafestöbli/Kiosk	1.90	1.90	0.00	
Total	81.05	80.37	0.68	

Das Spital Appenzell besetzt im 2008 folgende Lehrstellen:

FAGE:	3.00	2.00	+1.00
Labor:	1.00	0.00	+1.00
Ökonomie	4.50	4.20	+0.30
Technischer Dienst	0.00	0.48	-0.48
Total	8.50	6.68	+1.82

1) Vereinzelt mussten Verschiebungen von Stellen innerhalb der Besoldungsgruppen vorgenommen werden. Zum Beispiel ist Personal des Pflegebereiches (310) aufgrund erhöhter Notfalltätigkeiten in die Besoldungsgruppe „andere med. Fachbereiche“ (320) verschoben worden.

Die Besoldungen und Sozialleistungen (inkl. Arzthonorare und Zusammenarbeit KSSG) nehmen gegenüber dem VA 07 um Fr. 239'000 zu. Diese Steigerung ist hauptsächlich zurückzuführen auf:

- Teuerungsausgleich und individuelle Lohnanpassungen von insgesamt 2.0% (Fr. 146'000 inkl. Sozialleistungen)
- Treueprämien in der Höhe von Fr. 40'000.
- eine Zunahme der Arzthonorare, insbesondere infolge erhöhter Falltätigkeit (Fr. 18'000), Teuerungsausgleich für die Assistenzärzte des KSSG von 1.5% (Fr. 10'000) sowie einer Erhöhung im Bereitschaftsdienst Chirurgie, welche im VA 07 nicht berücksichtigt worden ist (Fr. 25'000).

2.2 Sachaufwand

Der gesamte Sachaufwand nimmt gegenüber dem VA 07 um Fr. 90'000 (2.1 %) zu. Durch die erhöhten Fallzahlen und externen Untersuchungen (CT, Labor, etc.) ist im Medizinischen Bedarf mit einer Zunahme von Fr. 195'000 (+15%) zu rechnen. Die Krankentransporte werden kausal um Fr. 33'000 (+367%) zunehmen.

Den Mehraufwendungen im medizinischen Bereich stehen Minderaufwendungen beim Haushalt, Unterhalt und Reparaturen gegenüber. Vor allem im Bereich Lebensmittel zeichnet sich durch verbesserte Einkaufskonditionen eine wesentliche Reduktion von 16.3% (- 70'000) ab.

Die Abschreibungen nehmen aufgrund der im Jahr 2004 eingeführten Praxisänderung (Aktivierung von Investitionen) weiter zu.

Der Mietzins für das Spital steigt aufgrund der neuen Praxisräume im Personalhaus um Fr. 36'000 auf Fr. 1'163'000.

3 Betriebsertrag

Beim Betriebsertrag 2008 wird einerseits von einer Zunahme der Pflgetage und andererseits von einem höheren Kostendeckungsgrad im Grundversicherungsbereich ausgegangen. Im Zusatzversicherungsbereich ist ebenfalls eine Taxsteigerung eingerechnet. Die Tarifverhandlungen mit den Krankenversicherern sind zum aktuellen Zeitpunkt jedoch noch nicht abgeschlossen.

Erfolgsrechnung Budget 2008

Spital

Kostenart	Jahr	Budget	Budget	Abw. VA 2007		Abw. 2006	
	2006	2007	2008	Betrag	%	Betrag	%
1300-Besoldungen Ärzte/andere Akademiker in med. Fachb.	915'385	1'099'000	574'000	525'000	47.8%	341'385	37.3%
1310-Besoldungen Pflegepersonal im Pflegebereich	2'108'874	2'208'000	2'109'000	99'000	4.5%	-126	0.0%
1320-Besoldungen Personal anderer med. Fachbereiche	1'736'045	1'742'000	1'905'000	-163'000	-9.4%	-168'955	-9.7%
1330-Besoldungen Verwaltungspersonal	464'952	477'000	531'000	-54'000	-11.3%	-66'048	-14.2%
1340-Besoldungen Ökonomie- und Hausdienstpersonal	1'030'365	1'008'000	996'000	12'000	1.2%	34'365	3.3%
1350-Besoldungen des Personals technischer Betriebe	203'316	212'000	212'000	0	0.0%	-8'684	-4.3%
1370-Sozialleistungen	988'557	954'000	975'000	-21'000	-2.2%	13'557	1.4%
1380-Arzhonorare	1'407'048	1'550'000	2'218'000	-668'000	-43.1%	-810'952	-57.6%
1390-Personalnebenkosten	105'059	130'000	99'000	31'000	23.8%	6'059	5.8%
130-Besoldungen und Sozialleistungen	8'959'601	9'380'000	9'619'000	-239'000	-2.5%	-659'399	-7.4%
1400-Medizinischer Bedarf	1'229'157	1'301'000	1'496'000	-195'000	-15.0%	-266'843	-21.7%
1410-Lebensmittelaufwand	400'852	430'000	360'000	70'000	16.3%	40'852	10.2%
1420-Haushaltaufwand	117'865	140'000	108'000	32'000	22.9%	9'865	8.4%
1430-Unterhalt/Reparatur der Immobilien und Mobilien	204'658	225'000	206'000	19'000	8.4%	-1'342	-0.7%
1440-Aufwand für Anlagennutzung (gem. SKP)	1'396'601	1'575'000	1'562'000	13'000	0.8%	-165'399	-11.8%
1450-Aufwand für Energie und Wasser	166'674	170'000	168'000	2'000	1.2%	-1'326	-0.8%
1461-Aufwand für Kapitalzinsen	21	0	2'000	-2'000		-1'979	
1470-Büro- und Verwaltungsaufwand / EDV	275'286	302'000	280'000	22'000	7.3%	-4'714	-1.7%
1480-Entsorgung	14'802	15'000	16'000	-1'000	-6.7%	-1'198	-8.1%
1490-Versicherungen, Gebühren und übriger Sachaufwand	103'585	70'000	120'000	-50'000	-71.4%	-16'415	-15.8%
140-Sachaufwand	3'909'501	4'228'000	4'318'000	-90'000	-2.1%	-408'499	-10.4%
1600-Pflege-, Behandlungs- und Aufenthaltstaxen	-3'495'243	-3'823'000	-3'916'000	93'000	2.4%	420'757	12.0%
1610-Erträge aus Arzhonoraren	-946'817	-1'060'000	-1'029'000	-31'000	-2.9%	82'183	8.7%
1620-Erträge aus medizinischen Nebenleistungen	-1'176'265	-1'303'000	-1'317'000	14'000	1.1%	140'735	12.0%
1630-Erträge aus Spezialuntersuchungen und -therapien	-764'679	-762'000	-802'000	40'000	5.2%	37'321	4.9%
1650-Übrige Erträge aus Leistungen von Patienten	-132'994	-141'000	-172'000	31'000	22.0%	39'006	29.3%
1660-Zinserträge	-77'940	-85'000	-100'000	15'000	17.6%	22'060	28.3%
1670-Erträge Lieferungen/Leistungen interne Bereiche	-353'887	-367'000	-358'000	-9'000	-2.5%	4'113	1.2%
1680-Erträge Leistungen an Personal und Dritte	-68'592	-51'000	-88'000	37'000	72.5%	19'408	28.3%
1690-Beiträge	-671'976	-818'000	-780'000	-38'000	-4.6%	108'024	16.1%
160-Betriebsertrag	-7'688'393	-8'410'000	-8'562'000	152'000	1.8%	873'607	11.4%
180-Abschluss	-5'180'709	-5'198'000	-5'375'000	-177'000	-3.4%	-194'291	-3.8%

Pflegeheim Appenzell

Kommentar zum Voranschlag 2008

1 Allgemein

Die im Voranschlag 2007 prognostizierte Bettenbelegung von 90% erweist sich zum jetzigen Zeitpunkt als zu hoch. U. a. aus diesem Grund wird der Voranschlag 2008 auf der Basis von einer 85%-igen Belegung berechnet.

Aufgrund des hohen Fixkostenanteils steigen die Kosten pro Pflegetag bei einer relativ "tiefen" Bettenbelegung. Die Kostensteigerung pro Pflegetag gegenüber der VA 07 liegt bei Fr. 12.30 (+5.1%).

2 Aufwand

2.1 Besoldungen und Sozialleistungen

Die Besoldungen und Sozialleistungen nehmen gegenüber dem Voranschlag 2007 um Fr. 21'000 zu. Darin sind Teuerungsausgleich und individuelle Lohnanpassungen von insgesamt 2.0% berücksichtigt. Im Voranschlag wurden folgende Stellenplananpassungen berücksichtigt:

Stellenprozent ohne Lehrlinge	VA 2008	VA 2007	Abw.	Bemerkungen
300-Besoldungen Ärzte/andere Akademiker in med. Fachb.	0.10	0.15	-0.05	Umbuchung ins Spital
310-Besoldungen Pflegepersonal im Pflegebereich	31.35	32.36	-1.01	
320-Besoldungen Personal anderer med. Fachbereiche	0.85	0.83	+0.02	
330-Besoldungen Verwaltungspersonal	3.32	3.24	+0.08	
340-Besoldungen Ökonomie- und Hausdienstpersonal	5.06	5.76	-0.70	
350-Besoldungen des Personals technischer Betriebe	1.60	1.60	0.00	
Total	42.28	43.94	-1.66	

Das Pflegeheim Appenzell besetzt im 2008 folgende Lehrstellen:

FAGE	1.00	0.00	+1.00
Ökonomie	1.50	0.80	+0.70
Technischer Dienst	0.00	0.32	-0.32
Total	2.50	1.12	+1.38

2.2 Sachaufwand

Der Sachaufwand sinkt gegenüber dem Voranschlag 2007 um Fr. 45'000 (-3.4%). Die Sachkosten pro Pflergetag steigen hingegen um 2% auf Fr. 69.50.

3 Betriebsertrag

Die Tarife des Pflegeheimes wurden der Teuerung nicht angepasst. Der Tarifvertrag zwischen santésuisse und Curaviva wurde gekündigt. Die Verhandlungen zu den Pflegeheimtarifen 2008 laufen noch.

Erfolgsrechnung Budget 2008

Pflegeheim

Kostenart	Jahr	Budget	Budget	Abw. VA 2007		Abw. 2006	
	2006	2007	2008	Betrag	%	Betrag	%
	18'141	19'382	18'355				
	Betrag	Betrag	Betrag	Betrag	%	Betrag	%
2300-Besoldungen Ärzte/andere Akademiker in med. Fachb.	33'468	36'000	24'000	12'000	33.3%	9'468	28.3%
2310-Besoldungen Pflegepersonal im Pflegebereich	2'045'650	2'096'000	2'115'000	-19'000	-0.9%	-69'350	-3.4%
2320-Besoldungen Personal anderer med. Fachbereiche	58'404	57'000	59'000	-2'000	-3.5%	-596	-1.0%
2330-Besoldungen Verwaltungspersonal	258'810	265'000	293'000	-28'000	-10.6%	-34'190	-13.2%
2340-Besoldungen Ökonomie- und Hausdienstpersonal	304'016	314'000	300'000	14'000	4.5%	4'016	1.3%
2350-Besoldungen des Personals technischer Betriebe	135'040	141'000	141'000	-	0.0%	-5'960	-4.4%
2370-Sozialleistungen	421'428	438'000	445'000	-7'000	-1.6%	-23'572	-5.6%
2390-Personalnebenkosten	27'568	44'000	35'000	9'000	20.5%	-7'432	-27.0%
230-Besoldungen und Sozialleistungen	3'284'384	3'391'000	3'412'000	-21'000	-0.6%	-127'616	-3.9%
2400-Medizinischer Bedarf	99'581	95'000	95'000	-	0.0%	4'581	4.6%
2410-Lebensmittelaufwand	211'875	214'000	205'000	9'000		6'875	3.2%
2420-Haushaltaufwand	176'824	155'000	163'000	-8'000	-5.2%	13'824	7.8%
2430-Unterhalt/Reparatur der Immobilien und Mobilien	32'542	50'000	45'000	5'000	10.0%	-12'458	-38.3%
2440-Aufwand für Anlagennutzung (gem. SKP)	535'727	596'000	564'000	32'000	5.4%	-28'273	-5.3%
2450-Aufwand für Energie und Wasser	55'107	70'000	55'000	15'000	21.4%	107	0.2%
2460-Aufwand für Kapitalzinsen	-	-	1'000	-1'000		-1'000	
2470-Büro- und Verwaltungsaufwand / EDV	106'591	111'000	113'000	-2'000	-1.8%	-6'409	-6.0%
2480-Entsorgung	5'248	5'000	6'000	-1'000	-20.0%	-752	-14.3%
2490-Versicherungen, Gebühren und übriger Sachaufwand	30'047	25'000	29'000	-4'000	-16.0%	1'047	3.5%
240-Sachaufwand	1'253'542	1'321'000	1'276'000	45'000	3.4%	-22'458	-1.8%
2600-Pflege-, Behandlungs- und Aufenthaltstaxen	-3'846'130	-4'193'000	-3'993'000	-200'000	-4.8%	146'870	3.8%
2620-Erträge aus medizinischen Nebenleistungen	-201	-	-	-		-201	-100.0%
2650-Übrige Erträge aus Leistungen von Bewohnern	2'082	-1'000	-1'000	-	0.0%	3'082	-148.0%
2660-Zinserträge	-110	-	-	-		-110	-100.0%
2680-Erträge Leistungen an Personal und Dritte	-1'284	-3'000	-3'000	-	0.0%	1'716	133.6%
2690-Beiträge	-2'000	-1'000	-2'000	1'000		-	0.0%
260-Betriebsbeitrag	-3'847'643	-4'198'000	-3'999'000	-199'000	-4.7%	151'357	3.9%
270-Betriebsfremder Erfolg / Cafistöbli	#BEZUG!	#BEZUG!	#BEZUG!	#BEZUG!	#####	#BEZUG!	#####
280-Abschluss	#BEZUG!	#BEZUG!	#BEZUG!	#BEZUG!	#####	#BEZUG!	#####

Gymnasium St. Antonius Appenzell
Budget 2008

Konto	Voranschlag 2008		Voranschlag 2007		Rechnung 2006	
	Aufwand	Ertrag	Aufwand	Ertrag	Aufwand	Ertrag
Aufwand						
Personalaufwand						
30.300.00 Entschäd. für Projekt- und Prüfungskommissionen	63'000.00		50'000.00		53'800.00	
30.301.00 Besoldung Verwaltungs- und Betriebspersonal	734'000.00		715'000.00		635'076.10	
30.302.00 Besoldung Lehrkräfte	4'220'000.00		4'160'000.00		3'979'038.50	
30.302.01 Besoldung Kapuziner	0.00		20'000.00		32'545.00	
30.302.02 Besoldung Internat	573'000.00		535'000.00		565'615.05	
30.303.00 Sozialversicherungsbeiträge	453'000.00		445'000.00		462'328.70	
30.304.00 Personalversicherungsbeiträge	442'000.00		435'000.00		421'516.20	
30.305.00 Unfall- und Krankenversicherungsbeiträge	22'500.00		20'000.00		18'782.60	
30.309.00 Lehrerfortbildung	22'000.00		20'000.00		10'552.70	
30.309.01 Begabungsförderung					143'538.05	
30.317.00 Schulleitung	5'000.00		5'000.00		4'193.70	
30.317.01 Rektoratskommission	6'000.00		6'000.00		3'619.95	
30.319.00 Diverser Personalaufwand	25'000.00		25'000.00		25'000.45	
30.351.00 Verwaltung: Gehaltsanteil ED	0.00		9'000.00		15'940.00	
30.352.00 Schulgemeinde Appenzell: Gehaltsanteil	50'000.00		110'000.00		98'304.00	
30.463.00 Internat: Gehaltsanteil		655'000.00		600'000.00		596'745.60
Total Personalaufwand	6'615'500.00	655'000.00	6'555'000.00	600'000.00	6'469'851.00	596'745.60
Aufwand Schule						
31.310.00 Büromaterial, Inserate, Drucksachen					35'246.05	
31.310.01 Telefonspesen, Porti					4'161.60	
31.310.02 Gebühren, Zeitschriften					8'481.10	
31.310.03 Jahresbericht					7'747.20	
31.310.04 Postcheck- und Bankspesen					605.30	
31.310.05 Allgemeines Schulmaterial					38'059.85	
31.310.06 Lehrmittel					182'746.65	
31.310.09 Sprachfächer: Deutsch					2'430.10	
31.310.31 Sprachfächer: Französisch					4'128.50	
31.310.32 Sprachfächer: Englisch					2'679.20	
31.310.36 Sprachfächer: Latein					262.70	
31.310.37 Sprachfächer: Italienisch, Spanisch, Griechisch					538.55	
31.310.28 Geschichte					1'449.14	

Konto	Voranschlag 2008		Voranschlag 2007		Rechnung 2006	
	Aufwand	Ertrag	Aufwand	Ertrag	Aufwand	Ertrag
31.310.27 Geografie					5'489.50	
31.310.34 Wirtschaft, Buchhaltung					371.95	
31.310.15 Musik					1'366.15	
31.310.26 Bildnerisches Gestalten					6'429.85	
31.310.14 Theater						753.70
31.310.16 Sport					8'873.90	
31.310.29 Religion, Lebenskunde					3'848.70	
31.310.38 Philosophie, Psychologie, Pädagogik = PPP					1'735.30	
31.310.10 Mathematik					1'368.20	
31.310.33 Physik					18'497.05	
31.310.13 Informatik					253.00	
31.310.11 Chemie					8'001.31	
31.310.12 Biologie					5'552.20	
31.310.07 Kochen/Werken					8'624.60	
31.310.08 Kreative Wahlfächer					6'943.95	
31.310.35 Medienarbeit 'Bravda'						929.35
31.310.24 KUGA: Kultur am Gymnasium Appenzell					4'007.10	
31.310.25 Foyer					9'997.15	
31.310.30 Lerntechnik					729.00	
31.310.18 Berufsberatung					32'264.40	
31.310.17 Bibliothek					15'636.17	
31.310.19 Projektstage / Maturareisen					5'400.00	
31.310.21 Veranstaltungen der ganzen Schülerschaft					28'562.55	
31.310.22 Anschaffung Mobiliar, Geräte, Bus					52'639.95	
31.310.23 EDV: Neubeschaffung, Lizenzen, Dienstleistungen					109'588.25	
31.310.20 Übriger Sachaufwand					28'139.50	
31.310.40 Rückstellung Jubiläumsfeier 2008					10'000.00	
Total Aufwand Schule					662'855.67	1'683.05
Unterhalt und Reparaturen						
31.311.00 Mobiliar	10'000.00		6'000.00		8'743.70	
31.311.01 Musikinstrumente	5'000.00		8'000.00		1'539.20	
31.311.02 Fahrzeuge	8'000.00		5'000.00		4'081.15	
31.311.03 Übriger Unterhalt	5'000.00		10'000.00		864.30	
Total Unterhalt und Reparaturen	28'000.00		29'000.00		15'228.35	

Konto	Voranschlag 2008		Voranschlag 2007		Rechnung 2006	
	Aufwand	Ertrag	Aufwand	Ertrag	Aufwand	Ertrag
Raumkosten						
31.312.00	Heizöl	100'000.00		110'000.00		71'038.85
31.312.01	Elektrizität	100'000.00		90'000.00		115'718.50
31.312.02	Wasser, Abwasser	12'000.00		8'000.00		12'560.90
31.463.00	Anteil Internat		20'000.00		20'000.00	35'589.50
31.463.02	Anteil Kloster		27'000.00		27'000.00	
	Total Raumkosten	212'000.00	47'000.00	208'000.00	47'000.00	199'318.25
Verbrauchsmaterialien						
31.313.00	Reinigung, Kehricht	25'000.00		35'000.00		21'428.90
31.313.01	Diverse Verbrauchsmaterialien	12'000.00		12'000.00		11'913.15
31.313.02	Diverse Gartenmaterial	3'000.00		3'000.00		2'293.40
31.463.03	Anteil Internat Kehricht		8'000.00		8'000.00	
	Total Verbrauchsmaterialien	40'000.00	8'000.00	50'000.00	8'000.00	35'635.45
Unterhalt						
31.314.00	Unterhalt durch Dritte	14'000.00		14'000.00		13'211.10
31.314.02	Vertragliche Unterhalte	5'000.00		5'000.00		4'591.25
	Total Unterhalt	19'000.00		19'000.00		17'802.35
Mieten						
31.316.00	Mietzinsen	800'000.00		790'000.00		789'470.00
31.316.01	Miete Schulräume Schulgemeinde Appenzell	0.00		0.00		35'000.00
31.463.04	Mieteinnahmen von Dritten		10'000.00			
	Total Mietzinsen	800'000.00	10'000.00	790'000.00		824'470.00
Versicherungen						
31.318.00	Sachversicherungen	11'000.00		10'000.00		10'896.50
31.463.01	Anteil Internat		1'000.00		2'000.00	922.95
	Total Versicherungen	11'000.00	1'000.00	10'000.00	2'000.00	10'896.50
Verpflegung						
31.319.00	Verpflegungseinkauf beim Internat	180'000.00		180'000.00		202'470.00
	Total Verpflegungseinkauf	180'000.00		180'000.00		202'470.00

Konto	Voranschlag 2008		Voranschlag 2007		Rechnung 2006	
	Aufwand	Ertrag	Aufwand	Ertrag	Aufwand	Ertrag
Aufwand Schule						
32.310.00 Büromaterial, Inserate, Drucksachen	30'000.00		30'000.00			
32.310.01 Telefonspesen, Porti	9'000.00		9'000.00			
32.310.02 Gebühren, Zeitschriften	8'500.00		8'000.00			
32.310.03 Jahresbericht	7'000.00					
32.310.04 Postcheck- und Bankspesen	600.00					
32.310.05 Allgemeines Schulmaterial	40'000.00		40'000.00			
32.310.06 Lehrmittel	170'000.00		170'000.00			
32.310.07 Sprachfächer: Deutsch	5'000.00		5'000.00			
32.310.08 Sprachfächer: Französisch	5'000.00		5'000.00			
32.310.09 Sprachfächer: Englisch	5'000.00		5'000.00			
32.310.10 Sprachfächer: Latein	1'000.00		1'000.00			
32.310.11 Sprachfächer: Italienisch, Spanisch, Griechisch	1'000.00		1'000.00			
32.310.12 Geschichte	2'500.00		2'500.00			
32.310.13 Geografie	7'500.00		7'500.00			
32.310.14 Wirtschaft, Buchhaltung	4'000.00		4'000.00			
32.310.15 Musik	5'000.00		5'000.00			
32.310.16 Bildnerisches Gestalten	7'000.00		7'000.00			
32.310.17 Theater	3'500.00		3'500.00			
32.310.18 Sport	8'000.00		8'000.00			
32.310.19 Religion, Lebenskunde	7'600.00		7'600.00			
32.310.20 Philosophie, Psychologie, Pädagogik = PPP	4'000.00		4'000.00			
32.310.21 Mathematik	5'000.00		5'000.00			
32.310.22 Physik	50'000.00		60'000.00			
32.310.23 Informatik	3'000.00		3'000.00			
32.310.24 Chemie	14'000.00		14'000.00			
32.310.25 Biologie	5'500.00		5'500.00			
32.310.26 Kochen/Werken	10'000.00		10'000.00			
32.310.27 Kreative Wahlfächer	5'000.00		5'000.00			
32.310.28 Medienarbeit 'Bravda'	2'000.00		2'000.00			
32.310.29 KUGA: Kultur am Gymnasium Appenzell	1'000.00		500.00			
32.310.30 Foyer	3'000.00		7'000.00			
32.310.31 Lerntechnik	1'700.00		1'700.00			
32.310.32 Berufsberatung	25'000.00		20'000.00			
32.310.33 Bibliothek	20'000.00		20'000.00			
32.310.34 Projektstage / Maturareisen	25'000.00		30'000.00			
32.310.35 Veranstaltungen der ganzen Schülerschaft	15'000.00		15'000.00			
32.310.36 Elterntage, Maturatagungen etc.	2'000.00					

Konto	Voranschlag 2008		Voranschlag 2007		Rechnung 2006	
	Aufwand	Ertrag	Aufwand	Ertrag	Aufwand	Ertrag
32.310.37 Anschaffung Mobiliar, Geräte,	120'000.00		150'000.00			
32.310.38 EDV: Neubeschaffung, Lizenzen, Dienstleistungen	140'000.00		140'000.00			
32.310.39 Begabungsförderung	2'000.00		2'000.00			
32.310.40 Übriger Sachaufwand	18'000.00		20'000.00			
32.310.41 Rückstellung Jubiläumsfeier 2008	10'000.00		10'000.00			
Total Aufwand Schule	808'400.00		843'800.00			
Abschreibungen						
33.330.00 Debitorenverluste	500.00		1'000.00		1.10	
33.330.01 Mobiliar / Geräte	25'000.00		20'000.00		35'152.80	
Total Abschreibungen	25'500.00		21'000.00		35'153.90	
Beitrag Musikschule						
35.352.00 Beitrag an Musikschule Appenzell	60'000.00		55'000.00		61'168.30	
Total Beitrag Musikschule	60'000.00		55'000.00		61'168.30	
Schulgeld Internat						
38.380.00 Schulgeld Internat (Oberegg)	100'000.00		85'000.00		136'500.00	
Total Schulgeld Internat	100'000.00		85'000.00		136'500.00	
Total Aufwand	8'899'400.00	721'000.00	8'845'800.00	657'000.00	8'671'349.77	634'941.10
Total Nettoaufwand	8'178'400.00		8'188'800.00		8'036'408.67	
Ertrag						
Zinserträge						
42.422.00 Zinserträge		600.00		600.00		965.05
Total Zinserträge		600.00		600.00		965.05
Entgelte						
43.431.00 Maturagebühren (58 Sch.)		23'200.00		21'600.00		16'400.00
43.432.00 Mittagessen		150'000.00		150'000.00		149'372.50
43.433.00 Schulgelder AR 1./2. Kl. () und andere (8)		450'000.00		430'000.00		370'002.00
43.433.01 Schulgelder interner Schüler		250'000.00		235'000.00		185'100.00
43.433.02 Freifächer		8'000.00		7'000.00		8'245.00
43.435.00 Lehrmittel und Diverses		130'000.00		135'000.00		120'665.70
43.435.01 Kochen, Werken, kreative Wahlfächer		15'000.00		14'000.00		16'088.40

Konto	Voranschlag 2008		Voranschlag 2007		Rechnung 2006	
	Aufwand	Ertrag	Aufwand	Ertrag	Aufwand	Ertrag
43.435.02 Diverse Einnahmen		3'000.00		5'000.00		2'982.15
Total Entgelte		1'029'200.00		997'600.00		868'855.75
Schulgelder Kanton und Gemeinden						
45.451.00 Schulgelder AI 4.-6. Kl. (134)		871'000.00		806'000.00		703'700.00
45.451.01 Schulgelder AR 3.-6. Kl.(35)		455'000.00		455'000.00		406'666.70
45.452.00 Schulgelder der Schulgemeinden für 1.-3. Kl. (126)		1'352'000.00		1'638'000.00		1'779'700.00
45.452.01 Schulgelder der Bezirke 4.-6. Kl. (134)		871'000.00		806'000.00		703'700.00
Total Schulgelder Kanton und Gemeinden		3'549'000.00		3'705'000.00		3'593'766.70
Total Ertrag		4'578'800.00		4'703'200.00		4'463'587.50
Defizit						
46.461.00 Defizit z.L. Kanton		3'599'600.00		3'485'600.00		3'572'821.17
Total Defizit		3'599'600.00		3'485'600.00		3'572'821.17
		8'178'400.00		8'188'800.00		8'036'408.67

Kommentar Budget Vollkostenrechnung Abwasser 2008

Situation

Der Ausbau der ARA Appenzell (4. Etappe) ist weitgehend abgeschlossen. Im Rahmen der Generellen Entwässerungsplanung (GEP) wurden Massnahmen zur Werterhaltung und Erneuerung des Abwasserwerks festgelegt. Als Vollkostenrechnung muss die Abwasserrechnung im Wesentlichen aus den Gebühren für die Anschlüsse (einmalige Kanalanschlussgebühr) und die Benützung des Werks (Kanalbenützungsg Gebühr) finanziert werden. Heute betragen die Einnahmen aus diesen beiden Quellen:

- Kanalbenützungsg Gebühr: Fr. 1'940'000
- Kanalanschlussg Gebühr: Fr. 800'000

Die Kanalbenützungsg Gebühr besteht aus einer Grundg Gebühr und einer Mengeng Gebühr, welche abhängig ist vom verbrauchten Wasser. Die Kanalanschlussg Gebühr ist nur ein einziges Mal fällig, beim Anschluss eines neuen Objekts an das Kanalnetz. Sie ist damit jährlich abhängig von der Bautätigkeit. Aufgrund der eingezonten Flächen sind aber andererseits durch diese G Gebühr gesicherte Einnahmen für die Zukunft vorhanden.

Die Abwasserrechnung wird per Ende 2007 einen Schuldsaldo von ca. 11.8 Mio. Franken aufweisen. Die Steigerung der Schuld beträgt damit seit 2004 rund Fr. 4'000'000. Die Gesamtschuld von 11.8 Mio. muss verzinst werden; die Aufwendungen dafür betragen ca. Fr. 245'000 (2%). Mit den heutigen Einnahmen verbleibt ein Abschreibungspotenzial zu Gunsten der Investitionsrechnung von rund Fr. 325'000 übrig.

Massnahmen

Baulich stehen als Massnahmen für die nähere Zukunft die Sanierung der Aussenkläranlage Haslen und die Realisierung der Kanalbauprojekte gemäss Bauprogramm im Vordergrund. Langfristig werden die Aufwendungen für Kanal- und Anlagenerneuerungen steigen. Diese Aufwendungen werden mit dem heutigen G Bühreneertrag nicht zu finanzieren sein. Relativ kurzfristige Erschliessungen infolge der Baukonjunktur oder Neueinzonungen werden auch in Zukunft vorkommen. Dies macht eine exakte Planung der Erschliessungsaufwendungen und der Einnahmen aus den Kanalanschlussg Gebühren kaum möglich. Die Zinsentwicklung trägt zu weiteren Unsicherheiten bei. Im schlimmsten Fall könnten keine Abschreibungen mehr getätigt werden.

Es ist aus diesen Gründen notwendig, den Schuldbestand kontinuierlich zu senken. Im Sinne einer überschaubaren G Bührentwicklung soll vorerst ein Schuldbestand von Fr 10'000'000 per Ende 2011 anvisiert werden. Um dieses Ziel zu erreichen, sollen die Abwasserg Gebühren um 20 Rappen von Fr. 2.00 auf Fr. 2.20 angehoben werden. Das Schuldziel ist alle paar Jahr unter Beachtung der veränderten betriebswirtschaftlichen und abwassertechnischen Bedingungen neu festzulegen.

Kanton Appenzell Innerrhoden

Konto	Kanton Appenzell I.Rh. Laufende Rechnung	Voranschlag 2008		Voranschlag 2007		Rechnung 2006	
		Aufwand	Ertrag	Aufwand	Ertrag	Aufwand	Ertrag
2100	BETRIEBSRECHNUNG ABWASSER	2'137'000	2'137'000	2'007'000	2'007'000	1'869'793.54	1'869'793.54
	Netto Aufwand						
	Netto Ertrag						
301.00	Besoldung	193'000		195'000		182'126.10	
303.00	Arbeitgeberbeiträge Sozialversicherungen	16'000		16'000		15'388.75	
304.00	Arbeitgeberbeiträge Versicherungskasse	15'000		14'000		14'007.60	
305.00	Personalversicherungen	6'000		7'000		4'688.20	
309.00	Weiterbildung	6'000		8'000		1'899.50	
310.00	Autoentschädigungen, Bürospesen	5'000		10'000		989.35	
311.00	Fahrzeugkosten	8'000		45'000		6'325.39	
311.01	EDV-Kosten	8'000		8'000			
312.00	Elektrizität, Heizung	80'000		80'000		72'098.12	
312.01	Wasser	8'000		7'000		1'582.82	
314.00	Anlagen- und Gebäudeunterhalt	100'000		100'000		249'064.21	
314.01	Unterhalt der Kanalisation	100'000		100'000		113'225.21	
314.02	Reparaturen und Ersatzbeschaffungen	200'000		190'000		30'340.15	
315.00	Klärgrubenentleerungen	25'000		25'000		26'578.07	
315.01	Entschädigung an Wasserwerke	15'000		15'000		13'900.00	
317.00	Spesenentschädigung	5'000		5'000		3'134.68	
318.00	Schlamm Entsorgung	220'000		220'000		231'169.93	
318.01	Versicherungen	40'000		40'000		26'872.45	
318.02	Verwaltungskosten BUD	118'000		168'000		138'000.00	
321.00	Zinsaufwand	235'000		241'000		216'831.95	
331.00	Ordentliche Abschreibungen	490'000		280'000		341'071.70	
352.00	Betriebsbeitrag ARA Rosenbergsau	160'000		155'000		121'632.02	
352.01	Betriebsbeitrag ARA Altenrhein	15'000		12'000		1'510.22	
352.02	Betriebsbeitrag ARA Altstätten	15'000		15'000		9'347.12	
352.04	Betriebsbeitrag ARA Au, Stein	6'000		6'000		6'145.00	
352.05	Betriebsbeitrag ARA Bühler-Gais	25'000		26'000		22'147.82	
352.06	Betriebsbeitrag ARA Säntis	18'000		18'000		18'023.19	
360.00	Vorsteuerkürzung	5'000		1'000		1'693.99	
427.00	Verrechnung Miete Abfall						9'000.00
427.01	Verrechnung Miete Jagd und Fischerei		12'000		12'000		10'000.00
431.00	Baubewilligungsgebühren				50'000		
434.00	Benützungsgebühr		2'090'000		1'900'000		1'823'165.61
434.01	Gebühren Klärgrubenentleerungen		10'000		10'000		6'077.93
438.00	Eigenleistungen für Investitionsrechnung		20'000		30'000		17'110.00
451.00	Verrechnung Kostenanteil Sammelstellen		5'000		5'000		4'440.00

Kanton Appenzell Innerrhoden

Konto		Voranschlag 2008		Voranschlag 2007		Rechnung 2006	
		Ausgaben	Einnahmen	Ausgaben	Einnahmen	Ausgaben	Einnahmen
5	ABWASSERANLAGEN	1'498'000	1'350'000	1'710'000	1'190'000	2'589'501.53	1'474'644.67
	Netto Ausgaben		148'000		520'000		1'114'856.86
	Netto Einnahmen						
5000	REINIGUNGSANLAGEN	350'000		910'000		1'601'862.15	
501.00	Diverse Reinigungsanlagen	300'000		10'000			
501.01	Ausbau ARA Appenzell 4. Etappe	50'000		900'000		1'601'862.15	
501.02	Ausbau ARA Haslen						
5100	KANAL FORREN-SONNENHALBSTRASSE					197'471.14	
501.00	1. Etappe					-2'528.02	
501.01	2. Etappe					199'999.16	
5101	KANAL SÄGE, OBEREGG					60'257.24	
501.00	Aufwendungen					60'257.24	
5102	METEORWASSERABLEITUNG SCHWARZ						
501.00	Aufwendungen						
5103	KANALUMLEGUNG KRONENHALDE						
501.00	Aufwendungen						
5104	HOHER HIRSCHBERG-EGGERSTANDEN						
501.00	Aufwendungen						
5105	GROBERSCHL. SCHÖNENBÜHL-LEHN					105'473.57	
501.00	Aufwendungen					105'473.57	
610.00	Perimeter						
5106	MW GONTEN-SCHWARZ			200'000	70'000	4'328.35	
501.00	Aufwendungen			200'000		4'328.35	
610.00	Perimeter				70'000		
5107	KANAL NOLLEN / ALTE FORREN	148'000					
501.00	Aufwendungen	148'000					
5108	KANAL SÄGE-LÖWEN OBEREGG					59'204.87	
501.00	Aufwendungen					59'204.87	
5109	KANAL BÖHL, HASLEN					9'082.91	
501.00	Aufwendungen					9'082.91	

Kanton Appenzell Innerrhoden

Konto	Investitionsrechnung	Voranschlag 2008		Voranschlag 2007		Rechnung 2006	
		Ausgaben	Einnahmen	Ausgaben	Einnahmen	Ausgaben	Einnahmen
5110	GWSZ GONTEN WEES	150'000					
501.00	Aufwendungen	150'000					
5111	KANAL SCHEIDWEG			50'000			
501.00	Aufwendungen			50'000			
5112	KANAL STEIG	180'000		150'000			
501.00	Aufwendungen	180'000		150'000			
5113	KANAL GREBEN-HALTEN			100'000	90'000	91'647.77	
501.00	Aufwendungen			100'000		91'647.77	
610.00	Perimeter				90'000		
5114	KANAL KAUBAD						
501.00	Aufwendungen						
610.00	Perimeter						
5115	SANIERUNG FORREN	150'000					
501.00	Aufwendungen (Nollenstrasse)	150'000					
5116	KANAL EGGERSTANDEN	120'000	60'000				
501.00	Aufwendungen	120'000					
610.00	Perimeter		60'000				
5117	SANIERUNG FORRENBÖHL						
501.00	Aufwendungen						
5199	DIVERSE KANALBAUTEN	400'000		300'000		460'173.53	543.30
501.00	Diverse Aufwendungen / Hausanschlüsse	100'000		50'000		73'451.97	
501.01	Drainagen / Sanierungen Bauschäden	50'000		50'000		12'865.39	
501.02	Kleine Kanalbauten / Unvorhergesehene Kanäle	150'000		200'000		373'856.17	
501.03	GEP Sanierungen	100'000					
610.00	Perimeter Diverse Kanäle						543.30
610.01	Perimeter Sandgrube West						
610.02	Perimeter Moos-Mühleli, Appenzell						
610.03	Perimeter Brestenburg Nord, Appenzell						
610.04	Perimeter Ob. Brestenburg-Weissbadstrasse-Sitter						
610.05	Perimeter Krüsi-Sälde						
5200	DIVERSE EINNAHMEN		800'000		750'000		1'133'029.67
610.00	Anschlussgebühren		800'000		750'000		1'133'029.67
660.00	Bundesbeitrag						

Kanton Appenzell Innerrhoden

Konto	Investitionsrechnung	Voranschlag 2008		Voranschlag 2007		Rechnung 2006	
		Ausgaben	Einnahmen	Ausgaben	Einnahmen	Ausgaben	Einnahmen
661.00	Kantonsbeitrag						
662.00	Bezirksbeitrag						
5300	ABSCHREIBUNGEN		490'000		280'000		341'071.70
681.00	Ordentliche Abschreibungen		490'000		280'000		341'071.70

Kanton Appenzell Innerrhoden

Konto	Kanton Appenzell I.Rh. Laufende Rechnung	Voranschlag 2008		Voranschlag 2007		Rechnung 2006	
		Aufwand	Ertrag	Aufwand	Ertrag	Aufwand	Ertrag
2	BETRIEBSRECHNUNG	10'330'000	10'330'000	8'628'000	8'628'000		
	Netto Aufwand						
2120	UNTERHALT KANTONSSTRASSEN	1'964'000	100'000	1'885'000	100'000		
313.00	Verbrauchsmaterial	160'000		140'000			
314.00	Fremdleistungen Bau und Betrieb	320'000		270'000			
314.01	Fremdleistungen Winterdienst	25'000		20'000			
314.02	Werkhof, Eigenleistungen Bau und Betrieb	900'000		900'000			
314.03	Werkhof, Eigenleistungen Winterdienst	535'000		535'000			
318.00	Dienstleistungen und Honorare	20'000		20'000			
318.01	Strassenplanung	4'000					
436.00	Rückvergütungen Unfallschäden, Diverses		40'000		40'000		
452.00	Rückvergütungen Markierungen		60'000		60'000		
2130	BEITRÄGE AN DRITTE	425'000		425'000			
352.00	Lärmsanierung entlang Kantonsstrassen	100'000		100'000			
365.00	Flur- und Güterstrassen	325'000		325'000			
2140	DIVERSE VERRECHNUNGEN	2'567'000		2'544'000			
318.00	LFD Verwaltung Flur- und Güterstrassen	60'000		60'000			
318.01	KAPO Verkehrsüberwachung	670'000		670'000			
318.02	KAPO Alarmorganisation	10'000		10'000			
318.03	BUD Verwaltung	720'000		720'000			
318.04	BUD Luft / Lärm	30'000		30'000			
318.06	BUD Schadendienste	71'000		66'000			
318.07	Haftpflichtversicherung	20'000		20'000			
318.08	Strassenverkehrsamt Gesamtaufwand	986'000		968'000			
2160	ABSCHREIBUNGEN	4'156'000		2'944'000			
331.00	Ordentliche Abschreibungen	1'124'000		990'000			
332.00	Ausserordentliche Abschreibungen	3'032'000		1'954'000			
2170	EIDGENÖSSISCHER BENZINZOLL	1'218'000	2'550'000	830'000	1'750'000		
365.00	Fuss- und Wanderwege, Unterhaltsbeiträge	120'000		120'000			
372.00	Vergütung an die Bezirke	1'098'000		710'000			
460.00	Ordentlicher Beitrag		646'000		390'000		
460.01	Ausserordentlicher Beitrag				160'000		
460.02	Beitrag an Kantone ohne Nationalstrassen		806'000		490'000		
470.00	Beitrag für die Bezirke		1'098'000		710'000		
2171	GLOBALBEITRAG (NFA)		773'000				

Kanton Appenzell Innerrhoden

Konto	Kanton Appenzell I.Rh. Laufende Rechnung	Voranschlag 2008		Voranschlag 2007		Rechnung 2006	
		Aufwand	Ertrag	Aufwand	Ertrag	Aufwand	Ertrag
460.01	Hauptstrassen		300'000				
460.02	Berggebiete und Randregionen		473'000				
2180	STEUEREINNAHMEN / GEBÜHREN		6'907'000		6'658'000		
406.00	Motorfahrzeugsteuern		4'550'000		4'450'000		
431.00	Motorfahrzeug- und Expertengebühren		740'000		720'000		
431.02	Administrativmassnahmen		40'000		40'000		
431.03	Aufwandentschädigung Mietfahrzeuge		400'000		360'000		
431.04	Aufwandentschädigung LSVA-Inkasso		35'000		35'000		
460.00	Anteil LSVA		1'142'000		1'053'000		
2190	KANTONSBEITRAG				120'000		
461.00	Kantonsbeitrag				120'000		

Kanton Appenzell Innerrhoden

Konto	Investitionsrechnung	Voranschlag 2008		Voranschlag 2007		Rechnung 2006	
		Ausgaben	Einnahmen	Ausgaben	Einnahmen	Ausgaben	Einnahmen
5	INVESTITIONSRECHNUNG	4'626'000	4'566'000	3'956'000	3'944'000		
	Netto Ausgaben		60'000		12'000		
5107	RINKENBACH/APPENZELL						
501.01	Sandgrubenstrasse-St.Antonstrasse						
5111	HASLENSTRASSE/APPENZELL						
501.00	Allgemeine Aufwendungen						
501.01	Mettlenbrücke						
5114	ENTLASTUNGSSTRASSE APPENZELL						
501.00	Allgemeine Aufwendungen						
5201	WEISSBADSTRASSE/SCHWENDE						
501.00	Allgemeine Aufwendungen						
5301	WEISSBADSTRASSE/RÜTE	2'000'000		500'000			
501.00	Allgemeine Aufwendungen	2'000'000		500'000			
501.01	St.Annabrücke (Verstärkung)						
501.02	St.Anna-Schäfli						
501.05	Sonne-Bahnhof Weissbad						
5302	GAISERSTRASSE/RÜTE						
501.00	Allgemeine Aufwendungen						
660.00	Bundesbeitrag						
5303	EGGERSTANDENSTRASSE/RÜTE	200'000		200'000			
501.01	Entlastungstrasse-Ob. Hirschbergstrasse			200'000			
501.02	Ob. Hirschbergstr.-Kreuzgarage (Geh-Radweg)	200'000					
5304	ENTLASTUNGSSTRASSE 1. ETAPPE/RÜTE	200'000		250'000			
501.00	Allgemeine Aufwendungen	200'000		250'000			
669.00	Auflösung von Rückstellungen						
5305	ENTLASTUNGSSTRASSE 2. ETAPPE/RÜTE						
501.00	Allgemeine Aufwendungen						
501.01	Rödelbachbrücke						
5401	ENGGENHÜTTENSTRASSE/SCHLATT-HASLEN	100'000		100'000			
501.00	Allgemeine Aufwendungen	100'000		100'000			
5403	HASLENSTRASSE/SCHLATT-HASLEN	150'000					

Kanton Appenzell Innerrhoden

Konto	Investitionsrechnung	Voranschlag 2008		Voranschlag 2007		Rechnung 2006	
		Ausgaben	Einnahmen	Ausgaben	Einnahmen	Ausgaben	Einnahmen
501.01	Rotbachbrücke	150'000					
5501	ENGGENHÜTTENSTRASSE/GONTEN	100'000		100'000			
501.00	Allgemeine Aufwendungen	100'000		100'000			
5502	GONTENSTRASSE/GONTEN	400'000		800'000	700'000		
501.00	Allgemeine Aufwendungen						
501.01	Kesselismühlebrücke	400'000					
501.02	Kesselismühle-Sommerau			800'000			
501.03	Sommerau-Linde						
501.04	Glätzli-Linde						
660.00	Bundesbeitrag				700'000		
5601	DORFSTRASSE/OBEREGG						
501.00	Allgemeine Aufwendungen						
5602	Ebenaustrasse/Oberegg						
501.00	Allgemeine Aufwendungen						
501.01	Drei König-Vorderladern						
501.02	Vorderladern-Ebenau						
5603	SONDEREGGSTRASSE/OBEREGG			650'000			
501.00	Allgemeine Aufwendungen						
501.01	Reutetobelbrücke			650'000			
5609	HEIDENSTRASSE/OBEREGG						
501.00	Allgemeine Aufwendungen						
5701	DORFGESTALTUNG APPENZELL	600'000	200'000	900'000	300'000		
501.00	Allgemeine Aufwendungen	600'000		900'000			
662.00	Bezirksbeitrag		200'000		300'000		
5702	KORREKTIONEN KANTONSSTRASSEN	200'000		200'000			
501.00	Allgemeine Aufwendungen	200'000		200'000			
5751	EICHBERGSTRASSE	176'000		176'000			
562.00	Kantonsbeitrag	176'000		176'000			
5752	SANIERUNG NIVEAUÜBERGÄNGE	80'000		80'000			
564.00	Kantonsbeitrag	80'000		80'000			
5801	WERKHOF BLEICHE	420'000	210'000				
503.00	Salzsilo	420'000					

Kanton Appenzell Innerrhoden

Konto	Investitionsrechnung	Voranschlag 2008		Voranschlag 2007		Rechnung 2006	
		Ausgaben	Einnahmen	Ausgaben	Einnahmen	Ausgaben	Einnahmen
662.00	Bezirksbeitrag		210'000				
5900	ABSCHREIBUNGEN		4'156'000		2'944'000		
681.00	Ordentliche Abschreibungen		1'124'000		990'000		
682.00	Ausserordentliche Abschreibungen		3'032'000		1'954'000		