



## Unfallübersicht - Gesamtübersicht

01.01.2017 - 31.12.2017

Unfallübersicht	Total	2017
Total Unfälle	132	132
Total Objekte	178	178
Total Personen	197	197
Geschätzter Sachschaden (1'000 CHF)	596.53	596.53
Anzahl Getötete	0	0
Anzahl Schwerverletzte	13	13
Anzahl Leichtverletzte	28	28

Unfalltyp Gruppe	Total	2017
0 Schleuder- oder Selbstunfall	34	34
1 Überholunfall, Fahrstreifenwechsel	18	18
2 Auffahrunfall	6	6
3 Abbiegeunfall	2	2
4 Einbiegeunfall	5	5
5 Überqueren der Fahrbahn	3	3
6 Frontalkollision	3	3
7 Parkierunfall	16	16
8 Fussgängerunfall	1	1
9 Tierunfall	41	41
99 Andere	3	3
Total	132	132

Unfallstunde	Total	2017
00.00 - 00.59	5	5
01.00 - 01.59	1	1
02.00 - 02.59	4	4
05.00 - 05.59	3	3
06.00 - 06.59	11	11
07.00 - 07.59	4	4
08.00 - 08.59	3	3
09.00 - 09.59	5	5
10.00 - 10.59	8	8
11.00 - 11.59	6	6
12.00 - 12.59	1	1
13.00 - 13.59	14	14
14.00 - 14.59	2	2
15.00 - 15.59	4	4
16.00 - 16.59	12	12
17.00 - 17.59	7	7
18.00 - 18.59	8	8
19.00 - 19.59	6	6
20.00 - 20.59	6	6
21.00 - 21.59	6	6
22.00 - 22.59	9	9
23.00 - 23.59	7	7
Total	132	132



## Unfallübersicht - Gesamtübersicht

01.01.2017 - 31.12.2017

Wochentag	Total	2017
1 MO	14	14
2 DI	23	23
3 MI	15	15
4 DO	22	22
5 FR	18	18
6 SA	27	27
7 SO	13	13
Total	132	132

Monat	Total	2017
1 Januar	9	9
2 Februar	12	12
3 März	9	9
4 April	11	11
5 Mai	13	13
6 Juni	11	11
7 Juli	13	13
8 August	7	7
9 September	11	11
10 Oktober	11	11
11 November	16	16
12 Dezember	9	9
Total	132	132

Hauptursache (erst ab 2011)	Total	2017
1001 Einwirkung von Alkohol	3	3
1002 Einwirkung von Betäubungsmittel	1	1
1004 Schwächezustand	1	1
1005 Übermüdung, Einschlafen (inkl. Sekundenschlaf)	3	3
1099 Anderer Einflussfaktor aus medizinischer Sicht	1	1
2001 Nichtanpassen an die Linienführung (enge Kurve, Verzweigungsbereich, usw.)	3	3
2002 Nichtanpassen an die Strassenverhältnisse (nass, vereist, Rallsplitt, Laub, usw.)	6	6
2006 Überschreiten der fahrzeugbedingten Höchstgeschwindigkeit	1	1
2099 Anderes Fehlverhalten im Zusammenhang mit der Geschwindigkeit	5	5
2102 Mangelnde Rücksichtnahme bei Fahrstreifenwechsel	1	1
2103 Fahren in verbotener Richtung (Einbahnstrasse)	1	1
2106 Unvorsichtiges Rückwärtsfahren	2	2
2110 Zu nahes Aufschliessen	2	2
2199 Anderes Fehlverhalten bei Fahrbewegungen	1	1



## Unfallübersicht - Gesamtübersicht

01.01.2017 - 31.12.2017

Hauptursache (erst ab 2011)	Total	2017
2299 Anderes Fehlverhalten im Zusammenhang mit Überholen	1	1
2302 Missachten des Vortrittssignals Kein Vortritt	2	2
2404 Missachten der Lichtsignalanlage (Wechselblinklicht) bei Bahnübergang	1	1
2601 Momentane Unaufmerksamkeit	14	14
2603 Mangelnde Fahrpraxis	1	1
2606 Ablenkung durch Bedienung technischer Geräte im Fahrzeug (Radio, Navigationssystem, Heizung, usw.)	1	1
2607 Nichtbeachten von Richtungsanzeiger oder Bremslichtern von Fahrzeugen	1	1
2699 Anderer Einfluss im Zusammenhang mit Unaufmerksamkeit und Ablenkung	1	1
2701 Mangelnde Vertrautheit mit Fahrzeug	3	3
2704 Ungenügend gesichertes Fahrzeug beim Parkieren	4	4
2705 Mangelhafte Manipulation im Fahrzeug (Gas statt Bremse, Wegrutschen von Bremse bei Automaten, usw.)	1	1
2799 Anderer Bedienungsfehler	3	3
2899 Anderes Fehlverhalten des Fahrrad- oder Motorfahrradfahrers	1	1
3199 Anderer Mangel am Unterhalt des Fahrzeuges	1	1
4001 Nicht bzw. ungenügend signalisierte oder schlecht beleuchtete Baustelle	1	1
4199 Anderer momentaner äusserer Einfluss	2	2
4202 Laufen von Haustieren in Fahrbahn	1	1
4203 Laufen von wildlebenden Tieren in Fahrbahn	41	41
4204 Erschrecken / Ablenken durch äussere Einflüsse (Hupen, Quietschen der Reifen, usw.)	2	2
5001 Parkiertes Fahrzeug (bei Nichtgenügen der Meldepflicht)	1	1
5099 Unbekannte Ursache	18	18
Total	132	132



## Unfallübersicht - Gesamtübersicht

01.01.2017 - 31.12.2017

Verkehrsaufkommen	Total	2017
450 schwach	88	88
451 normal	39	39
452 stark	4	4
459 andere	1	1
Total	132	132

Zonensignalisation	Total	2017
461 Tempo-30-Zone	10	10
460 keine	122	122
Total	132	132

Höchstgeschwindigkeit	Total	2017
30	11	11
40	1	1
50	26	26
60	15	15
80	79	79
Total	132	132

Unfallstelle	Total	2017
1480 gerade Strecke	61	61
1481 Kurve	38	38
1482 Platz	4	4
1483 Parkplatz	12	12
1485 Verzweigung	14	14
1486 Kreisverkehrsplatz	2	2
1489 andere	1	1
Total	132	132

Strassenzustand	Total	2017
520 trocken	82	82
521 feucht	11	11
522 nass	16	16
524 Schneebedeckt	15	15
525 vereist	3	3
529 andere	5	5
Total	132	132

Witterung	Total	2017
580 schön	74	74
581 bedeckt	30	30
582 Regen	13	13
583 Schneefall	9	9
589 andere	6	6
Total	132	132

Lichtverhältnisse	Total	2017
620 Tag	65	65
621 Dämmerung	13	13
622 Nacht	51	51
623 unbekannt	3	3
Total	132	132



## Unfallübersicht - Gesamtübersicht

01.01.2017 - 31.12.2017

Strassenbeleuchtung	Total	2017
1640 keine	98	98
1641 ausser Betrieb	18	18
1642 in Betrieb	16	16
Total	132	132

Strassenart	Total	2017
432 Hauptstrasse	64	64
433 Nebenstrasse	57	57
439 andere	11	11
Total	132	132

Vortrittsregelung	Total	2017
1600 keine Verzweigung	120	120
1602 Signal ""Kein Vortritt""	5	5
1606 Trottoirüberfahrt	2	2
1619 andere	5	5
Total	132	132

Unfallschwere	Total	2017
Unfälle mit nur Sachschaden	99	99
Unfälle mit Personenschaden	33	33
Unfälle mit Leichtverletzten	21	21
Unfälle mit Schwerverletzten	12	12
Unfälle mit Getöteten	0	0

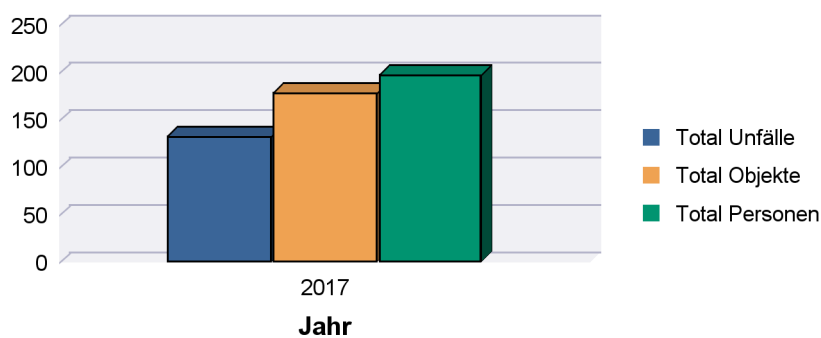


## Unfallübersicht

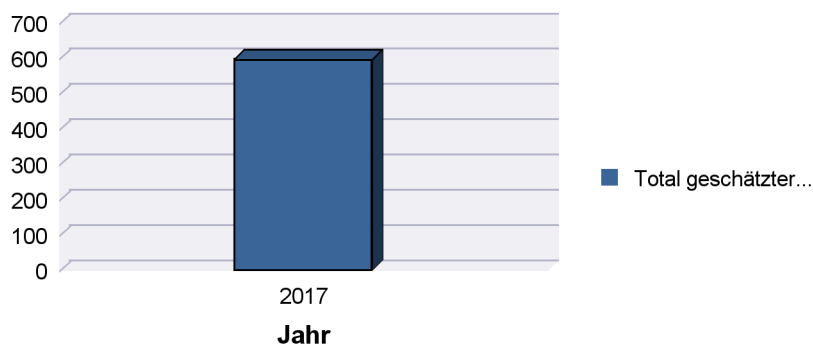
01.01.2017 - 31.12.2017

Unfallübersicht	Total	2017
Total Unfälle	132	132
Total Objekte	178	178
Total Personen	197	197
Geschätzter Sachschaden (1'000 CHF)	596.53	596.53
Anzahl Getötete	0	0
Anzahl Schwerverletzte	13	13
Anzahl Leichtverletzte	28	28

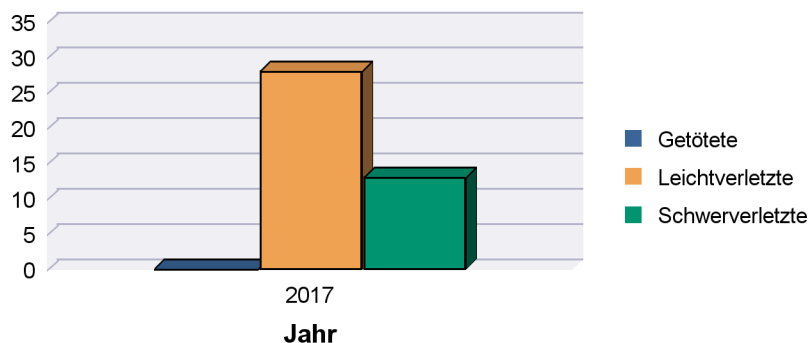
### Unfälle, Objekte und Personen



### Geschätzter Sachschaden (in 1'000 CHF)



### Verunfallte

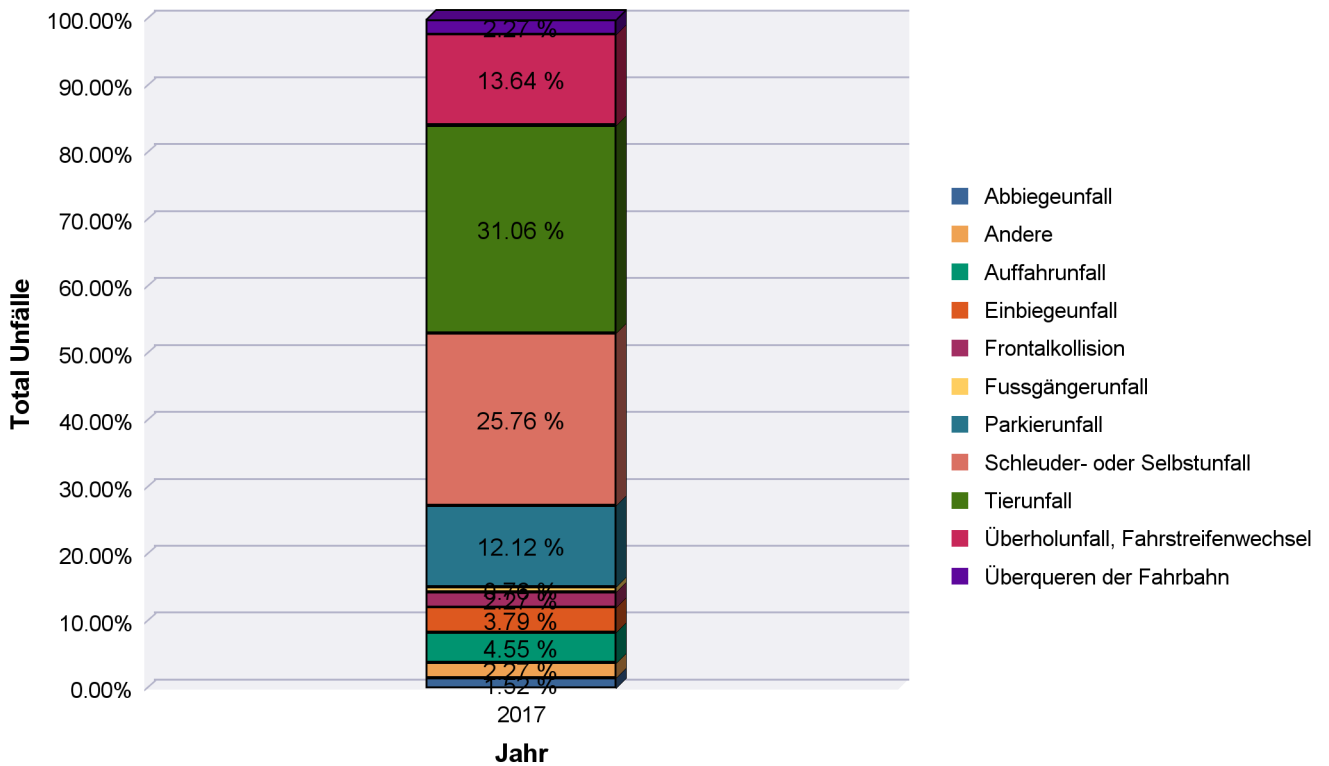




### Unfallübersicht - Unfalltyp Gruppe

01.01.2017 - 31.12.2017

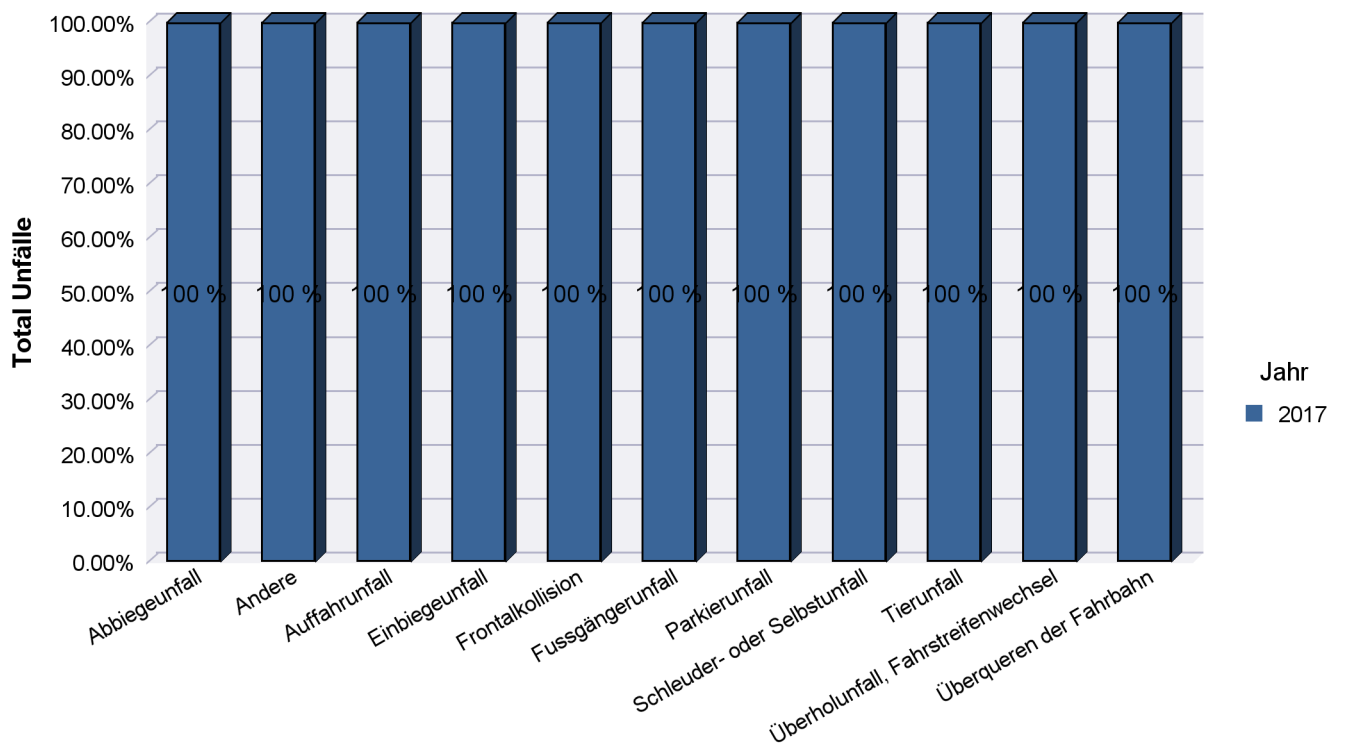
Unfalltyp Gruppe	Total	2017
0 Schleuder- oder Selbstunfall	34	34
1 Überholunfall, Fahrstreifenwechsel	18	18
2 Auffahrunfall	6	6
3 Abbiegeunfall	2	2
4 Einbiegeunfall	5	5
5 Überqueren der Fahrbahn	3	3
6 Frontalkollision	3	3
7 Parkierunfall	16	16
8 Fussgängerunfall	1	1
9 Tierunfall	41	41
99 Andere	3	3
<b>Total</b>	<b>132</b>	<b>132</b>





### Unfallübersicht - Unfalltyp Gruppe

01.01.2017 - 31.12.2017

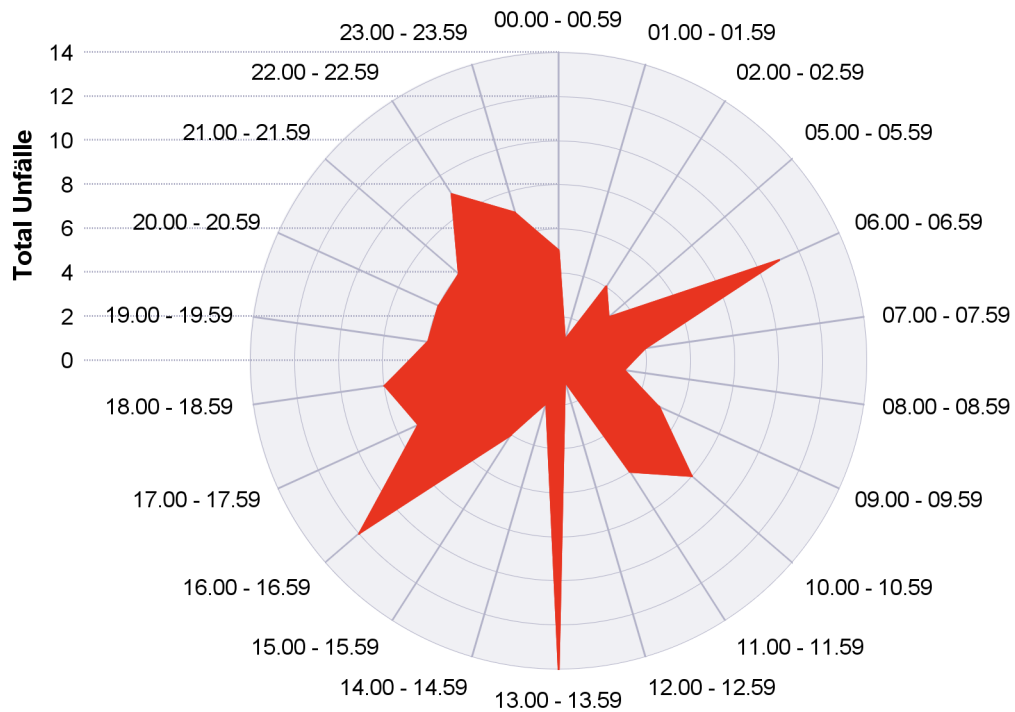






**Unfallübersicht - Unfallstunde**  
01.01.2017 - 31.12.2017

Unfallstunde	Total	2017
00.00 - 00.59	5	5
01.00 - 01.59	1	1
02.00 - 02.59	4	4
05.00 - 05.59	3	3
06.00 - 06.59	11	11
07.00 - 07.59	4	4
08.00 - 08.59	3	3
09.00 - 09.59	5	5
10.00 - 10.59	8	8
11.00 - 11.59	6	6
12.00 - 12.59	1	1
13.00 - 13.59	14	14
14.00 - 14.59	2	2
15.00 - 15.59	4	4
16.00 - 16.59	12	12
17.00 - 17.59	7	7
18.00 - 18.59	8	8
19.00 - 19.59	6	6
20.00 - 20.59	6	6
21.00 - 21.59	6	6
22.00 - 22.59	9	9
23.00 - 23.59	7	7
<b>Total</b>	<b>132</b>	<b>132</b>

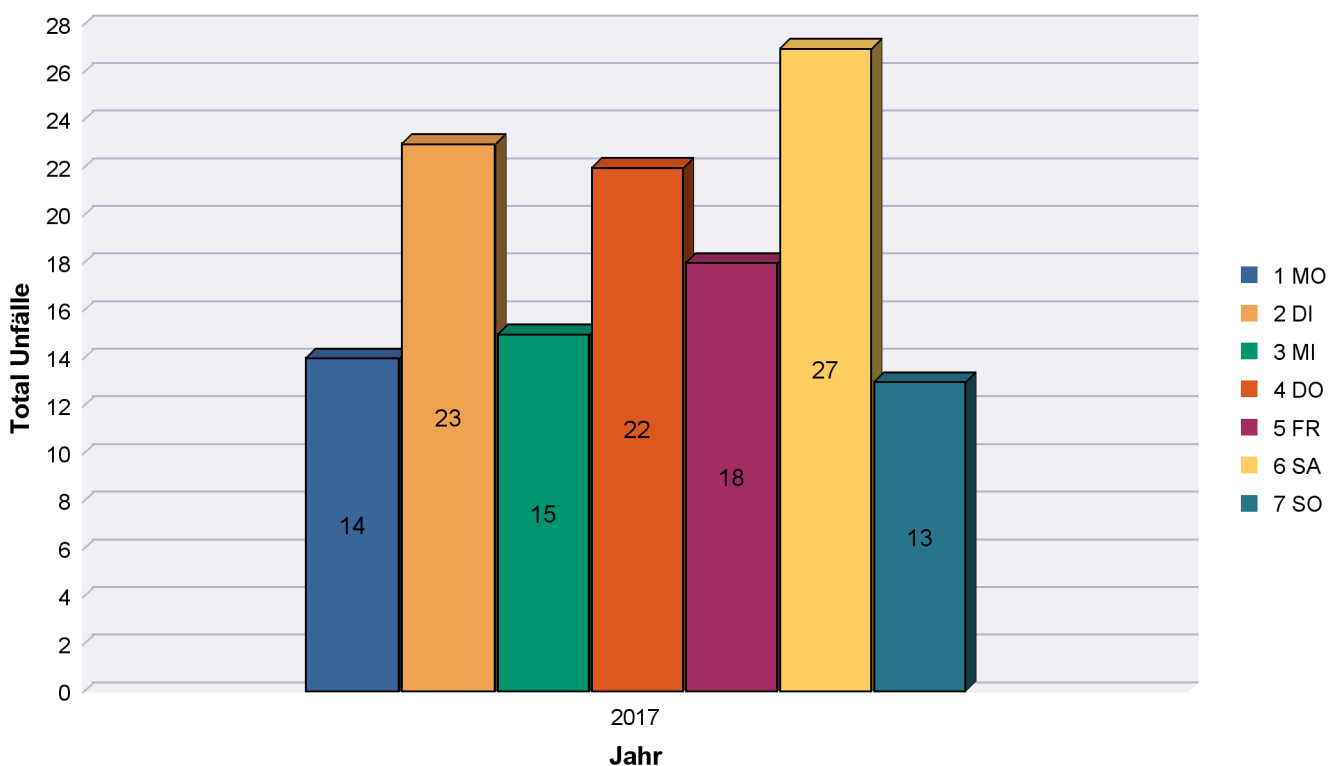




### Unfallübersicht - Wochentag

01.01.2017 - 31.12.2017

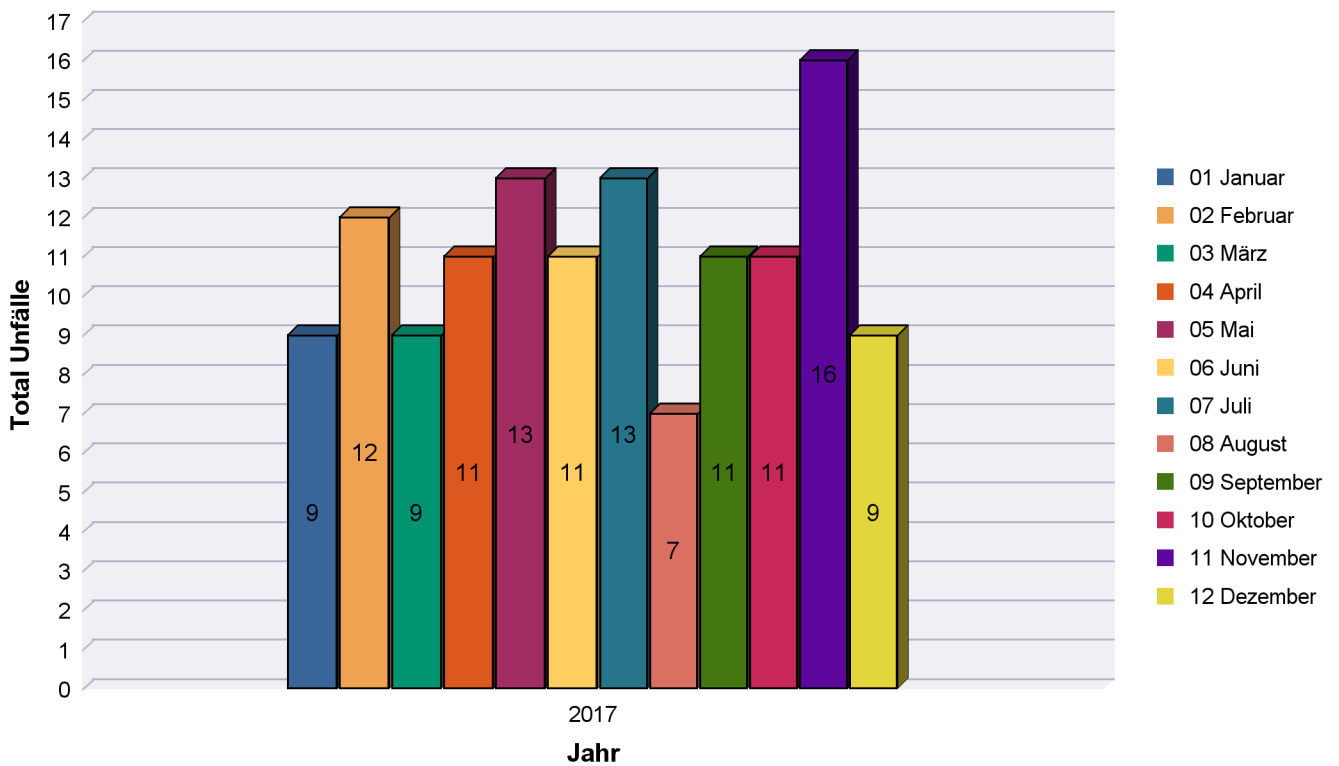
Wochentag	Total	2017
1 MO	14	14
2 DI	23	23
3 MI	15	15
4 DO	22	22
5 FR	18	18
6 SA	27	27
7 SO	13	13
Total	132	132





**Unfallübersicht - Monat**  
01.01.2017 - 31.12.2017

Monat	Total	2017
1 Januar	9	9
2 Februar	12	12
3 März	9	9
4 April	11	11
5 Mai	13	13
6 Juni	11	11
7 Juli	13	13
8 August	7	7
9 September	11	11
10 Oktober	11	11
11 November	16	16
12 Dezember	9	9
Total	132	132





## Unfallübersicht - Hauptursache

01.01.2017 - 31.12.2017

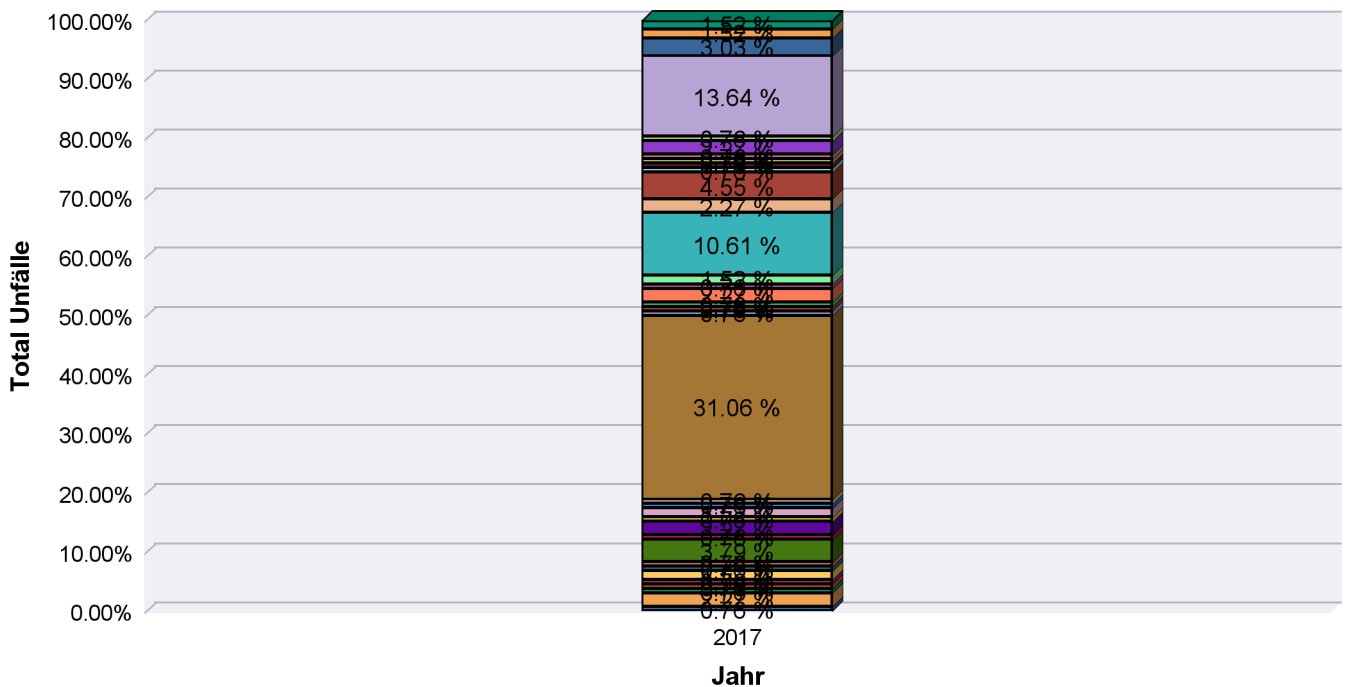
Hauptursache (erst ab 2011)	Total	2017
1001 Einwirkung von Alkohol	3	3
1002 Einwirkung von Betäubungsmittel	1	1
1004 Schwächezustand	1	1
1005 Übermüdung, Einschlafen (inkl. Sekundenschlaf)	3	3
1099 Anderer Einflussfaktor aus medizinischer Sicht	1	1
2001 Nichtanpassen an die Linienführung (enge Kurve, Verzweigungsbereich, usw.)	3	3
2002 Nichtanpassen an die Strassenverhältnisse (nass, vereist, Röllsplitt, Laub, usw.)	6	6
2006 Überschreiten der fahrzeugbedingten Höchstgeschwindigkeit	1	1
2099 Anderes Fehlverhalten im Zusammenhang mit der Geschwindigkeit	5	5
2102 Mangelnde Rücksichtnahme bei Fahrstreifenwechsel	1	1
2103 Fahren in verbotener Richtung (Einbahnstrasse)	1	1
2106 Unvorsichtiges Rückwärtsfahren	2	2
2110 Zu nahes Aufschliessen	2	2
2199 Anderes Fehlverhalten bei Fahrbewegungen	1	1
2299 Anderes Fehlverhalten im Zusammenhang mit Überholen	1	1
2302 Missachten des Vortrittssignals Kein Vortritt	2	2
2404 Missachten der Lichtsignalanlage (Wechselblinklicht) bei Bahnübergang	1	1
2601 Momentane Unaufmerksamkeit	14	14
2603 Mangelnde Fahrpraxis	1	1
2606 Ablenkung durch Bedienung technischer Geräte im Fahrzeug (Radio, Navigationssystem, Heizung, usw.)	1	1
2607 Nichtbeachten von Richtungsanzeiger oder Bremslichtern von Fahrzeugen	1	1
2699 Anderer Einfluss im Zusammenhang mit Unaufmerksamkeit und Ablenkung	1	1
2701 Mangelnde Vertrautheit mit Fahrzeug	3	3
2704 Ungenügend gesichertes Fahrzeug beim Parkieren	4	4
2705 Mangelhafte Manipulation im Fahrzeug (Gas statt Bremse, Wegrutschen von Bremse bei Automaten, usw.)	1	1



### Unfallübersicht - Hauptursache

01.01.2017 - 31.12.2017

Hauptursache (erst ab 2011)	Total	2017
2799 Anderer Bedienungsfehler	3	3
2899 Anderes Fehlverhalten des Fahrrad- oder Motorfahrradfahrers	1	1
3199 Anderer Mangel am Unterhalt des Fahrzeuges	1	1
4001 Nicht bzw. ungenügend signalisierte oder schlecht beleuchtete Baustelle	1	1
4199 Anderer momentaner äusserer Einfluss	2	2
4202 Laufen von Haustieren in Fahrbahn	1	1
4203 Laufen von wildlebenden Tieren in Fahrbahn	41	41
4204 Erschrecken / Ablenken durch äussere Einflüsse (Hupen, Quietschen der Reifen, usw.)	2	2
5001 Parkiertes Fahrzeug (bei Nichtgenügen der Meldepflicht)	1	1
5099 Unbekannte Ursache	18	18
<b>Total</b>	<b>132</b>	<b>132</b>



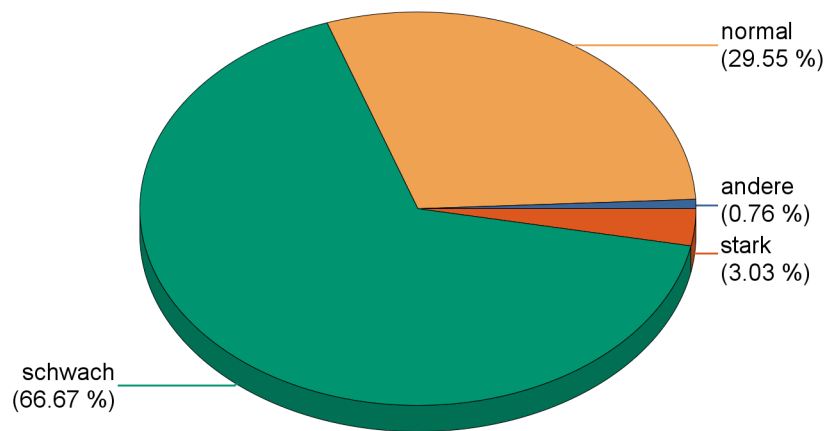
■ Ablenkung durch Bedienung technischer Geräte im Fahrzeug (Radio, Navigationssystem, Heizung, usw.) ■ Anderer Bedienu... ..



## Unfallübersicht - Verkehrsaufkommen

01.01.2017 - 31.12.2017

Verkehrsaufkommen	Total	2017
450 schwach	88	88
451 normal	39	39
452 stark	4	4
459 andere	1	1
Total	132	132



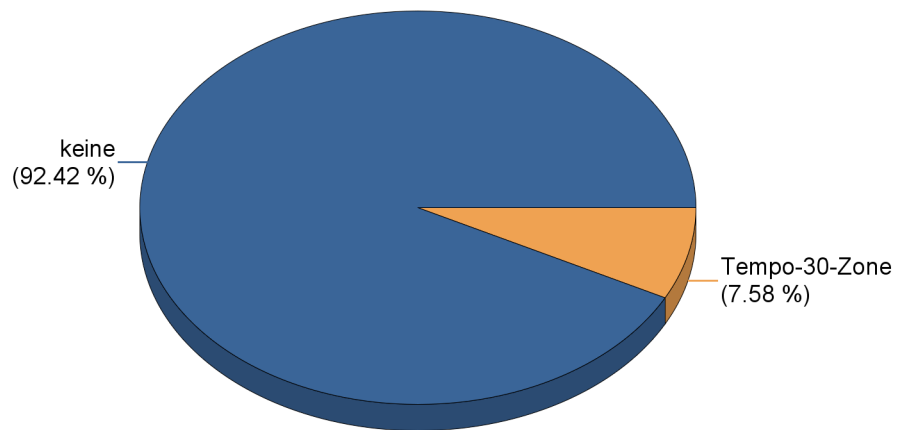
Total Unfälle



### Unfallübersicht - Zonensignalisation

01.01.2017 - 31.12.2017

Zonensignalisation	Total	2017
461 Tempo-30-Zone	10	10
460 keine	122	122
Total	132	132



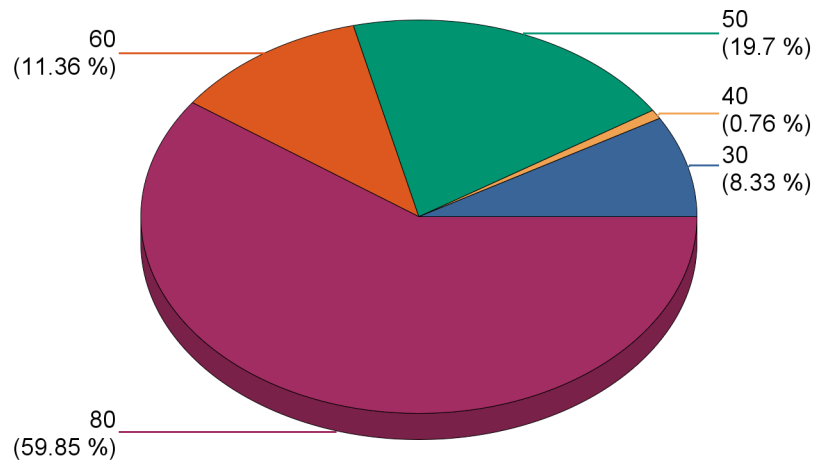
**Total Unfälle**



### Unfallübersicht - Höchstgeschwindigkeit

01.01.2017 - 31.12.2017

Höchstgeschwindigkeit	Total	2017
30	11	11
40	1	1
50	26	26
60	15	15
80	79	79
Total	132	132



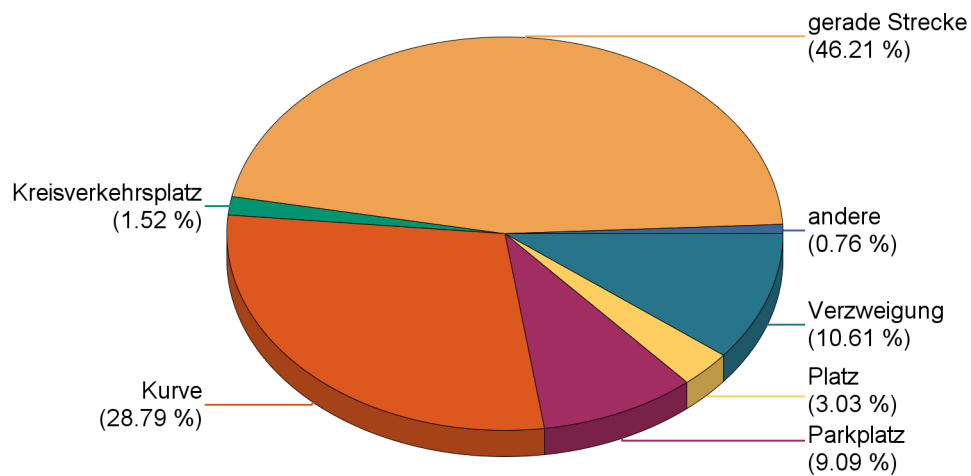
Total Unfälle





**Unfallübersicht - Unfallstelle**  
01.01.2017 - 31.12.2017

Unfallstelle	Total	2017
1480 gerade Strecke	61	61
1481 Kurve	38	38
1482 Platz	4	4
1483 Parkplatz	12	12
1485 Verzweigung	14	14
1486 Kreisverkehrsplatz	2	2
1489 andere	1	1
Total	132	132



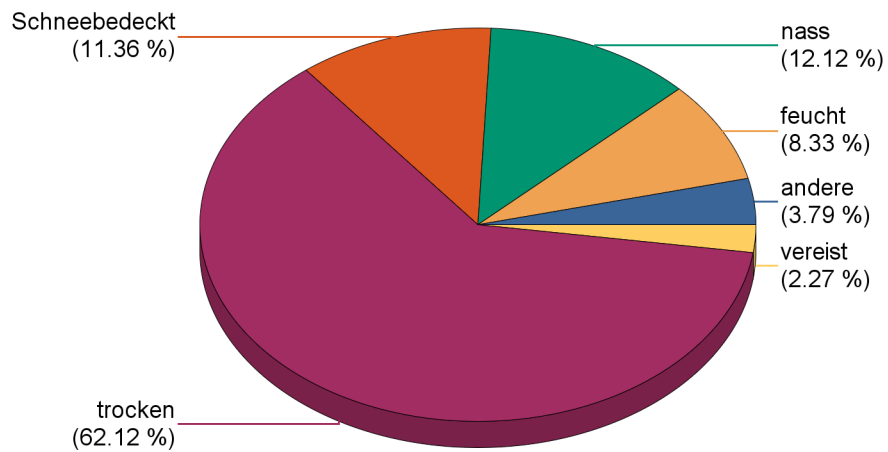
**Total Unfälle**



## Unfallübersicht - Strassenzustand

01.01.2017 - 31.12.2017

Strassenzustand	Total	2017
520 trocken	82	82
521 feucht	11	11
522 nass	16	16
524 Schneebedeckt	15	15
525 vereist	3	3
529 andere	5	5
Total	132	132



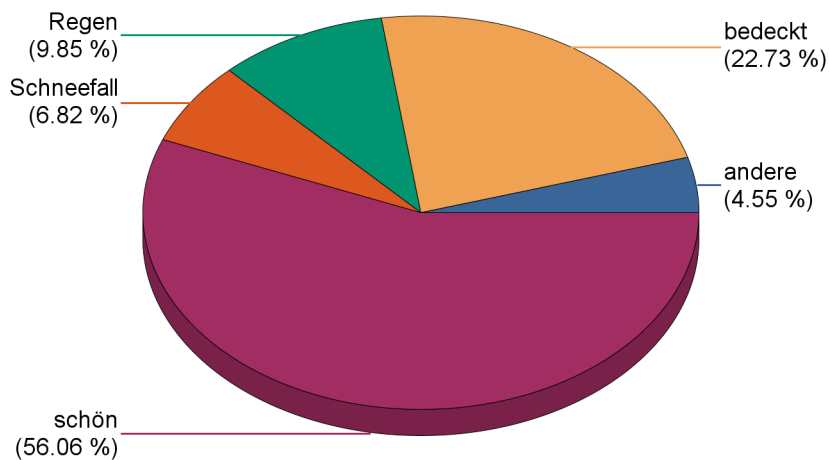
Total Unfälle



## Unfallübersicht - Witterung

01.01.2017 - 31.12.2017

Witterung	Total	2017
580 schön	74	74
581 bedeckt	30	30
582 Regen	13	13
583 Schneefall	9	9
589 andere	6	6
Total	132	132



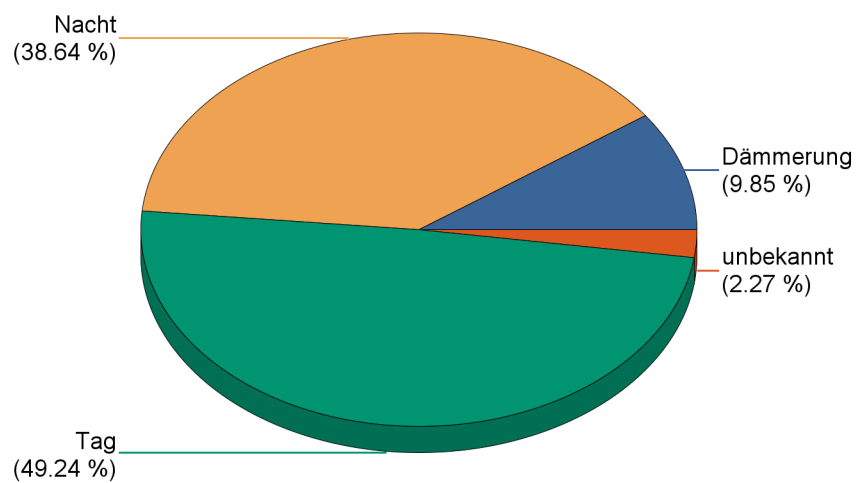
Total Unfälle



### Unfallübersicht - Lichtverhältnisse

01.01.2017 - 31.12.2017

Lichtverhältnisse	Total	2017
620 Tag	65	65
621 Dämmerung	13	13
622 Nacht	51	51
623 unbekannt	3	3
Total	132	132



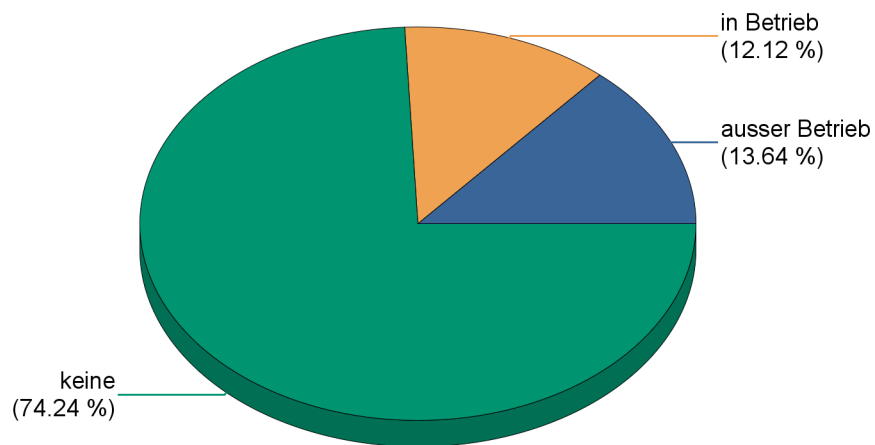
**Total Unfälle**



## Unfallübersicht - Strassenbeleuchtung

01.01.2017 - 31.12.2017

Strassenbeleuchtung	Total	2017
1640 keine	98	98
1641 ausser Betrieb	18	18
1642 in Betrieb	16	16
Total	132	132



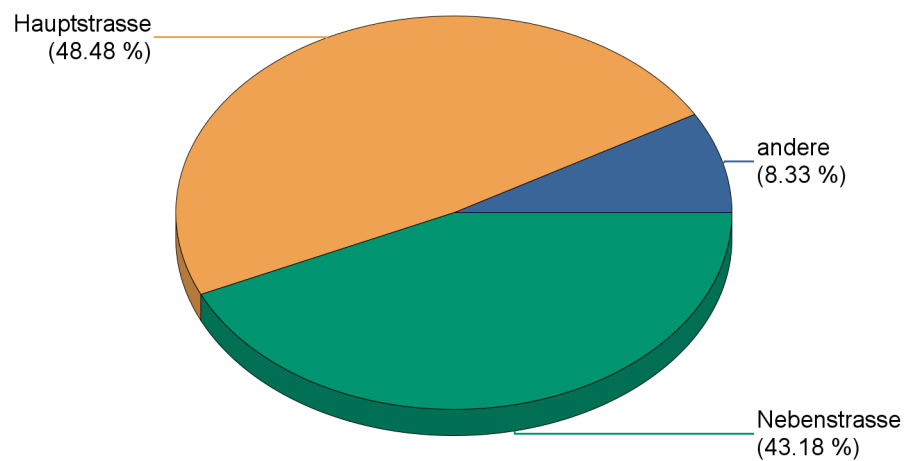
**Total Unfälle**



## Unfallübersicht - Strassenart

01.01.2017 - 31.12.2017

Strassenart	Total	2017
432 Hauptstrasse	64	64
433 Nebenstrasse	57	57
439 andere	11	11
Total	132	132



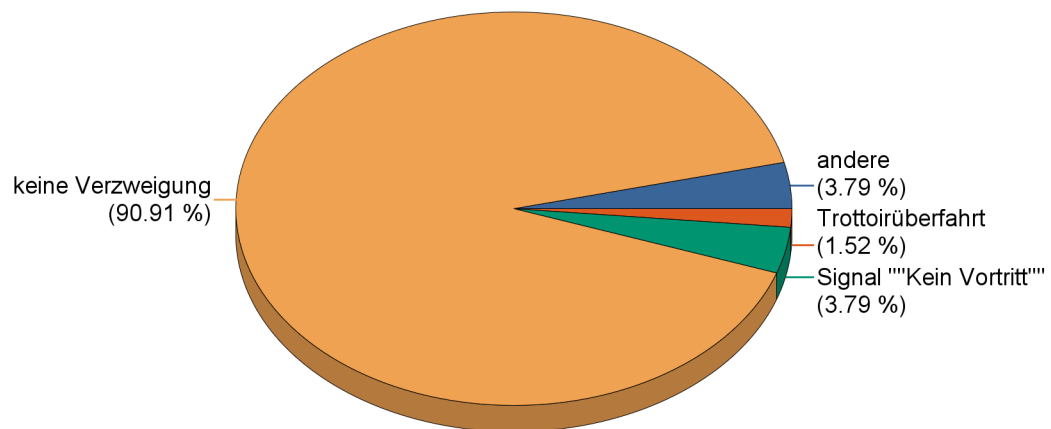
**Total Unfälle**



## Unfallübersicht - Vortrittsregelung

01.01.2017 - 31.12.2017

Vortrittsregelung	Total	2017
1600 keine Verzweigung	120	120
1602 Signal ""Kein Vortritt""	5	5
1606 Trottoirüberfahrt	2	2
1619 andere	5	5
Total	132	132



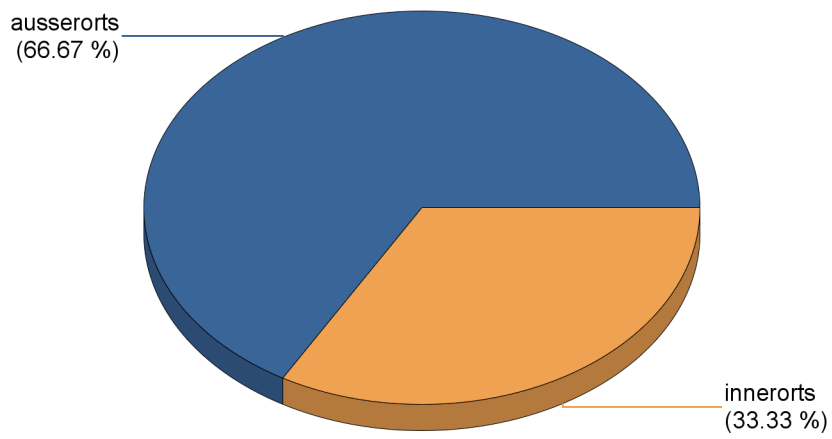
Total Unfälle



### Unfallübersicht - Innerorts / Ausserorts

01.01.2017 - 31.12.2017

Innerorts / Ausserorts	Total	2017
410 innerorts	44	44
411 ausserorts	88	88
Total	132	132



**Total Unfälle**

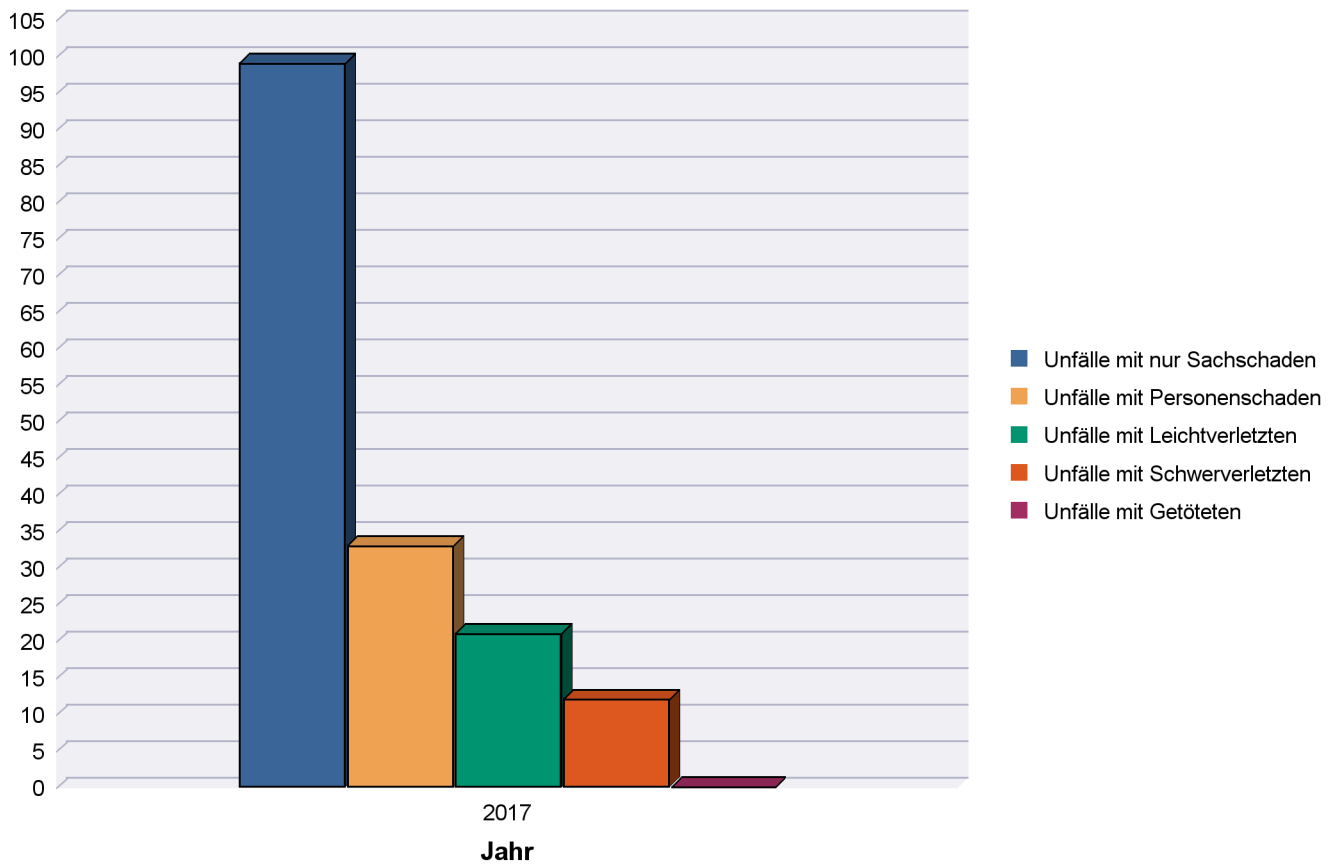




## Unfallübersicht - Unfallschwere

01.01.2017 - 31.12.2017

Unfallschwere	Total	2017
Unfälle mit nur Sachschaden	99	99
Unfälle mit Personenschaden	33	33
Unfälle mit Leichtverletzten	21	21
Unfälle mit Schwerverletzten	12	12
Unfälle mit Getöteten	0	0





**Unfallübersicht - Unfallliste**  
01.01.2017 - 31.12.2017

Unfall-UID	Unfall-Nr.	Jahr	Quelle
45C12E3EAF2E022EE0530A83942728BB	1'620'170'100'015	2017	Appenzell I. Rh.
46D75FEDEA6100F6E0530A8394278229	1'620'170'100'063	2017	Appenzell I. Rh.
46DA3E4A749E0242E0530A839427A66A	1'620'170'100'041	2017	Appenzell I. Rh.
46FB7244ADFF02D6E0530A8394271BC9	1'620'170'100'038	2017	Appenzell I. Rh.
474B2FC686B30270E0530A839427D767	1'620'170'200'009	2017	Appenzell I. Rh.
4778E561C4E40184E0530A8394274414	1'520'170'100'091	2017	Appenzell A. Rh.
477962AB67F50018E0530A8394270747	1'620'170'100'052	2017	Appenzell I. Rh.
477962AB69370018E0530A8394270747	1'620'170'100'035	2017	Appenzell I. Rh.
477B52F79FDA007EE0530A839427B548	1'620'170'100'076	2017	Appenzell I. Rh.
47EBC1042BB90186E0530A839427C73F	1'620'170'100'044	2017	Appenzell I. Rh.
48B654CB9BAE0064E0530A8394279AA5	1'620'170'200'053	2017	Appenzell I. Rh.
48B654CB9C420064E0530A8394279AA5	1'620'170'200'008	2017	Appenzell I. Rh.
48F2EC3F6438005AE0530A839427BBDE	1'620'170'200'044	2017	Appenzell I. Rh.
49A8BC66D33201F6E0530A839427984E	1'620'170'200'005	2017	Appenzell I. Rh.
49F5328C11DC01E0E0530A83942733AE	1'620'170'200'069	2017	Appenzell I. Rh.
4A0C0C4E3D900198E0530A839427B3B4	1'620'170'200'006	2017	Appenzell I. Rh.
4A0C1391849600E8E0530A839427A8D6	1'620'170'200'081	2017	Appenzell I. Rh.
4A223864271700CAE0530A8394277FE6	1'620'170'200'082	2017	Appenzell I. Rh.
4A48A248EB860018E0530A839427671C	1'620'170'200'061	2017	Appenzell I. Rh.
4AD64DFBDDF3009AE0530A8394276C0C	1'520'170'300'033	2017	Appenzell A. Rh.
4B7506770D34004AE0530A839427F0CB	1'620'170'300'073	2017	Appenzell I. Rh.
4C7B6510475B0118E0530A839427E1A8	1'620'170'300'024	2017	Appenzell I. Rh.
4CDE90F02E2A00F8E0530A839427337E	1'620'170'300'058	2017	Appenzell I. Rh.
4D96A204AC9C00F4E0530A839427374E	1'620'170'400'033	2017	Appenzell I. Rh.
4D981DBCED57002EE0530A8394270471	1'620'170'300'094	2017	Appenzell I. Rh.
4D9BB074A12600E0E0530A83942778CD	1'620'170'300'093	2017	Appenzell I. Rh.
4E37228668B40198E0530A839427CB0F	1'620'170'400'068	2017	Appenzell I. Rh.
4E5F67E554370114E0530A8394276283	1'620'170'400'049	2017	Appenzell I. Rh.
4E61E80F827E01E2E0530A839427DEAE	1'620'170'400'085	2017	Appenzell I. Rh.
4E6272EB54D7015AE0530A83942784B2	1'620'170'400'089	2017	Appenzell I. Rh.
4E9AE47F98D501ACE0530A83942707D1	1'620'170'400'034	2017	Appenzell I. Rh.
4EAF78AC33F70104E0530A839427E606	1'520'170'200'130	2017	Appenzell A. Rh.
4F121142F14400EEE0530A839427487F	1'620'170'500'017	2017	Appenzell I. Rh.
4F14EE8F0E9200A0E0530A8394271865	1'620'170'300'008	2017	Appenzell I. Rh.
4F2DBA59C072010CE0530A839427D298	1'520'170'400'054	2017	Appenzell A. Rh.
4F3D8E9DCAFF0100E0530A839427A197	1'620'170'300'072	2017	Appenzell I. Rh.
4F8A9DB353920104E0530A8394272209	1'620'170'500'051	2017	Appenzell I. Rh.
4FE0F32D27A40126E0530A8394271F42	1'620'170'500'020	2017	Appenzell I. Rh.
502E6C13E5260102E0530A83942775F0	1'620'170'400'011	2017	Appenzell I. Rh.
50BD4AF2486902B2E0530A839427D732	1'620'170'400'026	2017	Appenzell I. Rh.
50E2D890460D0224E0530A839427709E	1'520'170'500'009	2017	Appenzell A. Rh.
51470FE84E700078E0530A8394278EF8	1'620'170'600'009	2017	Appenzell I. Rh.
5147549ABC99020AE0530A83942783C3	1'620'170'500'092	2017	Appenzell I. Rh.
516E2AC879F302FCE0530A8394274EAC	1'620'170'500'052	2017	Appenzell I. Rh.
51C5A114F9A302F8E0530A839427FF6C	1'620'170'500'090	2017	Appenzell I. Rh.
524CB186329601D0E0530A83942712B3	1'620'170'600'045	2017	Appenzell I. Rh.
5272BF76F0BC0198E0530A8394271355	1'620'170'500'105	2017	Appenzell I. Rh.
52DDB5D6A1190194E0530A839427798E	1'620'170'600'070	2017	Appenzell I. Rh.
530090C6B5D101A2E0530A8394271A47	1'620'170'500'089	2017	Appenzell I. Rh.
5367B0C5934D01CEE0530A83942709BD	1'620'170'500'085	2017	Appenzell I. Rh.
53696FCE62AE00B2E0530A83942739EF	1'620'170'600'090	2017	Appenzell I. Rh.



**Unfallübersicht - Unfallliste**  
01.01.2017 - 31.12.2017

Unfall-UID	Unfall-Nr.	Jahr	Quelle
53A33AE02DA40182E0530A839427D73B	1'520'170'600'103	2017	Appenzell A. Rh.
53B40CB27718012AE0530A8394274937	1'620'170'600'075	2017	Appenzell I. Rh.
53E02F179E440132E0530A839427836D	1'620'170'500'056	2017	Appenzell I. Rh.
55D3CD63DB920112E0530A839427756A	1'520'170'700'012	2017	Appenzell A. Rh.
55D3CD63DE8D0112E0530A839427756A	1'520'170'400'029	2017	Appenzell A. Rh.
55D3CD63E1890112E0530A839427756A	1'520'170'600'155	2017	Appenzell A. Rh.
56D9AD7720830272E0530A839427756B	1'620'170'800'031	2017	Appenzell I. Rh.
56D9D14EE52D0272E0530A8394276579	1'620'170'700'026	2017	Appenzell I. Rh.
56D9D14EE61A0272E0530A8394276579	1'620'170'800'017	2017	Appenzell I. Rh.
56D9DFAD549901FEE0530A8394277C56	1'620'170'700'049	2017	Appenzell I. Rh.
56DC4DD904D60198E0530A8394271092	1'620'170'700'107	2017	Appenzell I. Rh.
56DC4DD905DA0198E0530A8394271092	1'620'170'700'070	2017	Appenzell I. Rh.
56EF46B678DA0046E0530A8394275406	1'620'170'700'003	2017	Appenzell I. Rh.
56F09D9728020052E0530A8394274F70	1'620'170'600'108	2017	Appenzell I. Rh.
5752240207A50160E0530A8394279077	1'620'170'700'020	2017	Appenzell I. Rh.
575224020EF40160E0530A8394279077	1'620'170'800'015	2017	Appenzell I. Rh.
575422C260860120E0530A8394275210	1'620'170'600'107	2017	Appenzell I. Rh.
575422C26AE30120E0530A8394275210	1'620'170'800'004	2017	Appenzell I. Rh.
57553711F76401C8E0530A8394277269	1'620'170'700'021	2017	Appenzell I. Rh.
57556BCF4AC60224E0530A839427AFE0	1'620'170'500'095	2017	Appenzell I. Rh.
57556BCF4C980224E0530A839427AFE0	1'620'170'600'117	2017	Appenzell I. Rh.
57592E3F97980156E0530A839427C4C1	1'620'170'600'034	2017	Appenzell I. Rh.
57CB9B76C14F00DCE0530A8394271CA0	1'620'170'700'077	2017	Appenzell I. Rh.
5807E34D2F040014E0530A8394275672	1'620'170'800'089	2017	Appenzell I. Rh.
586C8A6A6E73018AE0530A8394276937	1'620'170'800'047	2017	Appenzell I. Rh.
58FBBFC9CE5100C4E0530A8394271C50	1'620'170'900'019	2017	Appenzell I. Rh.
5921489CFF7602F0E0530A8394275BC8	1'620'170'700'043	2017	Appenzell I. Rh.
59743921D4950040E0530A8394278299	1'620'170'700'086	2017	Appenzell I. Rh.
5987AED61D470106E0530A8394278A21	1'620'170'900'044	2017	Appenzell I. Rh.
59B37AD0BC1D0182E0530A839427E18F	1'620'170'900'053	2017	Appenzell I. Rh.
5A3C49376EA40016E0530A8394271CA7	1'620'170'800'012	2017	Appenzell I. Rh.
5A3C6BC3C0BD00D4E0530A839427C6B6	1'620'170'900'066	2017	Appenzell I. Rh.
5A8BC966C7690174E0530A8394275B9E	1'620'170'900'016	2017	Appenzell I. Rh.
5AA1D061514400D8E0530A8394278A8C	1'620'170'900'099	2017	Appenzell I. Rh.
5ABAE1BEBDE701E6E0530A8394278087	1'520'170'700'162	2017	Appenzell A. Rh.
5AC666AC440B005AE0530A839427E152	1'620'171'000'016	2017	Appenzell I. Rh.
5B30A8870AE1017EE0530A839427F201	1'620'170'900'085	2017	Appenzell I. Rh.
5BE2FF87458701D6E0530A83942724A5	1'620'171'000'050	2017	Appenzell I. Rh.
5BE2FF87476F01D6E0530A83942724A5	1'620'170'900'093	2017	Appenzell I. Rh.
5D3C4700B6F70034E0530A839427B7B1	1'620'171'000'071	2017	Appenzell I. Rh.
5D4EB45D765801AAE0530A8394274AE6	1'620'170'900'086	2017	Appenzell I. Rh.
5D516923824001B8E0530A83942744BD	1'620'171'000'078	2017	Appenzell I. Rh.
5D8B3F4CF5780242E0530A83942765A8	1'520'171'000'185	2017	Appenzell A. Rh.
5DEE2A641D730086E0530A83942784F6	1'620'170'900'104	2017	Appenzell I. Rh.
5E0611C9AC9C0104E0530A83942755BD	1'620'171'100'010	2017	Appenzell I. Rh.
5E089A40255A0026E0530A839427279E	1'620'171'100'022	2017	Appenzell I. Rh.
5E3002A26F93003AE0530A83942774BA	1'620'171'000'042	2017	Appenzell I. Rh.
5E3002C04BAB017EE0530A839427BA47	1'620'171'100'039	2017	Appenzell I. Rh.
5E68ABB8F46D0132E0530A83942727D9	1'620'171'100'045	2017	Appenzell I. Rh.
5E68ACB3F0C00038E0530A839427476E	1'620'171'100'046	2017	Appenzell I. Rh.
5F7E273679580054E0530A839427D647	1'620'171'100'030	2017	Appenzell I. Rh.



**Unfallübersicht - Unfallliste**  
01.01.2017 - 31.12.2017

Unfall-UID	Unfall-Nr.	Jahr	Quelle
5F812EAC62FD0122E0530A8394276F99	1'620'171'100'072	2017	Appenzell I. Rh.
5F812EAC67DD0122E0530A8394276F99	1'620'171'100'055	2017	Appenzell I. Rh.
5F93826647F601F8E0530A839427DF15	1'620'171'100'032	2017	Appenzell I. Rh.
5F93C67999EC016CE0530A839427A1BB	1'620'171'000'007	2017	Appenzell I. Rh.
5F93C679A16B016CE0530A839427A1BB	1'620'171'100'027	2017	Appenzell I. Rh.
60ACDA3717B90184E0530A839427A59A	1'620'171'200'016	2017	Appenzell I. Rh.
60B2ED963BC30128E0530A839427D27F	1'620'171'000'034	2017	Appenzell I. Rh.
60EA3EC7EF2500D4E0530A8394272524	1'620'171'100'035	2017	Appenzell I. Rh.
60EA3EC7F01700D4E0530A8394272524	1'620'171'100'060	2017	Appenzell I. Rh.
619C129BA89C0208E0530A839427EEC6	1'620'170'100'029	2017	Appenzell I. Rh.
61F0072D37AA0138E0530A8394275ACD	1'620'171'200'063	2017	Appenzell I. Rh.
61F0072D42880138E0530A8394275ACD	1'620'171'000'094	2017	Appenzell I. Rh.
61F0A6D3B58801DCE0530A839427D888	1'620'171'000'067	2017	Appenzell I. Rh.
61F0B981101C020EE0530A8394277A0E	1'620'171'100'089	2017	Appenzell I. Rh.
61F4551F947401D6E0530A8394277911	1'620'171'200'010	2017	Appenzell I. Rh.
61F4551F97C701D6E0530A8394277911	1'620'171'100'056	2017	Appenzell I. Rh.
6206302DBB7401BEE0530A839427D73A	1'620'171'000'053	2017	Appenzell I. Rh.
6206302DC35A01BEE0530A839427D73A	1'620'170'300'041	2017	Appenzell I. Rh.
6252E841246700E6E0530A83942781FF	1'620'171'200'054	2017	Appenzell I. Rh.
625369738FCC00A2E0530A8394273BC5	1'620'171'200'038	2017	Appenzell I. Rh.
62536973A39300A2E0530A8394273BC5	1'620'170'900'035	2017	Appenzell I. Rh.
6258CA8CEF150030E0530A839427EABA	1'620'170'700'030	2017	Appenzell I. Rh.
6258CA8CF7AD0030E0530A839427EABA	1'620'171'100'044	2017	Appenzell I. Rh.
62592B68EF4A00EAE0530A83942756CC	1'620'170'500'120	2017	Appenzell I. Rh.
627B3195358B00CAE0530A839427B4DC	1'620'170'400'022	2017	Appenzell I. Rh.
627D2E45E9DC01A2E0530A83942787C9	1'620'171'200'033	2017	Appenzell I. Rh.
631D263014F20080E0530A8394279129	1'620'171'100'063	2017	Appenzell I. Rh.
6358B079347E0070E0530A8394278A6C	1'620'171'200'015	2017	Appenzell I. Rh.
6359B823100C013AE0530A83942792BF	1'620'171'200'028	2017	Appenzell I. Rh.
6380F2FE20FE0192E0530A8394278A3A	1'620'171'200'060	2017	Appenzell I. Rh.