



Unfallübersicht - Gesamtübersicht

01.01.2021 - 31.12.2021

Unfallübersicht	Total	2021
Total Unfälle	108	108
Total Objekte	139	139
Total Personen	153	153
Geschätzter Sachschaden (1'000 CHF)	865.52	865.52
Anzahl Getötete	0	0
Anzahl Schwerverletzte	6	6
Anzahl Leichtverletzte	23	23

Unfalltyp Gruppe	Total	2021
0 Schleuder- oder Selbstunfall	29	29
1 Überholunfall oder Fahrstreifenwechsel	6	6
2 Auffahrunfall	5	5
4 Einbiegeunfall	7	7
5 Überqueren der Fahrbahn	1	1
6 Frontalkollision	5	5
7 Parkierunfall	12	12
8 Fussgängerunfall	3	3
9 Tierunfall	36	36
99 Andere	4	4
Total	108	108

Unfallstunde	Total	2021
00.00 - 00.59	5	5
01.00 - 01.59	1	1
02.00 - 02.59	2	2
03.00 - 03.59	2	2
04.00 - 04.59	3	3
05.00 - 05.59	4	4
06.00 - 06.59	6	6
07.00 - 07.59	3	3
08.00 - 08.59	2	2
09.00 - 09.59	1	1
10.00 - 10.59	5	5
11.00 - 11.59	6	6
12.00 - 12.59	4	4
13.00 - 13.59	1	1
14.00 - 14.59	6	6
15.00 - 15.59	5	5
16.00 - 16.59	8	8
17.00 - 17.59	10	10
18.00 - 18.59	9	9
19.00 - 19.59	7	7
20.00 - 20.59	6	6
21.00 - 21.59	3	3
22.00 - 22.59	7	7
23.00 - 23.59	2	2
Total	108	108



Unfallübersicht - Gesamtübersicht

01.01.2021 - 31.12.2021

Wochentag	Total	2021
1 MO	21	21
2 DI	21	21
3 MI	8	8
4 DO	14	14
5 FR	15	15
6 SA	13	13
7 SO	16	16
Total	108	108

Monat	Total	2021
1 Januar	11	11
2 Februar	11	11
3 März	17	17
4 April	12	12
5 Mai	6	6
6 Juni	3	3
7 Juli	3	3
8 August	6	6
9 September	6	6
10 Oktober	12	12
11 November	13	13
12 Dezember	8	8
Total	108	108

Hauptursache (erst ab 2011)	Total	2021
1001 Einwirkung von Alkohol	8	8
1099 Anderer Einflussfaktor aus medizinischer Sicht	1	1
2002 Nichtanpassen an die Strassenverhältnisse (nass, vereist, Rrollsplitt, Laub, usw.)	5	5
2004 Nichtanpassen an die Sichtverhältnisse (beeinflusst durch Witterung und Lichtverhältnisse)	2	2
2099 Anderes Fehlverhalten im Zusammenhang mit der Geschwindigkeit	2	2
2101 Vorschriftswidriges Begegnen (Kreuzen in Längsrichtung) oder ungenügendes Rechtsfahren	1	1
2106 Unvorsichtiges Rückwärtsfahren	2	2
2110 Zu nahes Aufschliessen	1	1
2199 Anderes Fehlverhalten bei Fahrbewegungen	5	5
2299 Anderes Fehlverhalten im Zusammenhang mit Überholen	2	2
2302 Missachten des Vortrittssignals Kein Vortritt	5	5
2502 Missachten einer Markierung	1	1
2601 Momentane Unaufmerksamkeit	6	6
2605 Ablenkung durch Bedienung des Telefons	1	1



Unfallübersicht - Gesamtübersicht

01.01.2021 - 31.12.2021

Hauptursache (erst ab 2011)	Total	2021
2606 Ablenkung durch Bedienung technischer Geräte im Fahrzeug (Radio, Navigationssystem, Heizung, usw.)	1	1
2699 Anderer Einfluss im Zusammenhang mit Unaufmerksamkeit und Ablenkung	5	5
2701 Mangelnde Vertrautheit mit Fahrzeug	2	2
2901 Unvorsichtiges Überqueren der Fahrbahn	1	1
3099 Anderer Mangel am Zustand des Fahrzeuges	1	1
3199 Anderer Mangel am Unterhalt des Fahrzeuges	1	1
4004 Spitzwinklige Gleisquerung für Zweiradfahrer	1	1
4103 Sonnenblendung	2	2
4199 Anderer momentaner äusserer Einfluss	1	1
4202 Laufen von Haustieren in Fahrbahn	1	1
4203 Laufen von wildlebenden Tieren in Fahrbahn	36	36
5001 Parkiertes Fahrzeug (bei Nichtgenügen der Meldepflicht)	5	5
5099 Unbekannte Ursache	9	9
Total	108	108

Verkehrsaufkommen	Total	2021
450 schwach	85	85
451 normal	15	15
452 stark	5	5
459 andere	3	3
Total	108	108

Zonensignalisation	Total	2021
460 keine	94	94
461 Tempo-30-Zone	6	6
469 andere	8	8
Total	108	108

Höchstgeschwindigkeit	Total	2021
10	3	3
30	9	9
50	24	24
60	17	17
80	55	55
Total	108	108



Unfallübersicht - Gesamtübersicht

01.01.2021 - 31.12.2021

Unfallstelle	Total	2021
1480 gerade Strecke	50	50
1481 Kurve	27	27
1482 Platz	2	2
1483 Parkplatz	10	10
1485 Verzweigung	12	12
1486 Kreisverkehrsplatz	2	2
1489 andere	5	5
Total	108	108

Strassenzustand	Total	2021
520 trocken	69	69
521 feucht	10	10
522 nass	14	14
524 Schneebedeckt	11	11
525 vereist	1	1
529 andere	3	3
Total	108	108

Witterung	Total	2021
580 schön	47	47
581 bedeckt	36	36
582 Regen	6	6
583 Schneefall	12	12
589 andere	7	7
Total	108	108

Lichtverhältnisse	Total	2021
620 Tag	52	52
621 Dämmerung	10	10
622 Nacht	44	44
623 unbekannt	2	2
Total	108	108

Strassenbeleuchtung	Total	2021
1640 keine	73	73
1641 ausser Betrieb	31	31
1642 in Betrieb	4	4
Total	108	108

Strassenart	Total	2021
432 Hauptstrasse	44	44
433 Nebenstrasse	50	50
439 Andere	14	14
Total	108	108

Vortrittsregelung	Total	2021
1600 keine Verzweigung	79	79
1602 Signal ""Kein Vortritt""	7	7
1603 Rechtsvortritt	4	4
1607 Lichtsignal	1	1
1619 andere	17	17
Total	108	108



Unfallübersicht - Gesamtübersicht

01.01.2021 - 31.12.2021

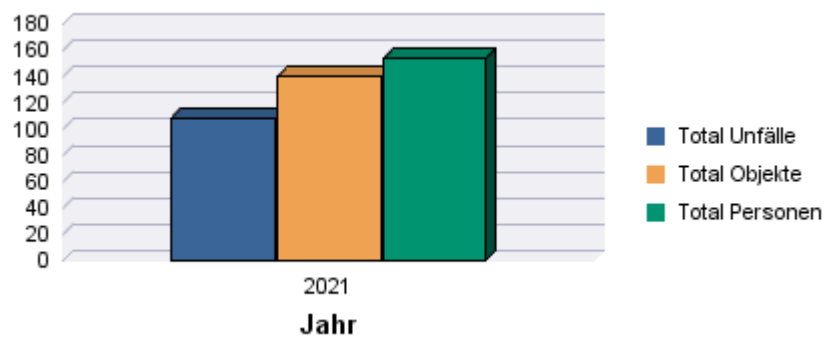
Unfallsschwere	Total	2021
Unfälle mit nur Sachschaden	83	83
Unfälle mit Personenschaden	25	25
Unfälle mit Leichtverletzten	19	19
Unfälle mit Schwerverletzten	6	6
Unfälle mit Getöteten	0	0



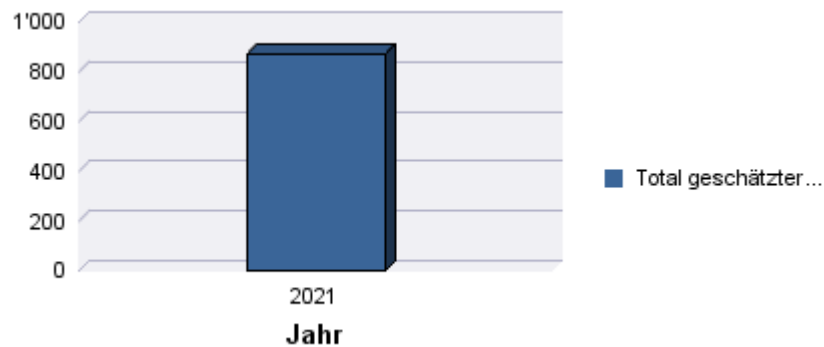
Unfallübersicht 01.01.2021 - 31.12.2021

Unfallübersicht	Total	2021
Total Unfälle	108	108
Total Objekte	139	139
Total Personen	153	153
Geschätzter Sachschaden (1'000 CHF)	865.52	865.52
Anzahl Getötete	0	0
Anzahl Schwerverletzte	6	6
Anzahl Leichtverletzte	23	23

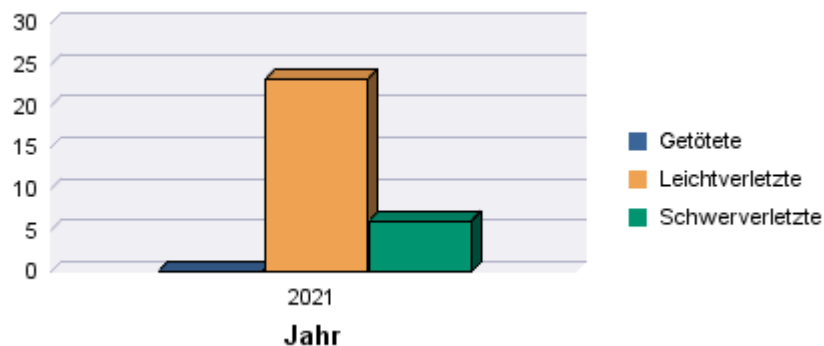
Unfälle, Objekte und Personen



Geschätzter Sachschaden (in 1'000 CHF)



Verunfallte

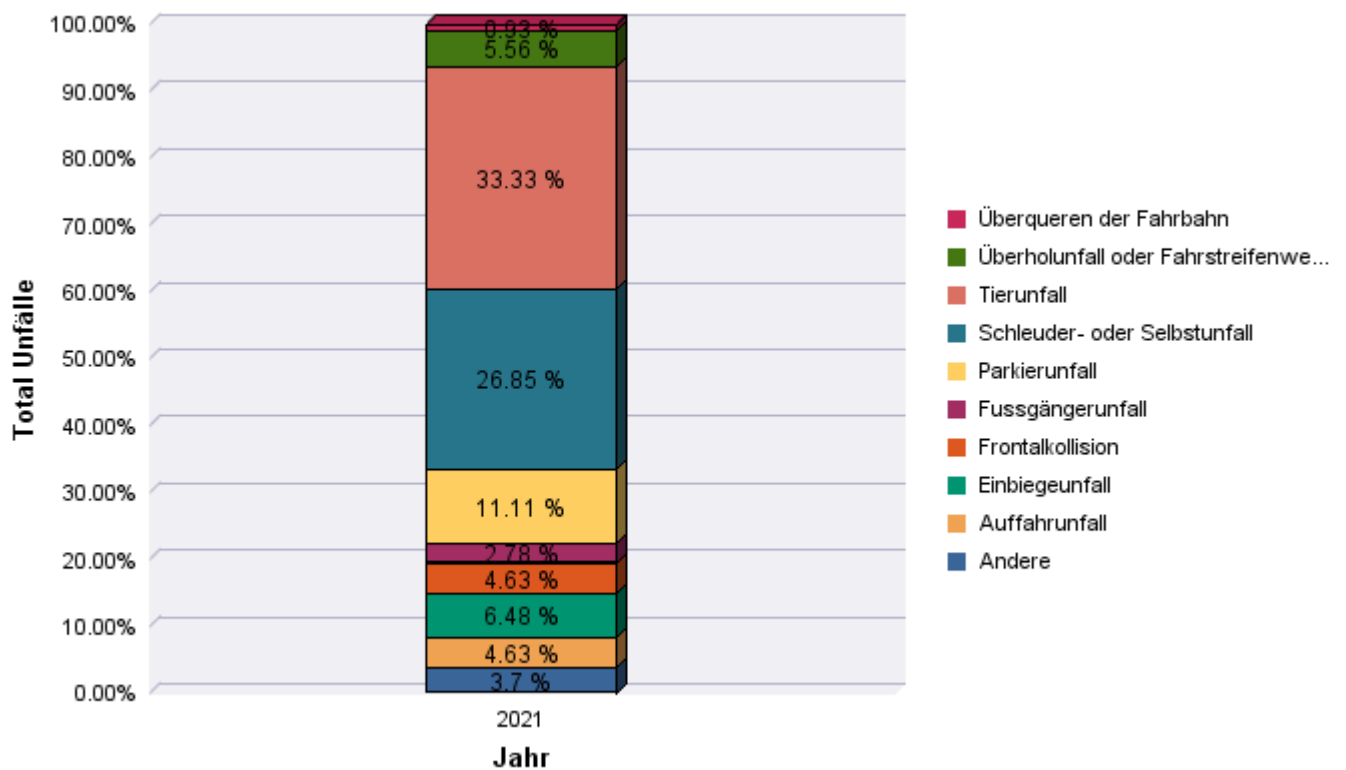




Unfallübersicht - Unfalltyp Gruppe

01.01.2021 - 31.12.2021

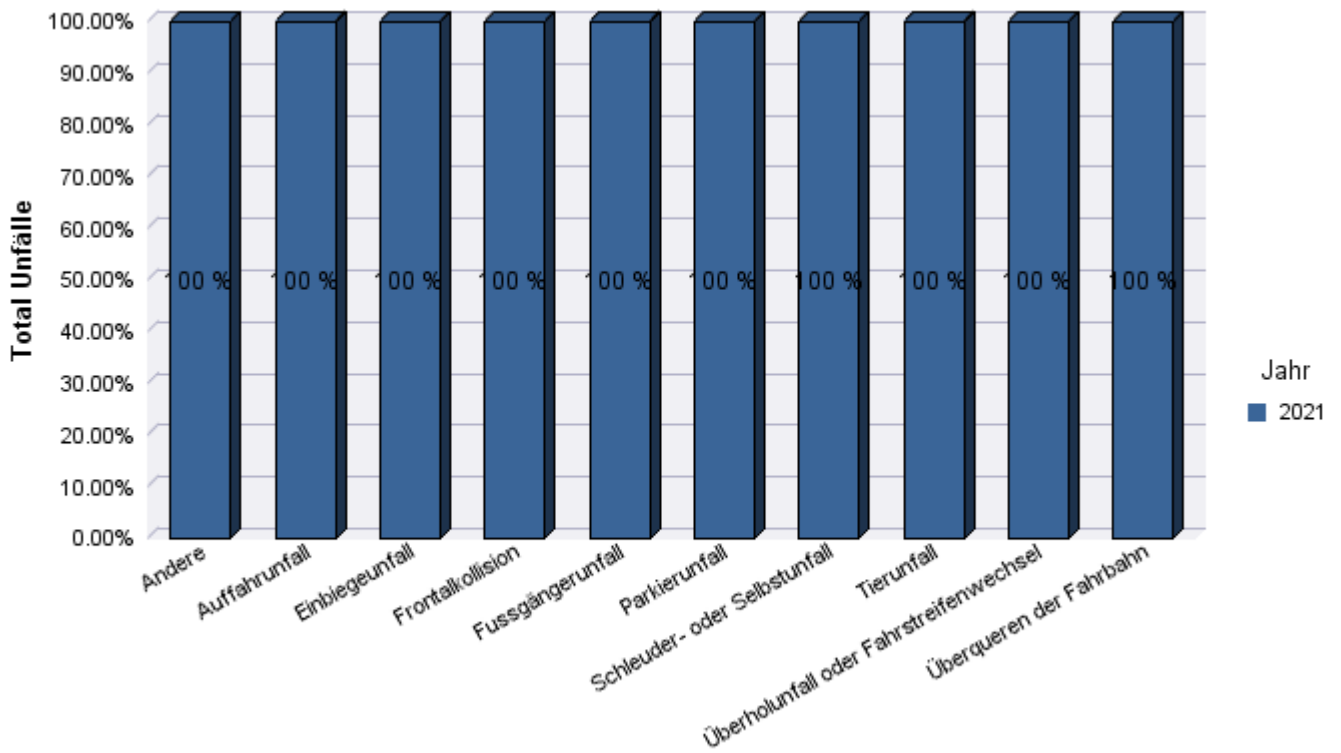
Unfalltyp Gruppe	Total	2021
0 Schleuder- oder Selbstunfall	29	29
1 Überholunfall oder Fahrstreifenwechsel	6	6
2 Auffahrunfall	5	5
4 Einbiegeunfall	7	7
5 Überqueren der Fahrbahn	1	1
6 Frontalkollision	5	5
7 Parkierunfall	12	12
8 Fussgängerunfall	3	3
9 Tierunfall	36	36
99 Andere	4	4
Total	108	108





Unfallübersicht - Unfalltyp Gruppe

01.01.2021 - 31.12.2021





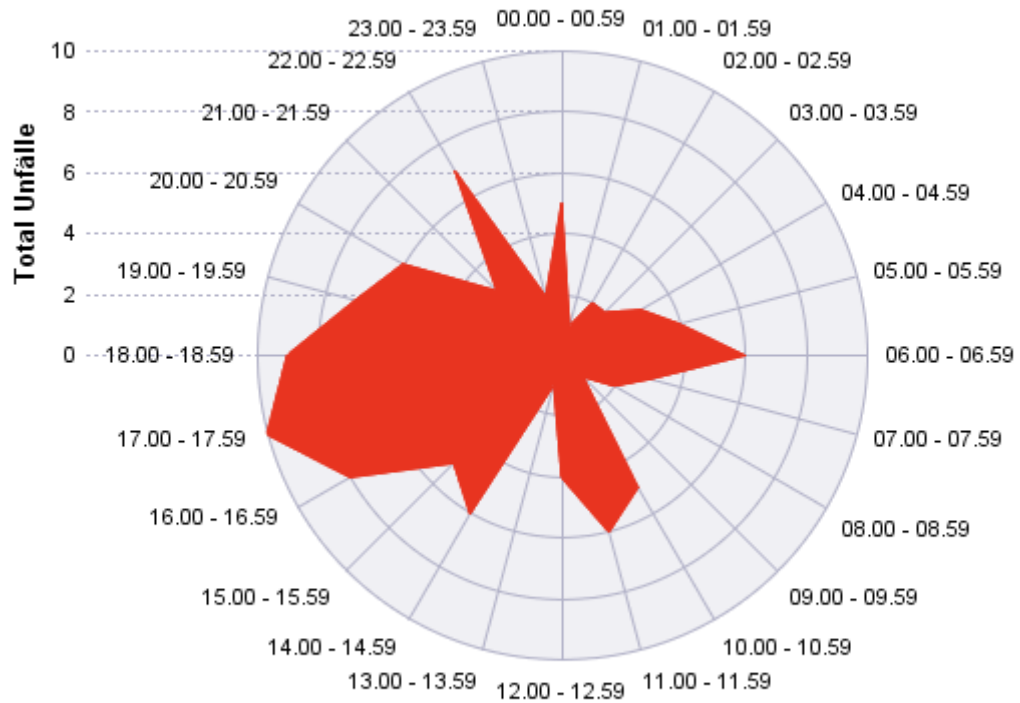
Unfallübersicht - Unfallstunde

01.01.2021 - 31.12.2021

Unfallstunde	Total	2021
00.00 - 00.59	5	5
01.00 - 01.59	1	1
02.00 - 02.59	2	2
03.00 - 03.59	2	2
04.00 - 04.59	3	3
05.00 - 05.59	4	4
06.00 - 06.59	6	6
07.00 - 07.59	3	3
08.00 - 08.59	2	2
09.00 - 09.59	1	1
10.00 - 10.59	5	5
11.00 - 11.59	6	6
12.00 - 12.59	4	4
13.00 - 13.59	1	1
14.00 - 14.59	6	6
15.00 - 15.59	5	5
16.00 - 16.59	8	8
17.00 - 17.59	10	10
18.00 - 18.59	9	9
19.00 - 19.59	7	7
20.00 - 20.59	6	6
21.00 - 21.59	3	3
22.00 - 22.59	7	7
23.00 - 23.59	2	2
Total	108	108



Unfallübersicht - Unfallstunde
01.01.2021 - 31.12.2021

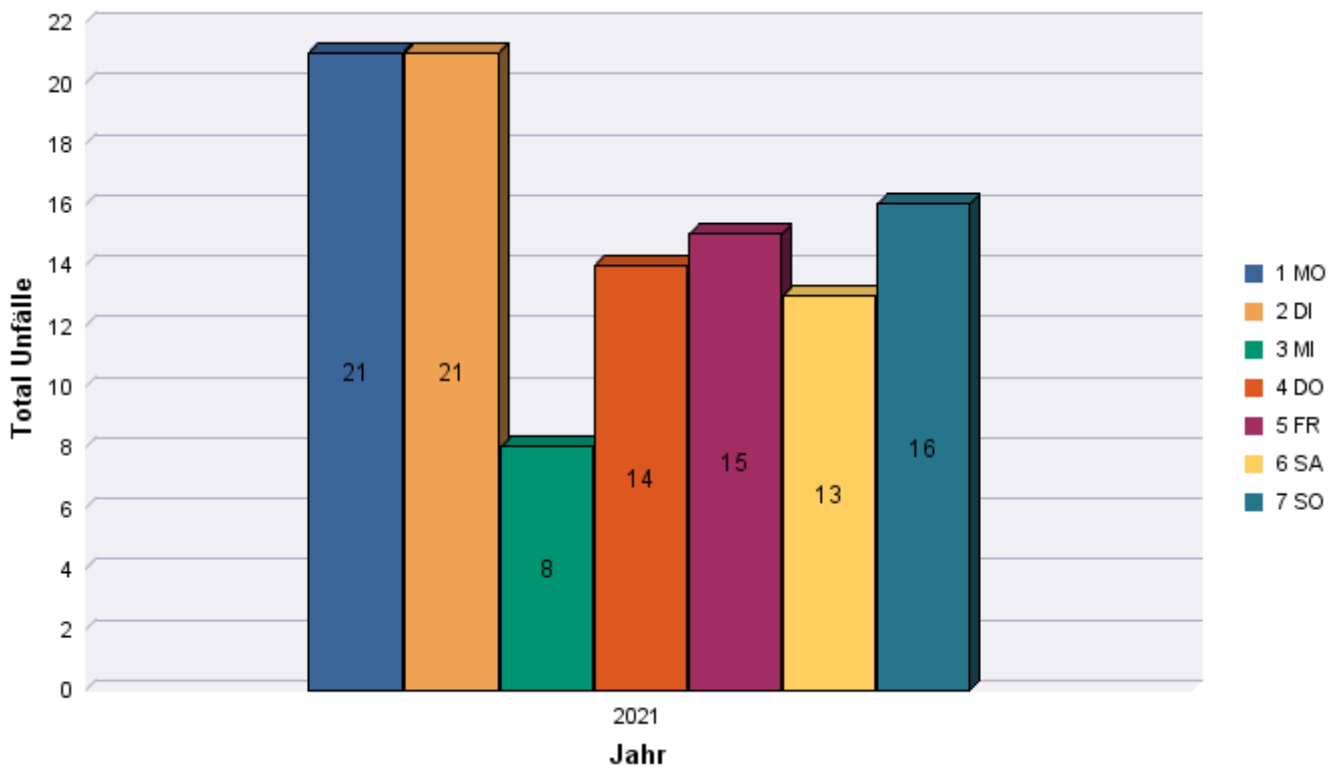




Unfallübersicht - Wochentag

01.01.2021 - 31.12.2021

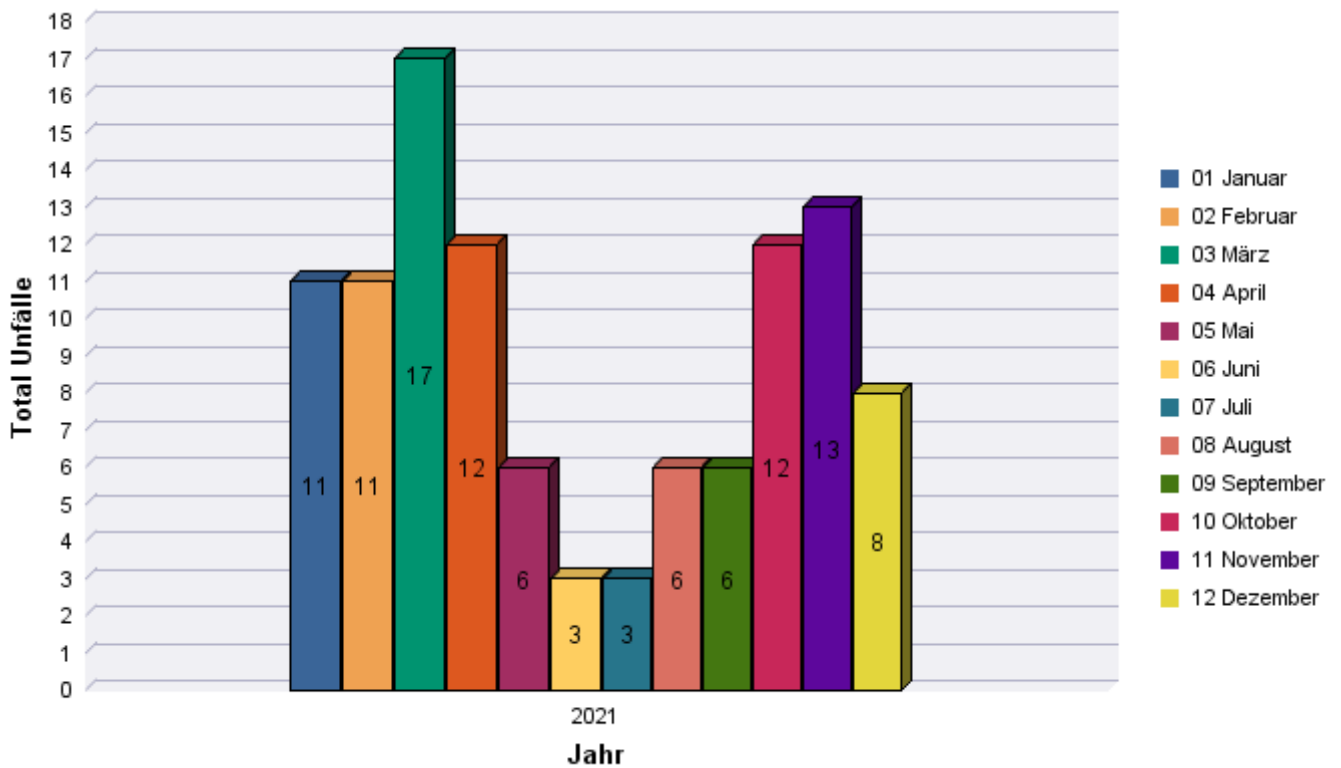
Wochentag	Total	2021
1 MO	21	21
2 DI	21	21
3 MI	8	8
4 DO	14	14
5 FR	15	15
6 SA	13	13
7 SO	16	16
Total	108	108





Unfallübersicht - Monat
01.01.2021 - 31.12.2021

Monat	Total	2021
1 Januar	11	11
2 Februar	11	11
3 März	17	17
4 April	12	12
5 Mai	6	6
6 Juni	3	3
7 Juli	3	3
8 August	6	6
9 September	6	6
10 Oktober	12	12
11 November	13	13
12 Dezember	8	8
Total	108	108





Unfallübersicht - Hauptursache

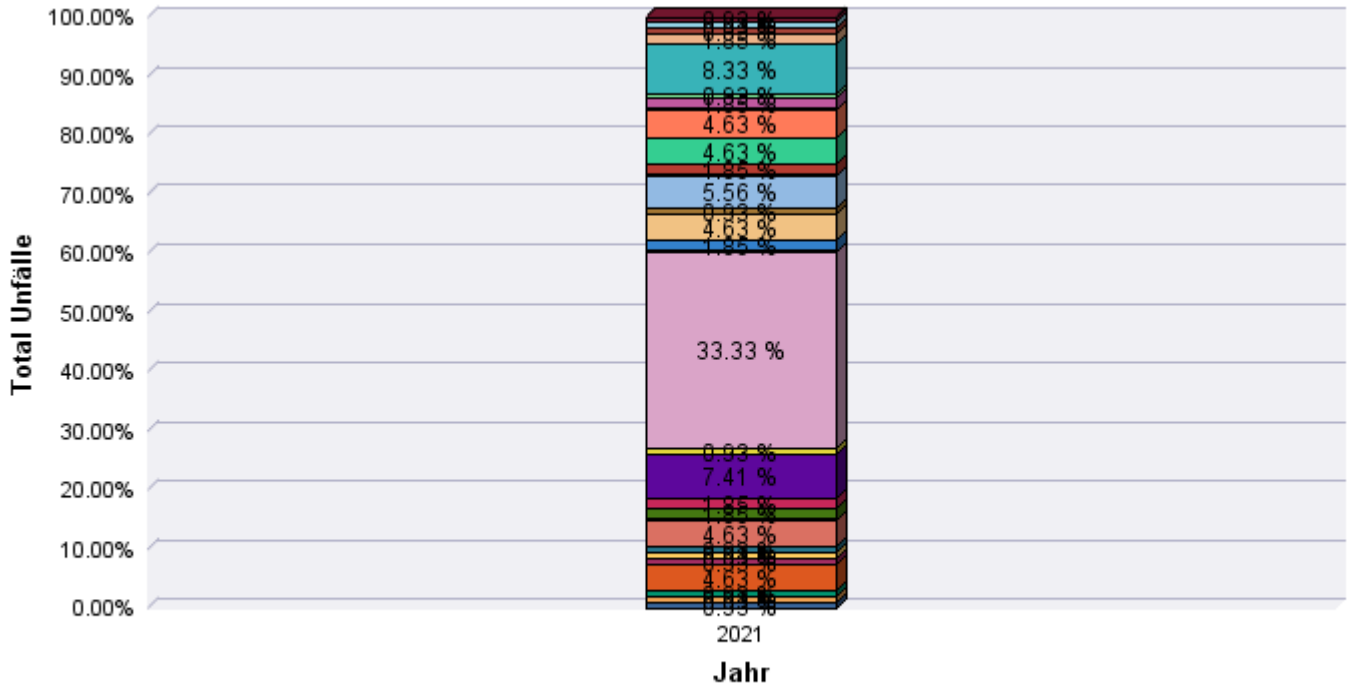
01.01.2021 - 31.12.2021

Hauptursache (erst ab 2011)	Total	2021
1001 Einwirkung von Alkohol	8	8
1099 Anderer Einflussfaktor aus medizinischer Sicht	1	1
2002 Nichtanpassen an die Strassenverhältnisse (nass, vereist, Rollsplitt, Laub, usw.)	5	5
2004 Nichtanpassen an die Sichtverhältnisse (beeinflusst durch Witterung und Lichtverhältnisse)	2	2
2099 Anderes Fehlverhalten im Zusammenhang mit der Geschwindigkeit	2	2
2101 Vorschriftenwidriges Begegnen (Kreuzen in Längsrichtung) oder ungenügendes Rechtsfahren	1	1
2106 Unvorsichtiges Rückwärtsfahren	2	2
2110 Zu nahes Aufschiessen	1	1
2199 Anderes Fehlverhalten bei Fahrbewegungen	5	5
2299 Anderes Fehlverhalten im Zusammenhang mit Überholen	2	2
2302 Missachten des Vortrittssignals Kein Vortritt	5	5
2502 Missachten einer Markierung	1	1
2601 Momentane Unaufmerksamkeit	6	6
2605 Ablenkung durch Bedienung des Telefons	1	1
2606 Ablenkung durch Bedienung technischer Geräte im Fahrzeug (Radio, Navigationssystem, Heizung, usw.)	1	1
2699 Anderer Einfluss im Zusammenhang mit Unaufmerksamkeit und Ablenkung	5	5
2701 Mangelnde Vertrautheit mit Fahrzeug	2	2
2901 Unvorsichtiges Überqueren der Fahrbahn	1	1
3099 Anderer Mangel am Zustand des Fahrzeuges	1	1
3199 Anderer Mangel am Unterhalt des Fahrzeuges	1	1
4004 Spitzwinklige Gleisquerung für Zweiradfahrer	1	1
4103 Sonnenblendung	2	2
4199 Anderer momentaner äusserer Einfluss	1	1
4202 Laufen von Haustieren in Fahrbahn	1	1
4203 Laufen von wildlebenden Tieren in Fahrbahn	36	36
5001 Parkiertes Fahrzeug (bei Nichtgenügen der Meldepflicht)	5	5



Unfallübersicht - Hauptursache
01.01.2021 - 31.12.2021

Hauptursache (erst ab 2011)	Total	2021
5099 Unbekannte Ursache	9	9
Total	108	108



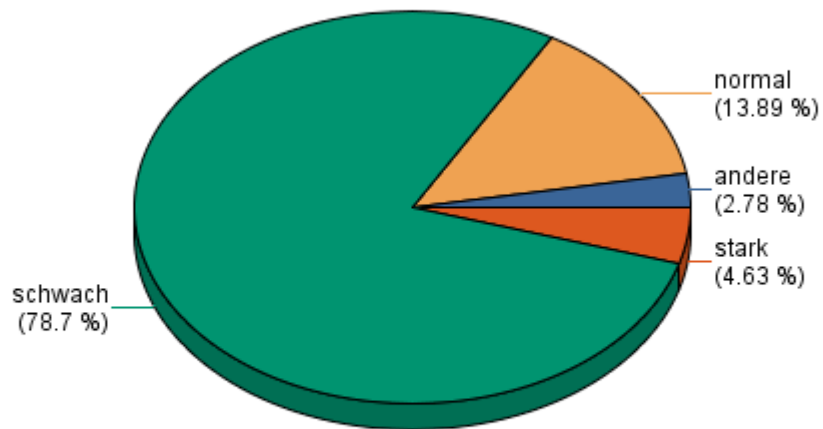
■ Zu nahes Aufschliessen ■ Vorschriftswidriges Begegnen (Kreuzen in Längsrichtung) oder ungenügendes Rechtsfahren ...



Unfallübersicht - Verkehrsaufkommen

01.01.2021 - 31.12.2021

Verkehrsaufkommen	Total	2021
450 schwach	85	85
451 normal	15	15
452 stark	5	5
459 andere	3	3
Total	108	108



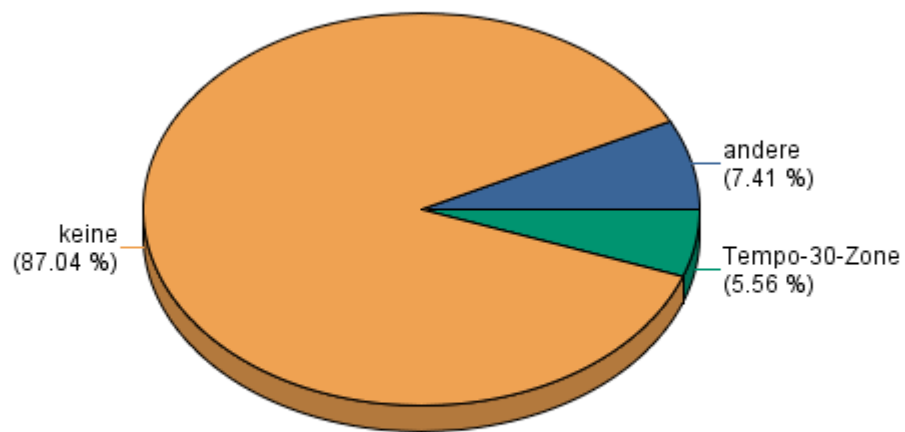
Total Unfälle



Unfallübersicht - Zonensignalisation

01.01.2021 - 31.12.2021

Zonensignalisation	Total	2021
460 keine	94	94
461 Tempo-30-Zone	6	6
469 andere	8	8
Total	108	108



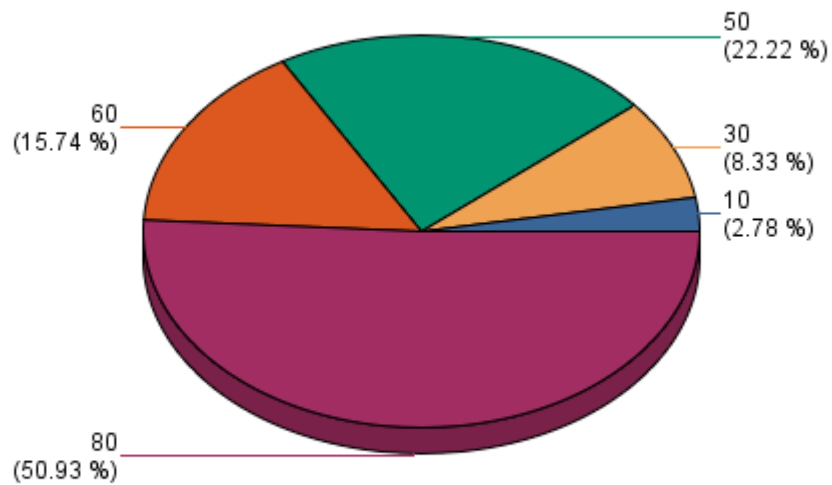
Total Unfälle



Unfallübersicht - Höchstgeschwindigkeit

01.01.2021 - 31.12.2021

Höchstgeschwindigkeit	Total	2021
10	3	3
30	9	9
50	24	24
60	17	17
80	55	55
Total	108	108



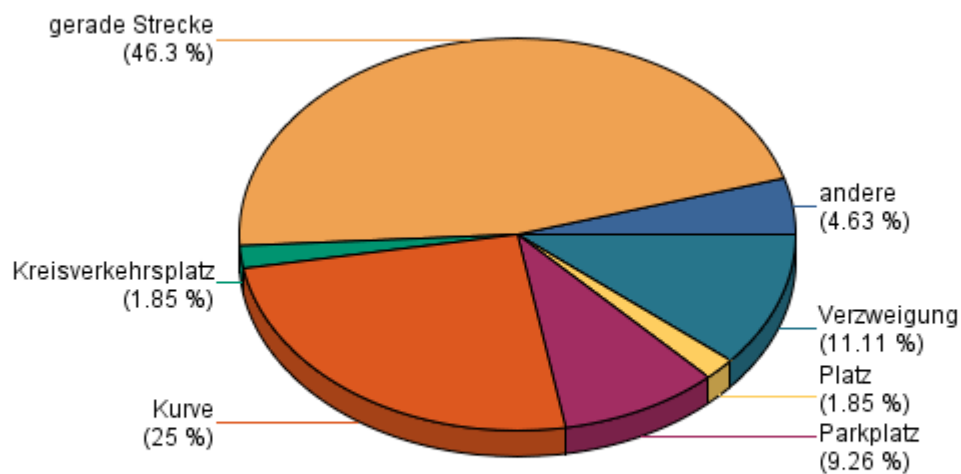
Total Unfälle



Unfallübersicht - Unfallstelle

01.01.2021 - 31.12.2021

Unfallstelle	Total	2021
1480 gerade Strecke	50	50
1481 Kurve	27	27
1482 Platz	2	2
1483 Parkplatz	10	10
1485 Verzweigung	12	12
1486 Kreisverkehrsplatz	2	2
1489 andere	5	5
Total	108	108



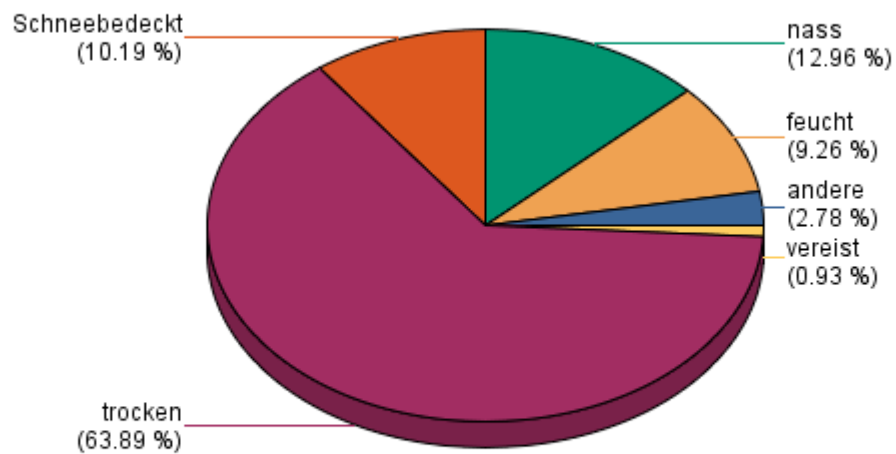
Total Unfälle



Unfallübersicht - Strassenzustand

01.01.2021 - 31.12.2021

Strassenzustand	Total	2021
520 trocken	69	69
521 feucht	10	10
522 nass	14	14
524 Schneebedeckt	11	11
525 vereist	1	1
529 andere	3	3
Total	108	108

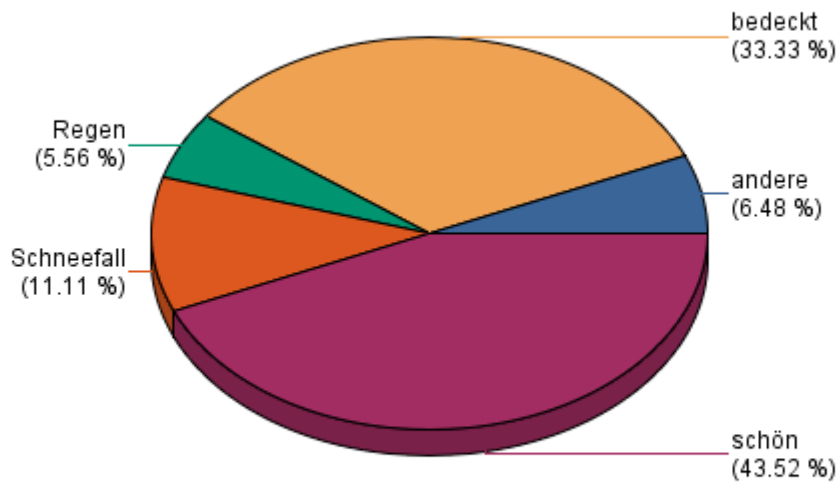


Total Unfälle



Unfallübersicht - Witterung
01.01.2021 - 31.12.2021

Witterung	Total	2021
580 schön	47	47
581 bedeckt	36	36
582 Regen	6	6
583 Schneefall	12	12
589 andere	7	7
Total	108	108



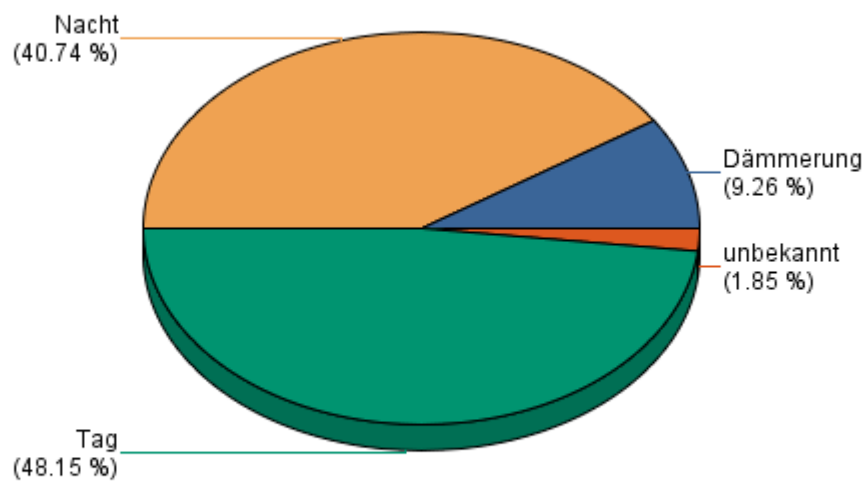
Total Unfälle



Unfallübersicht - Lichtverhältnisse

01.01.2021 - 31.12.2021

Lichtverhältnisse	Total	2021
620 Tag	52	52
621 Dämmerung	10	10
622 Nacht	44	44
623 unbekannt	2	2
Total	108	108



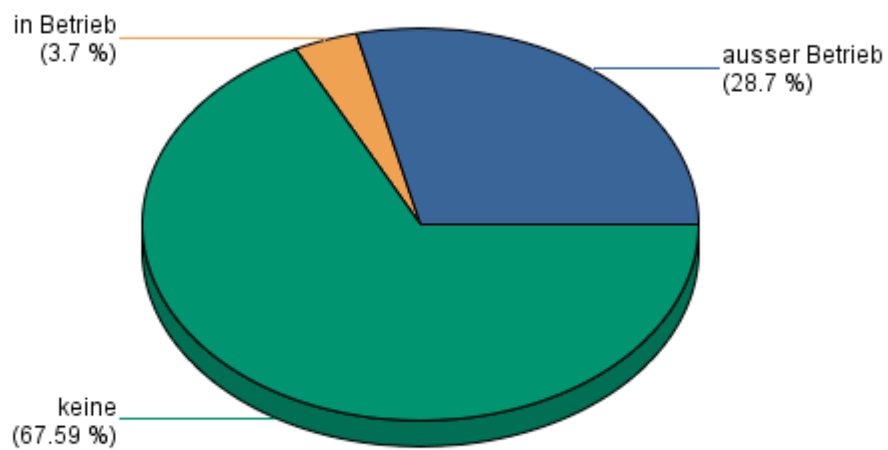
Total Unfälle



Unfallübersicht - Strassenbeleuchtung

01.01.2021 - 31.12.2021

Strassenbeleuchtung	Total	2021
1640 keine	73	73
1641 ausser Betrieb	31	31
1642 in Betrieb	4	4
Total	108	108



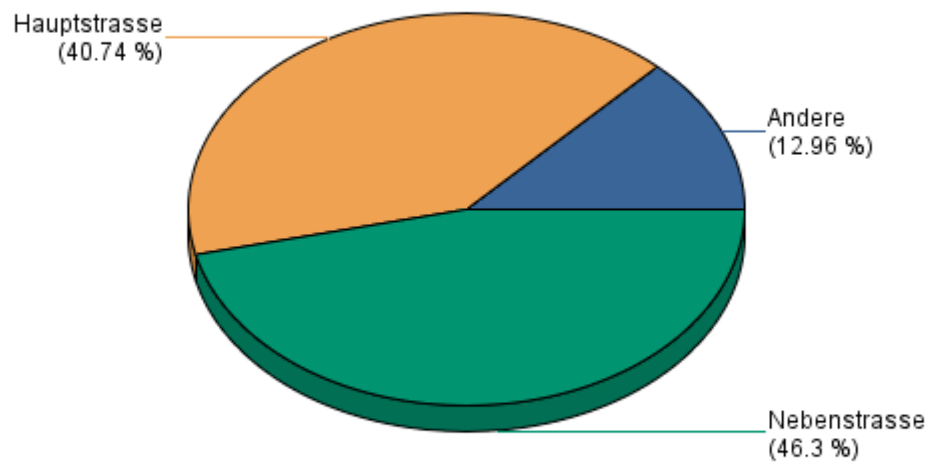
Total Unfälle



Unfallübersicht - Strassenart

01.01.2021 - 31.12.2021

Strassenart	Total	2021
432 Hauptstrasse	44	44
433 Nebenstrasse	50	50
439 Andere	14	14
Total	108	108



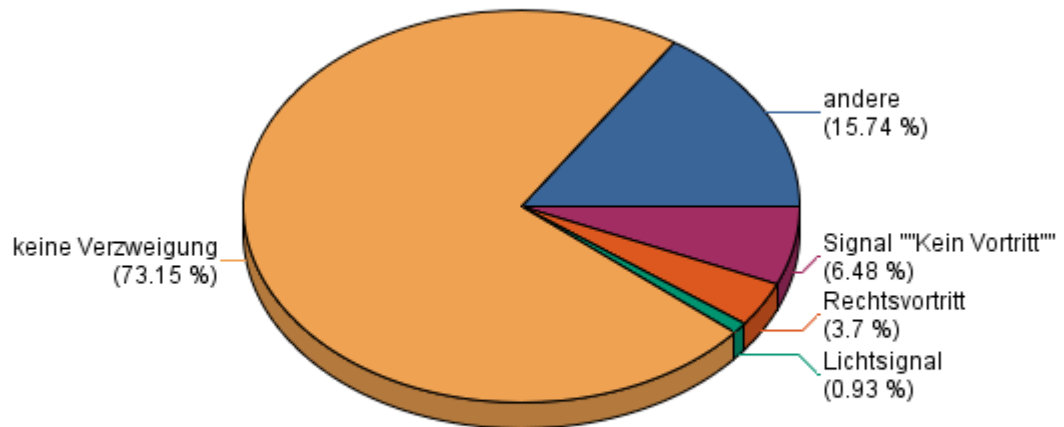
Total Unfälle



Unfallübersicht - Vortrittsregelung

01.01.2021 - 31.12.2021

Vortrittsregelung	Total	2021
1600 keine Verzweigung	79	79
1602 Signal ""Kein Vortritt""	7	7
1603 Rechtsvortritt	4	4
1607 Lichtsignal	1	1
1619 andere	17	17
Total	108	108



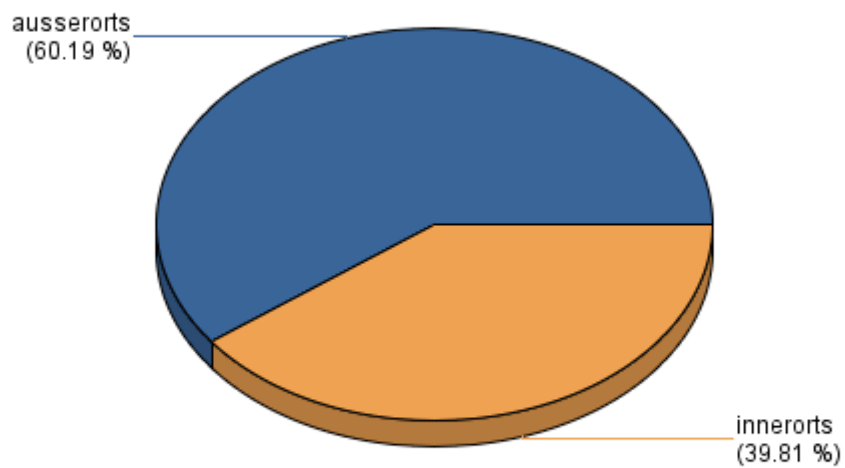
Total Unfälle



Unfallübersicht - Innerorts / Ausserorts

01.01.2021 - 31.12.2021

Innerorts / Ausserorts	Total	2021
410 innerorts	43	43
411 ausserorts	65	65
Total	108	108

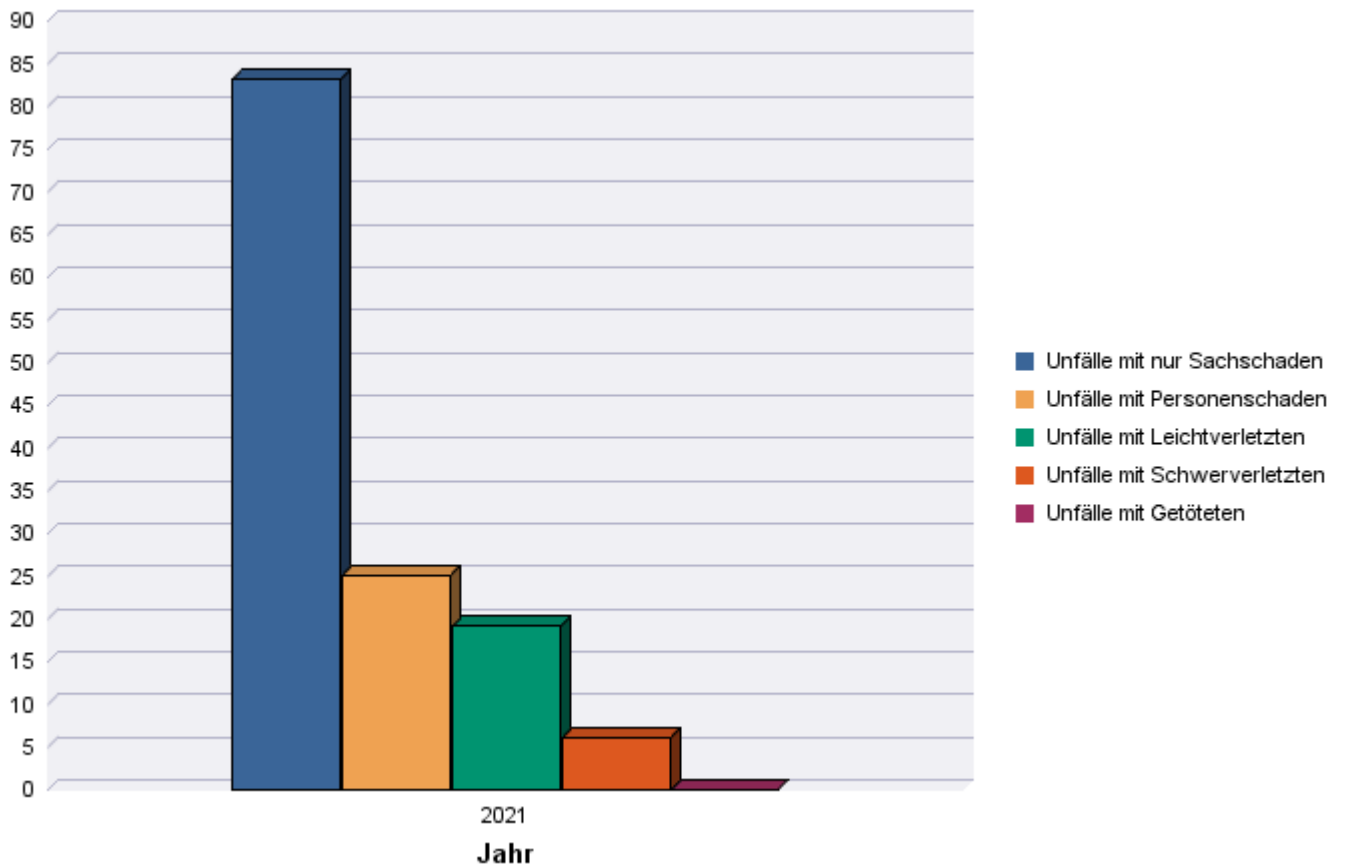


Total Unfälle



Unfallübersicht - Unfallschwere
01.01.2021 - 31.12.2021

Unfallschwere	Total	2021
Unfälle mit nur Sachschaden	83	83
Unfälle mit Personenschaden	25	25
Unfälle mit Leichtverletzten	19	19
Unfälle mit Schwerverletzten	6	6
Unfälle mit Getöteten	0	0





Unfallübersicht - Unfallliste
01.01.2021 - 31.12.2021

Unfall-UID	Unfall-Nr.	Jahr	Quelle
B89B5670ABC17775E053DDB9D80A1E22	1'620'210'100'019	2021	Appenzell I. Rh.
B89B5670C2617775E053DDB9D80A1E22	1'620'210'100'037	2021	Appenzell I. Rh.
B89B712A61BA777AE053DDB9D80A8E33	1'620'210'100'023	2021	Appenzell I. Rh.
B9E5F78B499BD993E053DDB9D80A0E53	1'620'210'100'085	2021	Appenzell I. Rh.
B9F03572F861D5C9E053DDB9D80AEB74	1'620'210'100'060	2021	Appenzell I. Rh.
B9F6864676A5DD3CE053DDB9D80AB514	1'620'210'100'061	2021	Appenzell I. Rh.
BA303E25E812D15FE053DDB9D80A6F3A	1'620'210'200'058	2021	Appenzell I. Rh.
BA423829F041D162E053DDB9D80A089C	1'620'210'200'052	2021	Appenzell I. Rh.
BAE7BDB507841EB5E053DDB9D80AB000	1'620'210'200'021	2021	Appenzell I. Rh.
BB6F27A95700D17DE053DDB9D80AB4A9	1'620'210'200'027	2021	Appenzell I. Rh.
BB97372B5F1D9CFDE053DDB9D80ABEE3	335'683	2021	Appenzell I. Rh.
BC24943D4AEE9A71E053DDB9D80A8716	1'520'210'100'157	2021	Appenzell A. Rh.
BC384328D5476308E053DDB9D80A90D0	1'520'210'200'072	2021	Appenzell A. Rh.
BC73B39296F7FB3AE053DDB9D80A9E4B	361'556	2021	Appenzell I. Rh.
BC73B392977CFB3AE053DDB9D80A9E4B	327'465	2021	Appenzell I. Rh.
BC74754216A2FB79E053DDB9D80AAA4E	367'749	2021	Appenzell I. Rh.
BC8B9B217A93B2EDE053DDB9D80A2582	341'236	2021	Appenzell I. Rh.
BD0108A456685797E053DDB9D80A6DE2	374'773	2021	Appenzell I. Rh.
BD156AFCF28B2B4FE053DDB9D80AD561	371'280	2021	Appenzell I. Rh.
BD156AFD126E2B4FE053DDB9D80AD561	366'080	2021	Appenzell I. Rh.
BD3DF5AD7B0376BEE053DDB9D80A85F2	352'801	2021	Appenzell I. Rh.
BD42B1178B1C041AE053DDB9D80A01FD	1'620'210'300'072	2021	Appenzell I. Rh.
BD8EEB9EF77E9854E053DDB9D80A6ECF	391'408	2021	Appenzell I. Rh.
BDA7D60283807118E053DDB9D80A4CEB	370'906	2021	Appenzell I. Rh.
BDCD9F4EA7FA647FE053DDB9D80ADE33	378'005	2021	Appenzell I. Rh.
BE1E755708DE463CE053DDB9D80ABE8B	385'414	2021	Appenzell I. Rh.
BE9908ABEE448761E053DDB9D80A72F7	1'620'210'300'093	2021	Appenzell I. Rh.
BEA7E745FEFB9BC6E053DDB9D80A8FB6	398'732	2021	Appenzell I. Rh.
BF48D5FDEA3DB4DBE053DDB9D80AFDFB	387'788	2021	Appenzell I. Rh.
BF7572223DA8F18E053DDB9D80A8F0B	1'620'210'300'061	2021	Appenzell I. Rh.
BF75B7CE0DA346F8E053DDB9D80ACCC8	371'474	2021	Appenzell I. Rh.
BF76058E81428F1CE053DDB9D80AEB8E	1'620'210'400'002	2021	Appenzell I. Rh.
BF7655DE044A0B55E053DDB9D80A021B	412'244	2021	Appenzell I. Rh.
C0431B89D1A526E8E053DDB9D80A9A58	1'620'210'400'073	2021	Appenzell I. Rh.
C04340D5CA522731E053DDB9D80A21FF	1'620'210'400'071	2021	Appenzell I. Rh.
C04DAE8E213C22FBE053DDB9D80A1238	417'157	2021	Appenzell I. Rh.
C04DAE8E226422FBE053DDB9D80A1238	387'894	2021	Appenzell I. Rh.
C04DAE8E2F2722FBE053DDB9D80A1238	419'335	2021	Appenzell I. Rh.
C04DAE8E49BD22FBE053DDB9D80A1238	386'202	2021	Appenzell I. Rh.
C1164F8FC9941ABEE053DDB9D80AB78C	1'520'210'400'184	2021	Appenzell A. Rh.
C167F1B701268BA2E053DDB9D80A2523	1'620'210'400'058	2021	Appenzell I. Rh.
C1A37005F9BE5D05E053DDB9D80A4D96	405'246	2021	Appenzell I. Rh.
C1F43DA110BC1234E053DDB9D80A441E	379'210	2021	Appenzell I. Rh.
C2AFA49670BC8F58E053DDB9D80A68FA	386'288	2021	Appenzell I. Rh.
C2C532F060159A62E053DDB9D80AD782	444'763	2021	Appenzell I. Rh.
C323B4DB74942E8BE053DDB9D80AEF0E	403'997	2021	Appenzell I. Rh.
C39F336A1E6CAA81E053DDB9D80A09FF	449'050	2021	Appenzell I. Rh.
C43DFB8140F7BA42E053DDB9D80A27C3	404'675	2021	Appenzell I. Rh.
C46CE712F38B8610E053DDB9D80A86AA	399'056	2021	Appenzell I. Rh.
C5CDB711A43417BFE053DDB9D80AB369	405'707	2021	Appenzell I. Rh.
C5D1BFE6C1FF1676E053DDB9D80A4197	441'137	2021	Appenzell I. Rh.



Unfallübersicht - Unfallliste
01.01.2021 - 31.12.2021

Unfall-UID	Unfall-Nr.	Jahr	Quelle
C5F852F390C544F4E053DDB9D80A198F	452'108	2021	Appenzell I. Rh.
C5F852F3927244F4E053DDB9D80A198F	473'100	2021	Appenzell I. Rh.
C65C2D610413B802E053DDB9D80AC601	465'580	2021	Appenzell I. Rh.
C697D00A5FC82CFCE053DDB9D80A9B88	430'080	2021	Appenzell I. Rh.
C6E7C7E29201DE05E053DDB9D80AD7CB	398'656	2021	Appenzell I. Rh.
C92EC4D6735F4A06E053DDB9D80A7587	421'137	2021	Appenzell I. Rh.
C9E4DEEE0FBB6FE1E053DDB9D80A15F1	467'070	2021	Appenzell I. Rh.
C9E4DEEE37266FE1E053DDB9D80A15F1	507'025	2021	Appenzell A. Rh.
CAD5B3EE220A9107E053DDB9D80AA9E0	534'697	2021	Appenzell I. Rh.
CB1357618B66BAC4E053DDB9D80A4CB1	459'087	2021	Appenzell I. Rh.
CB4DBC52AD78A1E1E053DDB9D80AE4E4	542'637	2021	Appenzell I. Rh.
CB4DBC52AE57A1E1E053DDB9D80AE4E4	546'885	2021	Appenzell I. Rh.
CC063870C50B52DFE053DDB9D80A1F09	520'225	2021	Appenzell I. Rh.
CC818F02FAC5E339E053DDB9D80A132E	541'396	2021	Appenzell I. Rh.
CCA72E4CAA020189E053DDB9D80A5FC6	532'029	2021	Appenzell I. Rh.
CD0AB740E12F5D60E053DDB9D80A7A73	522'120	2021	Appenzell I. Rh.
CD0AB740E4A05D60E053DDB9D80A7A73	494'045	2021	Appenzell I. Rh.
CE9C6CF522D386D2E053DDB9D80A1F64	550'628	2021	Appenzell I. Rh.
CEC4EABA0A32E34DE053DDB9D80A25CB	586'015	2021	Appenzell I. Rh.
CFF0BC67461D3E39E053DDB9D80AA169	575'595	2021	Appenzell I. Rh.
D014664AE43D16E7E053DDB9D80A372E	595'149	2021	Appenzell I. Rh.
D0170A1C1AA919BCE053DDB9D80ACB37	589'283	2021	Appenzell I. Rh.
D017A77644EC19C0E053DDB9D80ADDF6	577'100	2021	Appenzell I. Rh.
D017A776457519C0E053DDB9D80ADDF6	538'855	2021	Appenzell I. Rh.
D05711E63AEB4A0FE053DDB9D80A42B6	529'896	2021	Appenzell I. Rh.
D069772A648F001EE053DDB9D80A33D4	599'191	2021	Appenzell I. Rh.
D0BC17E1F5F817A3E053DDB9D80A3728	566'171	2021	Appenzell I. Rh.
D0D016794AE8D67CE053DDB9D80A851F	573'182	2021	Appenzell I. Rh.
D0D1D8C18A9EDACAE053DDB9D80AD487	613'470	2021	Appenzell I. Rh.
D0D1D8C18B29DACAE053DDB9D80AD487	614'756	2021	Appenzell I. Rh.
D0D1D8C1ED1DDACAE053DDB9D80AD487	554'363	2021	Appenzell I. Rh.
D10C48E2D4ABF494E053DDB9D80ABF7B	617'829	2021	Appenzell I. Rh.
D14578F2930EEF41E053DDB9D80AD895	621'635	2021	Appenzell I. Rh.
D14832953266EF3FE053DDB9D80A8FCE	608'021	2021	Appenzell I. Rh.
D175274064CDB685E053DDB9D80A4525	624'115	2021	Appenzell I. Rh.
D26E8A272BCF6B41E053DDB9D80AFACF	1'620'211'000'059	2021	Appenzell I. Rh.
D2758DCB1DAC4E37E053DDB9D80AF2A6	605'349	2021	Appenzell A. Rh.
D2758DCB208D4E37E053DDB9D80AF2A6	618'236	2021	Appenzell I. Rh.
D2A2A552DA69CF3BE053DDB9D80AA65B	1'620'211'200'080	2021	Appenzell I. Rh.
D2A5B1B9891D2217E053DDB9D80A90D6	625'215	2021	Appenzell I. Rh.
D2B3C91B391FCF45E053DDB9D80A31B6	1'620'211'000'014	2021	Appenzell I. Rh.
D2B45B18F17ACF2DE053DDB9D80AF33A	1'620'211'200'010	2021	Appenzell I. Rh.
D2B45B194048CF2DE053DDB9D80AF33A	1'620'211'100'047	2021	Appenzell I. Rh.
D3018FD7E94BA855E053DDB9D80A8660	615'361	2021	Appenzell I. Rh.
D45A5DD9A1305A81E053DDB9D80A54C6	622'243	2021	Appenzell I. Rh.
D45AF7E069349BD4E053DDB9D80A49D0	577'833	2021	Appenzell I. Rh.
D4E823E84F21CF5FE053DDB9D80AAB46	1'620'211'200'020	2021	Appenzell I. Rh.
D4E823E85014CF5FE053DDB9D80AAB46	1'620'211'200'013	2021	Appenzell I. Rh.
D4E823E85281CF5FE053DDB9D80AAB46	1'620'211'200'053	2021	Appenzell I. Rh.
D524855828B500C4E053DDB9D80A57C4	631'170	2021	Appenzell I. Rh.
D524855833400C4E053DDB9D80A57C4	635'142	2021	Appenzell I. Rh.



Unfallübersicht - Unfallliste
01.01.2021 - 31.12.2021

Unfall-UID	Unfall-Nr.	Jahr	Quelle
D5609EEFE404B452E053DDB9D80A48E8	643'393	2021	Appenzell I. Rh.
D58B17971035223CE053DDB9D80A2C14	633'530	2021	Appenzell I. Rh.
D5C6E24600720582E053DDB9D80AB6FE	611'975	2021	Appenzell I. Rh.
D5D6B61A8785BD86E053DDB9D80A8187	640'322	2021	Appenzell I. Rh.
D64FE1E0398B7065E053DDB9D80AAD05	641'850	2021	Appenzell I. Rh.
D706543A5FFE88ADE053DDB9D80A9FB1	659'656	2021	Appenzell I. Rh.