



## Unfallübersicht - Gesamtübersicht

01.01.2022 - 31.12.2022

Unfallübersicht	Total	2022
Total Unfälle	110	110
Total Objekte	137	137
Total Personen	159	159
Geschätzter Sachschaden (1'000 CHF)	838.21	838.21
Anzahl Getötete	2	2
Anzahl Schwerverletzte	9	9
Anzahl Leichtverletzte	24	24

Unfalltyp Gruppe	Total	2022
0 Schleuder- oder Selbstunfall	38	38
1 Überholunfall oder Fahrstreifenwechsel	3	3
2 Auffahrunfall	7	7
3 Abbiegeunfall	4	4
4 Einbiegeunfall	5	5
6 Frontalkollision	5	5
7 Parkierunfall	7	7
9 Tierunfall	36	36
99 Andere	5	5
Total	110	110

Unfallstunde	Total	2022
00.00 - 00.59	3	3
01.00 - 01.59	1	1
02.00 - 02.59	1	1
03.00 - 03.59	2	2
04.00 - 04.59	1	1
05.00 - 05.59	2	2
06.00 - 06.59	5	5
07.00 - 07.59	10	10
08.00 - 08.59	4	4
09.00 - 09.59	6	6
10.00 - 10.59	4	4
11.00 - 11.59	3	3
12.00 - 12.59	3	3
13.00 - 13.59	7	7
14.00 - 14.59	1	1
15.00 - 15.59	7	7
16.00 - 16.59	9	9
17.00 - 17.59	5	5
18.00 - 18.59	8	8
19.00 - 19.59	3	3
20.00 - 20.59	7	7
21.00 - 21.59	8	8
22.00 - 22.59	5	5
23.00 - 23.59	5	5
Total	110	110



## Unfallübersicht - Gesamtübersicht

01.01.2022 - 31.12.2022

Wochentag	Total	2022
1 MO	12	12
2 DI	15	15
3 MI	15	15
4 DO	12	12
5 FR	23	23
6 SA	15	15
7 SO	18	18
Total	110	110

Monat	Total	2022
1 Januar	11	11
2 Februar	7	7
3 März	5	5
4 April	3	3
5 Mai	11	11
6 Juni	12	12
7 Juli	10	10
8 August	11	11
9 September	10	10
10 Oktober	11	11
11 November	5	5
12 Dezember	14	14
Total	110	110



## Unfallübersicht - Gesamtübersicht

01.01.2022 - 31.12.2022

Hauptursache (erst ab 2011)	Total	2022
1001 Einwirkung von Alkohol	8	8
1002 Einwirkung von Betäubungsmitteln	1	1
1099 Anderer Einflussfaktor aus medizinischer Sicht	5	5
2001 Nichtanpassen an die Linienführung (enge Kurve, Verzweigungsbereich, usw.)	3	3
2002 Nichtanpassen an die Strassenverhältnisse (nass, vereist, Röllsplitt, Laub, usw.)	8	8
2099 Anderes Fehlverhalten im Zusammenhang mit der Geschwindigkeit	5	5
2106 Unvorsichtiges Rückwärtsfahren	3	3
2107 Unvorsichtiges Wenden des Fahrzeuges	1	1
2110 Zu nahes Aufschliessen	1	1
2199 Anderes Fehlverhalten bei Fahrbewegungen	5	5
2299 Anderes Fehlverhalten im Zusammenhang mit Überholen	2	2
2302 Missachten des Vortrittssignals Kein Vortritt	3	3
2399 Anderes Fehlverhalten im Zusammenhang mit Vortritt	1	1
2599 Anderes Fehlverhalten im Zusammenhang mit Signalisation	1	1
2601 Momentane Unaufmerksamkeit	5	5
2603 Mangelnde Fahrpraxis	3	3
2699 Anderer Einfluss im Zusammenhang mit Unaufmerksamkeit und Ablenkung	4	4
2701 Mangelnde Vertrautheit mit Fahrzeug	2	2
2704 Ungenügend gesichertes Fahrzeug beim Parkieren	1	1
2799 Anderer Bedienungsfehler	4	4
4005 Lokal mangelhafter Strassenzustand (Öl, Schmutz, Schlaglöcher, Spurrinnen, usw.)	1	1
4202 Laufen von Haustieren in Fahrbahn	1	1
4203 Laufen von wildlebenden Tieren in Fahrbahn	35	35
5001 Parkiertes Fahrzeug (bei Nichtgenügen der Meldepflicht)	3	3
5099 Unbekannte Ursache	4	4
Total	110	110



## Unfallübersicht - Gesamtübersicht

01.01.2022 - 31.12.2022

Verkehrsaufkommen	Total	2022
450 schwach	82	82
451 normal	22	22
452 stark	1	1
453 stockende Kolonne	1	1
459 andere	4	4
Total	110	110

Zonensignalisation	Total	2022
460 keine	101	101
461 Tempo-30-Zone	2	2
469 andere	7	7
Total	110	110

Höchstgeschwindigkeit	Total	2022
30	4	4
50	26	26
60	17	17
80	63	63
Total	110	110

Unfallstelle	Total	2022
1480 gerade Strecke	49	49
1481 Kurve	39	39
1482 Platz	4	4
1483 Parkplatz	4	4
1485 Verzweigung	7	7
1486 Kreisverkehrsplatz	5	5
1489 andere	2	2
Total	110	110

Strassenzustand	Total	2022
520 trocken	75	75
521 feucht	9	9
522 nass	18	18
524 Schneebedeckt	6	6
525 vereist	2	2
Total	110	110

Witterung	Total	2022
580 schön	62	62
581 bedeckt	33	33
582 Regen	11	11
583 Schneefall	2	2
589 andere	2	2
Total	110	110

Lichtverhältnisse	Total	2022
620 Tag	57	57
621 Dämmerung	10	10
622 Nacht	43	43
Total	110	110



## Unfallübersicht - Gesamtübersicht

01.01.2022 - 31.12.2022

Strassenbeleuchtung	Total	2022
1640 keine	76	76
1641 ausser Betrieb	26	26
1642 in Betrieb	8	8
Total	110	110

Strassenart	Total	2022
432 Hauptstrasse	57	57
433 Nebenstrasse	46	46
439 Andere	7	7
Total	110	110

Vortrittsregelung	Total	2022
1600 keine Verzweigung	77	77
1602 Signal ""Kein Vortritt""	4	4
1603 Rechtsvortritt	3	3
1607 Lichtsignal	1	1
1619 andere	25	25
Total	110	110

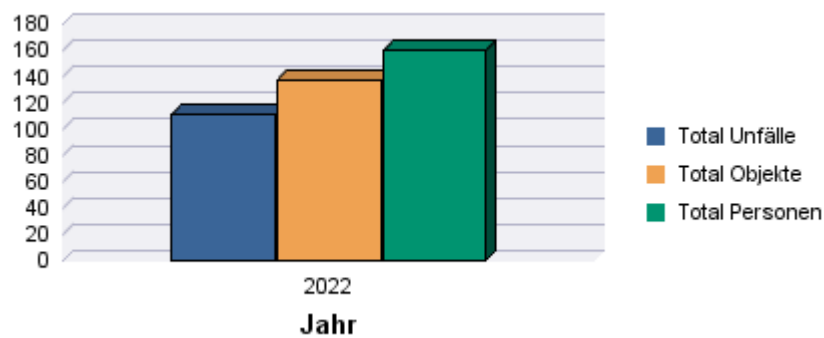
Unfallschwere	Total	2022
Unfälle mit nur Sachschaden	79	79
Unfälle mit Personenschaden	31	31
Unfälle mit Leichtverletzten	20	20
Unfälle mit Schwerverletzten	9	9
Unfälle mit Getöteten	2	2



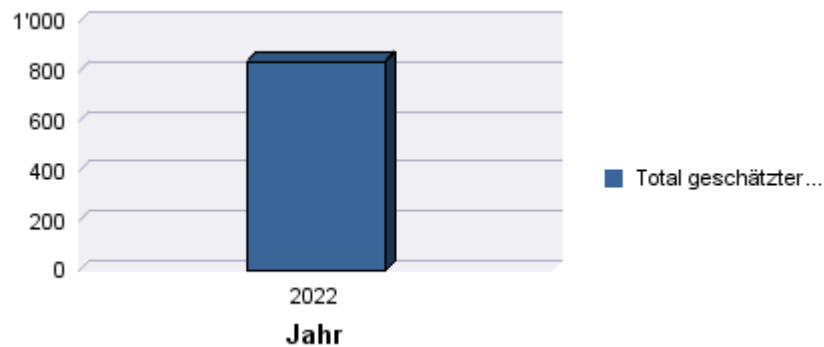
## Unfallübersicht 01.01.2022 - 31.12.2022

Unfallübersicht	Total	2022
Total Unfälle	110	110
Total Objekte	137	137
Total Personen	159	159
Geschätzter Sachschaden (1'000 CHF)	838.21	838.21
Anzahl Getötete	2	2
Anzahl Schwerverletzte	9	9
Anzahl Leichtverletzte	24	24

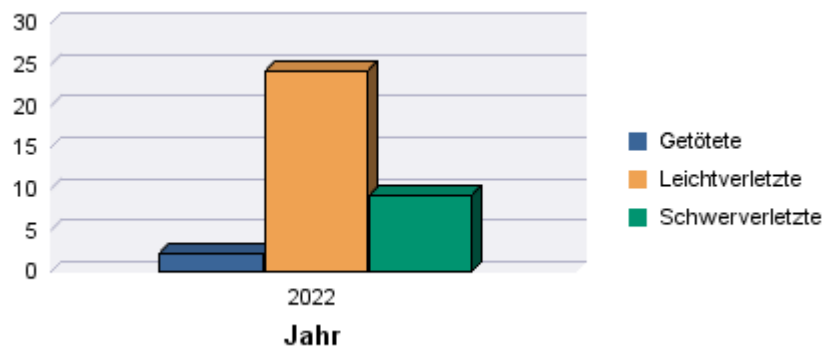
### Unfälle, Objekte und Personen



### Geschätzter Sachschaden (in 1'000 CHF)



### Verunfallte

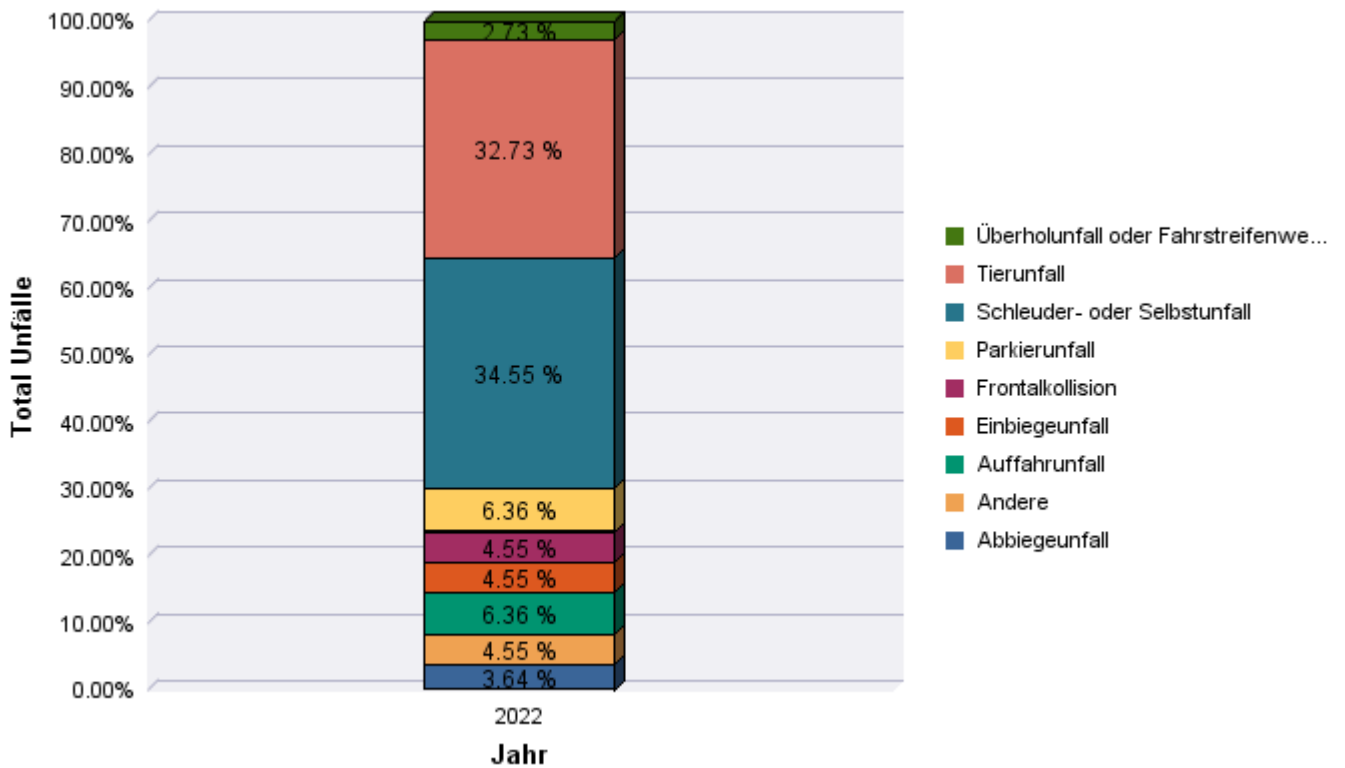




### Unfallübersicht - Unfalltyp Gruppe

01.01.2022 - 31.12.2022

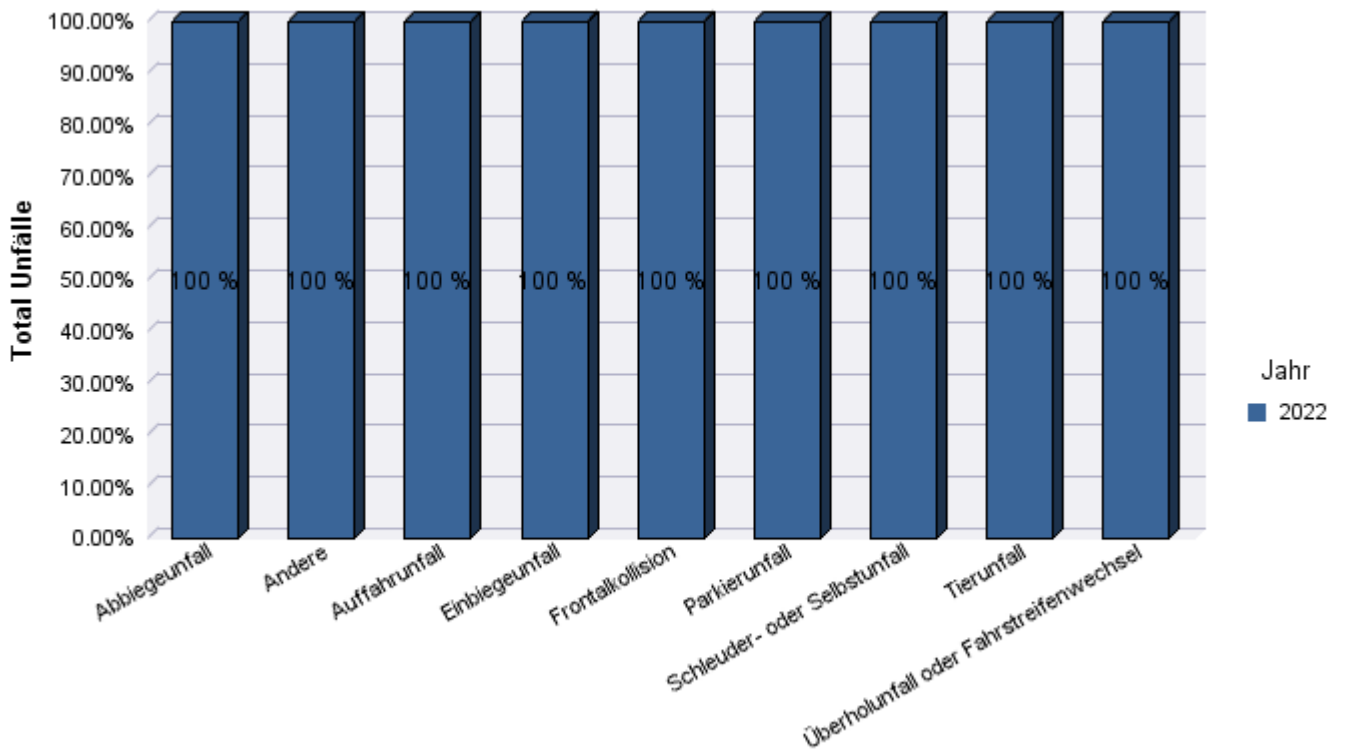
Unfalltyp Gruppe	Total	2022
0 Schleuder- oder Selbstunfall	38	38
1 Überholunfall oder Fahrstreifenwechsel	3	3
2 Auffahrunfall	7	7
3 Abbiegeunfall	4	4
4 Einbiegeunfall	5	5
6 Frontalkollision	5	5
7 Parkierunfall	7	7
9 Tierunfall	36	36
99 Andere	5	5
Total	110	110





### Unfallübersicht - Unfalltyp Gruppe

01.01.2022 - 31.12.2022







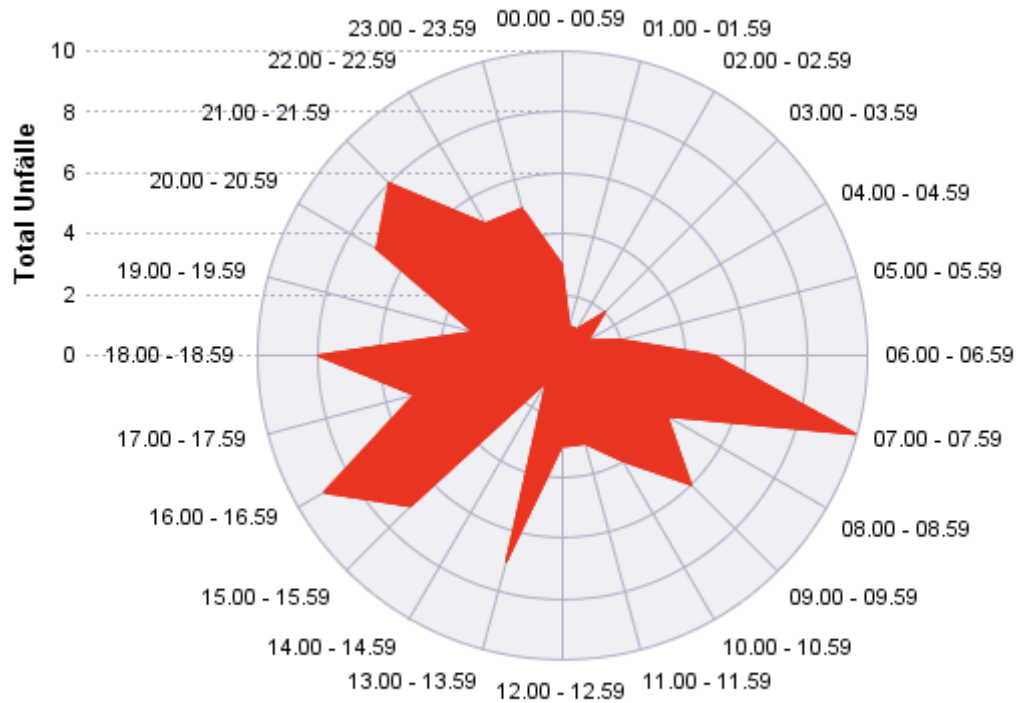
## Unfallübersicht - Unfallstunde

01.01.2022 - 31.12.2022

Unfallstunde	Total	2022
00.00 - 00.59	3	3
01.00 - 01.59	1	1
02.00 - 02.59	1	1
03.00 - 03.59	2	2
04.00 - 04.59	1	1
05.00 - 05.59	2	2
06.00 - 06.59	5	5
07.00 - 07.59	10	10
08.00 - 08.59	4	4
09.00 - 09.59	6	6
10.00 - 10.59	4	4
11.00 - 11.59	3	3
12.00 - 12.59	3	3
13.00 - 13.59	7	7
14.00 - 14.59	1	1
15.00 - 15.59	7	7
16.00 - 16.59	9	9
17.00 - 17.59	5	5
18.00 - 18.59	8	8
19.00 - 19.59	3	3
20.00 - 20.59	7	7
21.00 - 21.59	8	8
22.00 - 22.59	5	5
23.00 - 23.59	5	5
<b>Total</b>	<b>110</b>	<b>110</b>



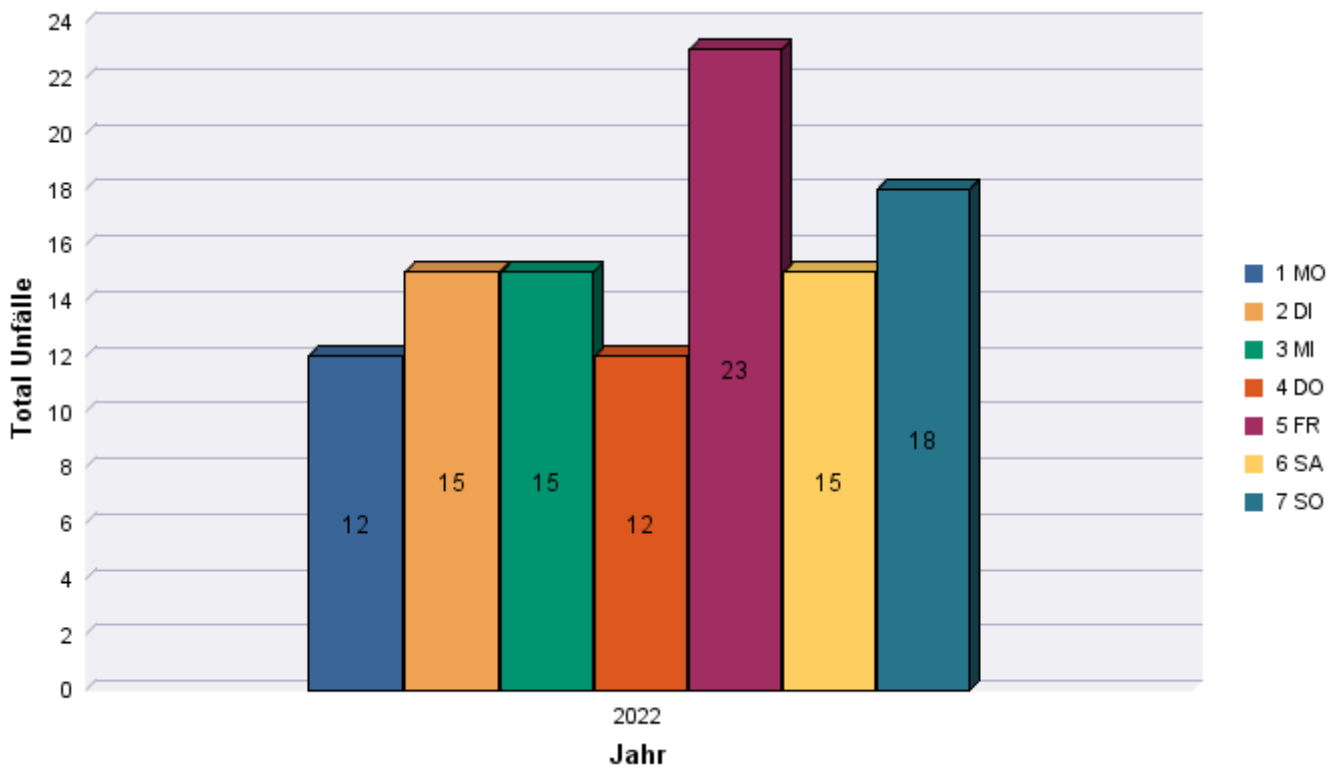
**Unfallübersicht - Unfallstunde**  
01.01.2022 - 31.12.2022





**Unfallübersicht - Wochentag**  
01.01.2022 - 31.12.2022

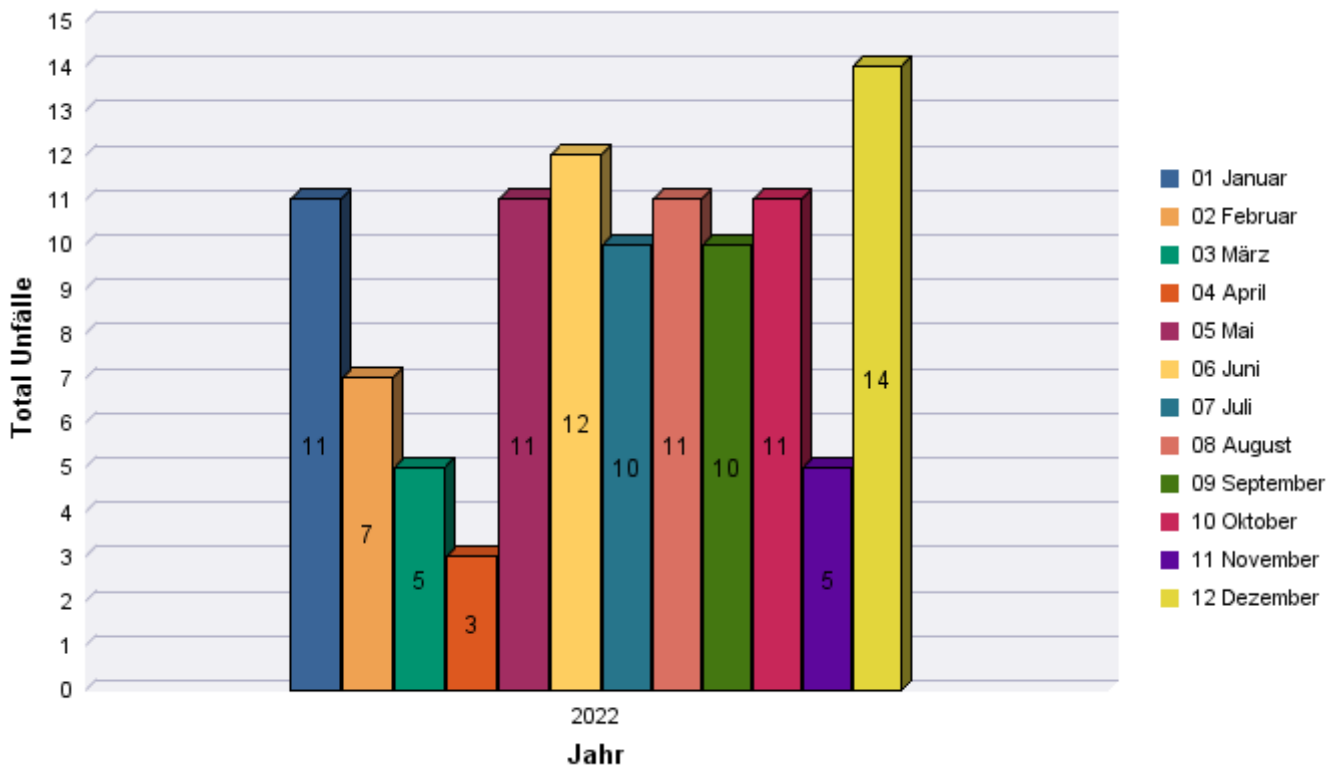
Wochentag	Total	2022
1 MO	12	12
2 DI	15	15
3 MI	15	15
4 DO	12	12
5 FR	23	23
6 SA	15	15
7 SO	18	18
Total	110	110





**Unfallübersicht - Monat**  
01.01.2022 - 31.12.2022

Monat	Total	2022
1 Januar	11	11
2 Februar	7	7
3 März	5	5
4 April	3	3
5 Mai	11	11
6 Juni	12	12
7 Juli	10	10
8 August	11	11
9 September	10	10
10 Oktober	11	11
11 November	5	5
12 Dezember	14	14
Total	110	110





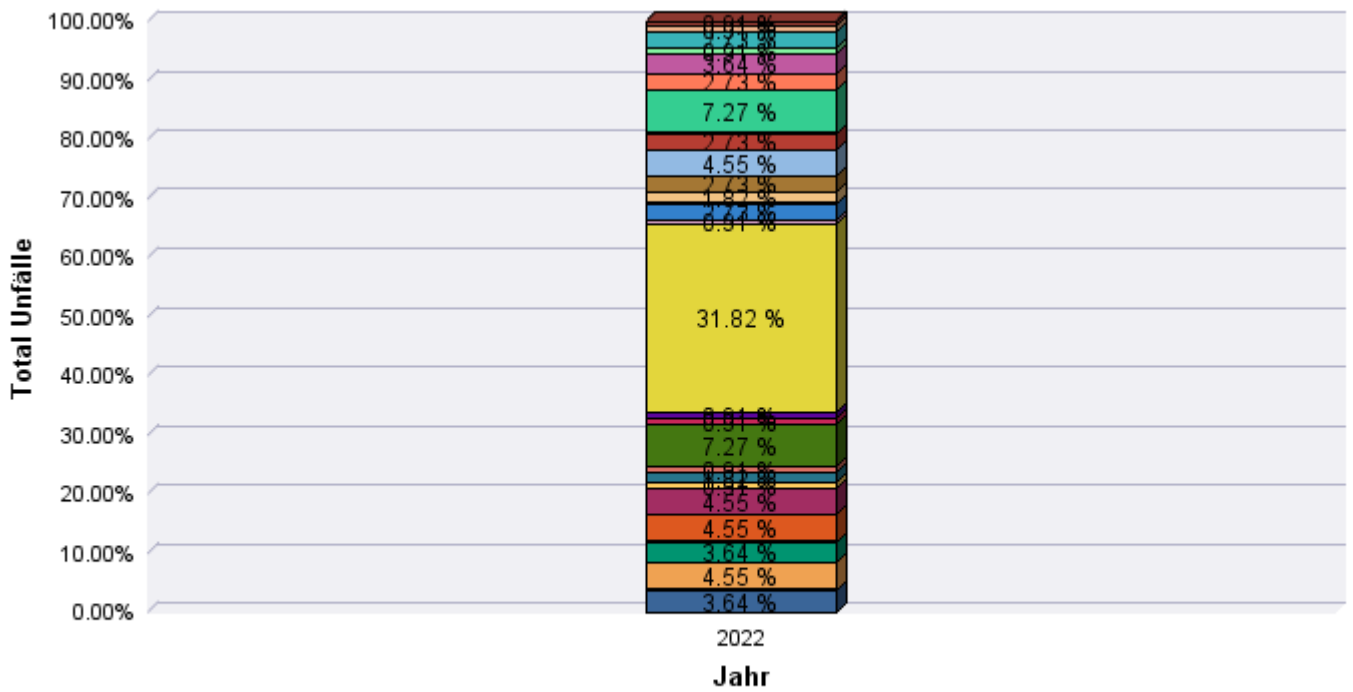
## Unfallübersicht - Hauptursache

01.01.2022 - 31.12.2022

Hauptursache (erst ab 2011)	Total	2022
1001 Einwirkung von Alkohol	8	8
1002 Einwirkung von Betäubungsmittel	1	1
1099 Anderer Einflussfaktor aus medizinischer Sicht	5	5
2001 Nichtanpassen an die Linienführung (enge Kurve, Verzweigungsbereich, usw.)	3	3
2002 Nichtanpassen an die Strassenverhältnisse (nass, vereist, Rallsplitt, Laub, usw.)	8	8
2099 Anderes Fehlverhalten im Zusammenhang mit der Geschwindigkeit	5	5
2106 Unvorsichtiges Rückwärtsfahren	3	3
2107 Unvorsichtiges Wenden des Fahrzeuges	1	1
2110 Zu nahes Aufschliessen	1	1
2199 Anderes Fehlverhalten bei Fahrbewegungen	5	5
2299 Anderes Fehlverhalten im Zusammenhang mit Überholen	2	2
2302 Missachten des Vortrittssignals Kein Vortritt	3	3
2399 Anderes Fehlverhalten im Zusammenhang mit Vortritt	1	1
2599 Anderes Fehlverhalten im Zusammenhang mit Signalisation	1	1
2601 Momentane Unaufmerksamkeit	5	5
2603 Mangelnde Fahrpraxis	3	3
2699 Anderer Einfluss im Zusammenhang mit Unaufmerksamkeit und Ablenkung	4	4
2701 Mangelnde Vertrautheit mit Fahrzeug	2	2
2704 Ungenügend gesichertes Fahrzeug beim Parkieren	1	1
2799 Anderer Bedienungsfehler	4	4
4005 Lokal mangelhafter Strassenzustand (Öl, Schmutz, Schlaglöcher, Spurrinnen, usw.)	1	1
4202 Laufen von Haustieren in Fahrbahn	1	1
4203 Laufen von wildlebenden Tieren in Fahrbahn	35	35
5001 Parkiertes Fahrzeug (bei Nichtgenügen der Meldepflicht)	3	3
5099 Unbekannte Ursache	4	4
<b>Total</b>	<b>110</b>	<b>110</b>



**Unfallübersicht - Hauptursache**  
01.01.2022 - 31.12.2022



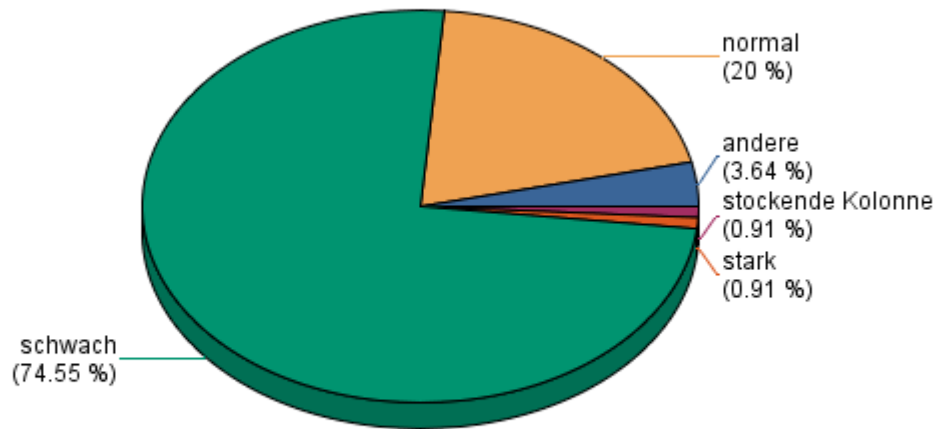
- Zu nahes Aufschliessen
- Unvorsichtiges Wenden des Fahrzeuges
- Unvorsichtiges Rückwärtsfahren
- Ungenügend ... ..



## Unfallübersicht - Verkehrsaufkommen

01.01.2022 - 31.12.2022

Verkehrsaufkommen	Total	2022
450 schwach	82	82
451 normal	22	22
452 stark	1	1
453 stockende Kolonne	1	1
459 andere	4	4
Total	110	110



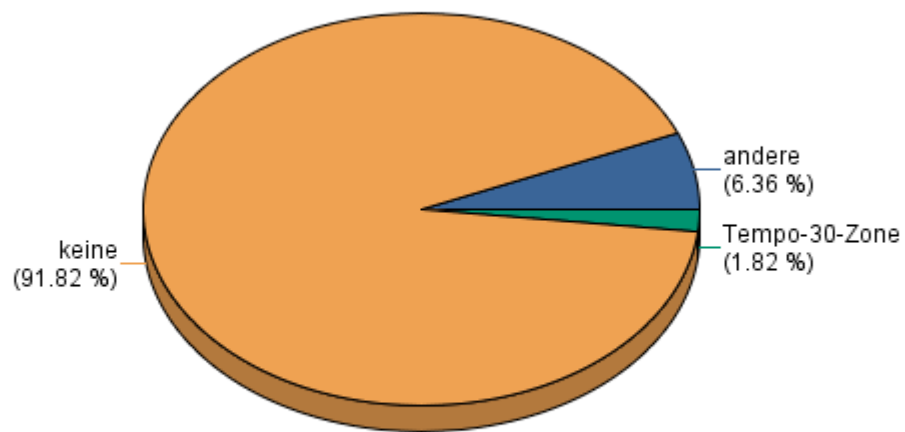
Total Unfälle



## Unfallübersicht - Zonensignalisation

01.01.2022 - 31.12.2022

Zonensignalisation	Total	2022
460 keine	101	101
461 Tempo-30-Zone	2	2
469 andere	7	7
Total	110	110



**Total Unfälle**

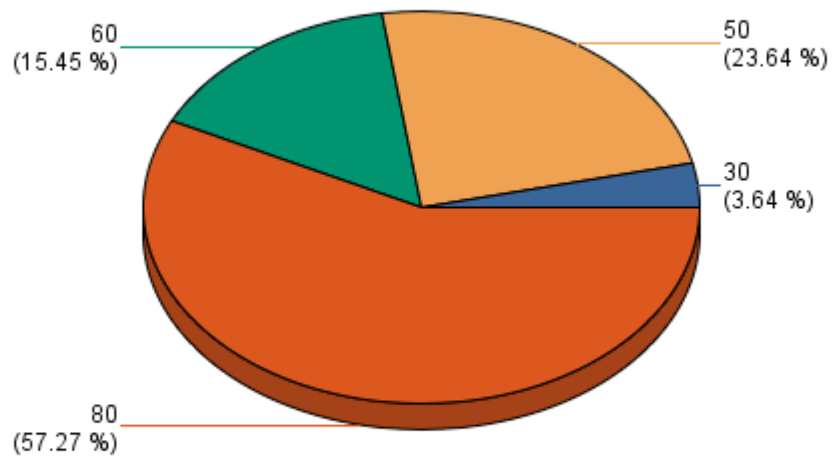




## Unfallübersicht - Höchstgeschwindigkeit

01.01.2022 - 31.12.2022

Höchstgeschwindigkeit	Total	2022
30	4	4
50	26	26
60	17	17
80	63	63
Total	110	110

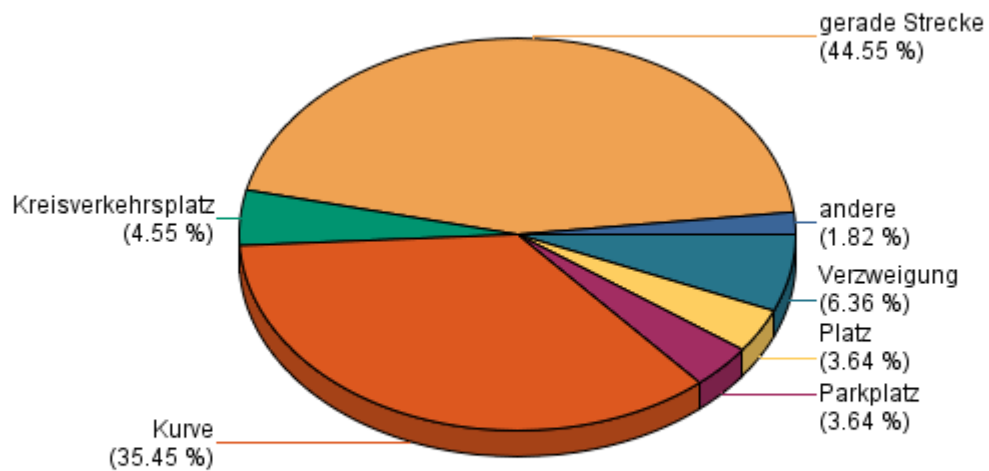


**Total Unfälle**



**Unfallübersicht - Unfallstelle**  
01.01.2022 - 31.12.2022

Unfallstelle	Total	2022
1480 gerade Strecke	49	49
1481 Kurve	39	39
1482 Platz	4	4
1483 Parkplatz	4	4
1485 Verzweigung	7	7
1486 Kreisverkehrsplatz	5	5
1489 andere	2	2
Total	110	110



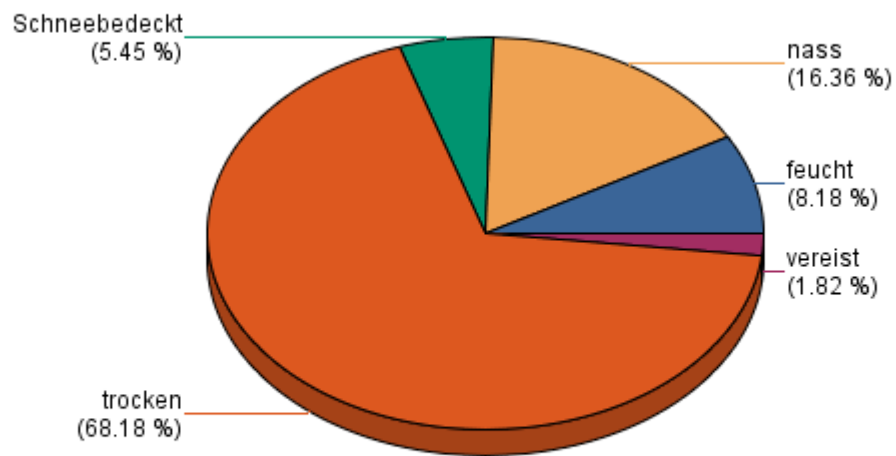
**Total Unfälle**



### Unfallübersicht - Strassenzustand

01.01.2022 - 31.12.2022

Strassenzustand	Total	2022
520 trocken	75	75
521 feucht	9	9
522 nass	18	18
524 Schneebedeckt	6	6
525 vereist	2	2
Total	110	110

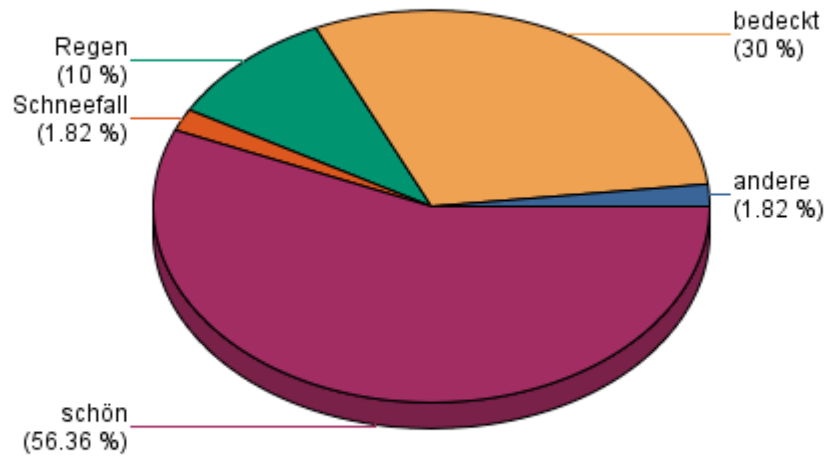


**Total Unfälle**



**Unfallübersicht - Witterung**  
01.01.2022 - 31.12.2022

Witterung	Total	2022
580 schön	62	62
581 bedeckt	33	33
582 Regen	11	11
583 Schneefall	2	2
589 andere	2	2
Total	110	110



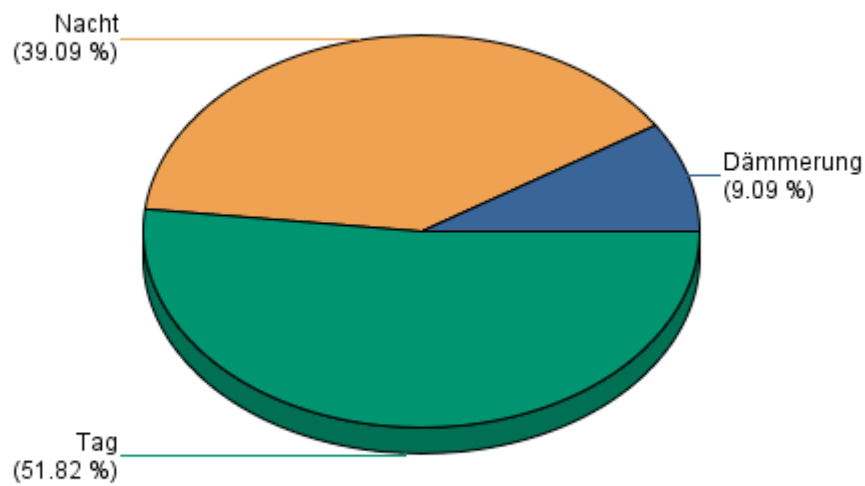
**Total Unfälle**



### Unfallübersicht - Lichtverhältnisse

01.01.2022 - 31.12.2022

Lichtverhältnisse	Total	2022
620 Tag	57	57
621 Dämmerung	10	10
622 Nacht	43	43
Total	110	110



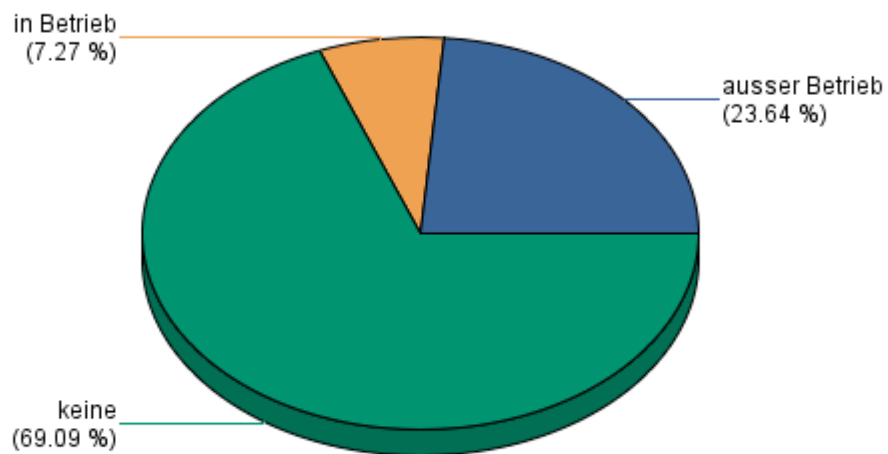
**Total Unfälle**



## Unfallübersicht - Strassenbeleuchtung

01.01.2022 - 31.12.2022

Strassenbeleuchtung	Total	2022
1640 keine	76	76
1641 ausser Betrieb	26	26
1642 in Betrieb	8	8
Total	110	110



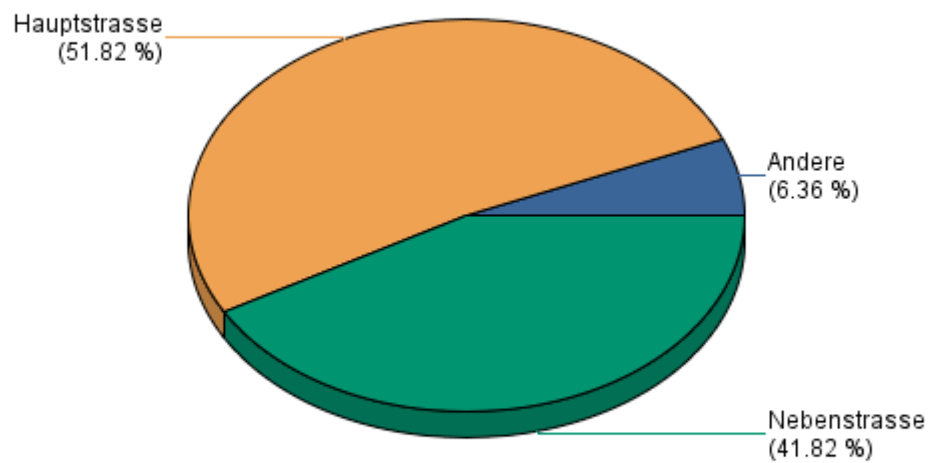
**Total Unfälle**



### Unfallübersicht - Strassenart

01.01.2022 - 31.12.2022

Strassenart	Total	2022
432 Hauptstrasse	57	57
433 Nebenstrasse	46	46
439 Andere	7	7
Total	110	110



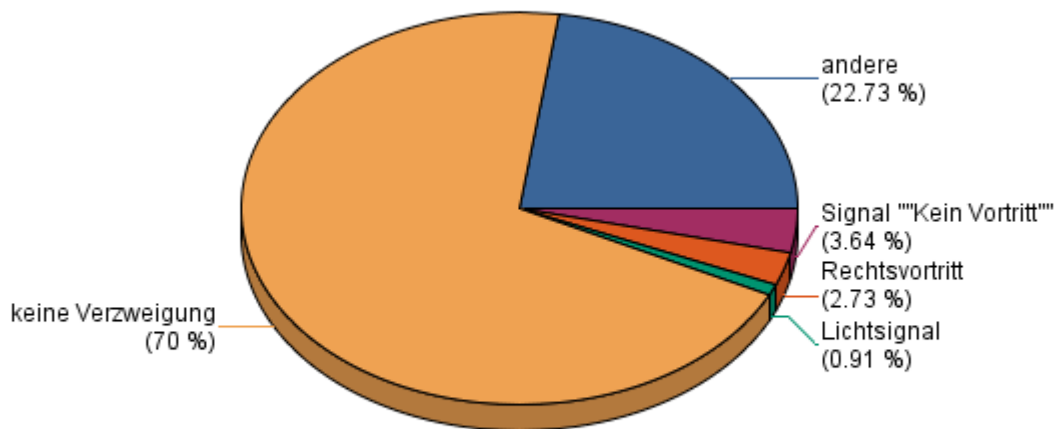
**Total Unfälle**



## Unfallübersicht - Vortrittsregelung

01.01.2022 - 31.12.2022

Vortrittsregelung	Total	2022
1600 keine Verzweigung	77	77
1602 Signal ""Kein Vortritt""	4	4
1603 Rechtsvortritt	3	3
1607 Lichtsignal	1	1
1619 andere	25	25
Total	110	110



Total Unfälle

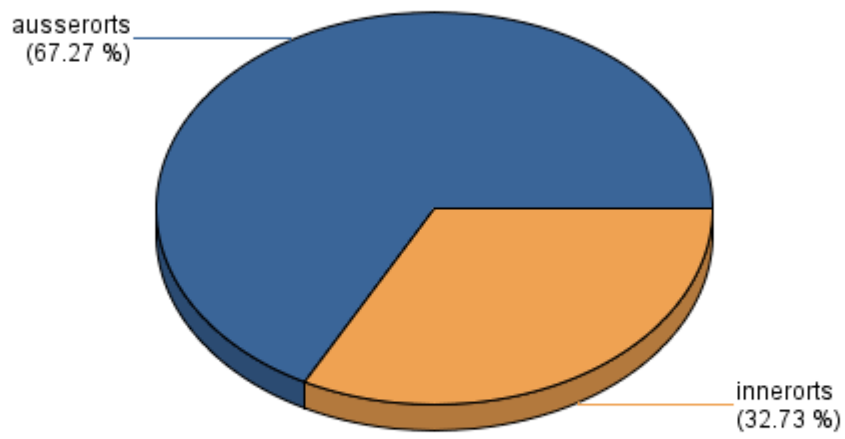




### Unfallübersicht - Innerorts / Ausserorts

01.01.2022 - 31.12.2022

Innerorts / Ausserorts	Total	2022
410 innerorts	36	36
411 ausserorts	74	74
Total	110	110

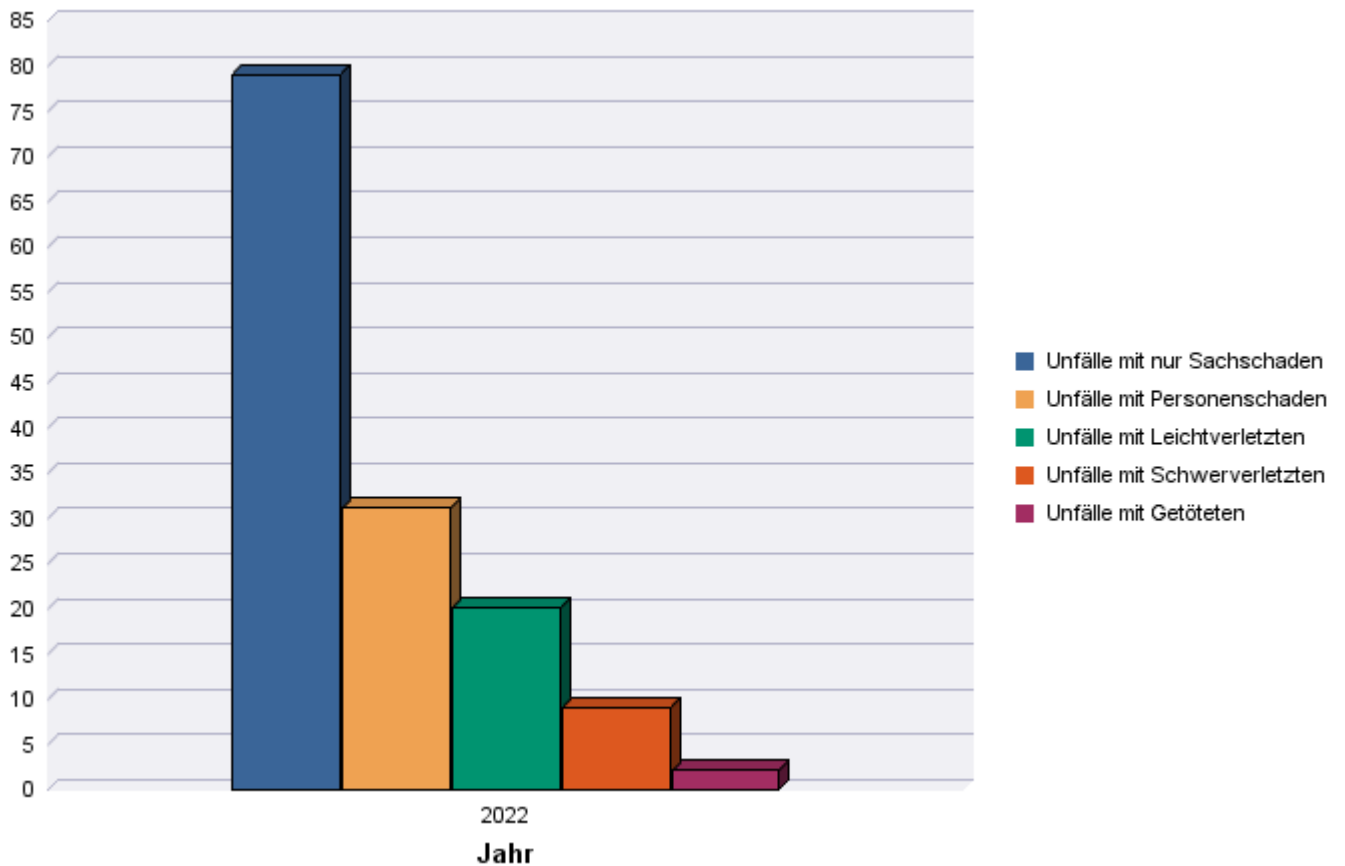


**Total Unfälle**



**Unfallübersicht - Unfallschwere**  
01.01.2022 - 31.12.2022

Unfallschwere	Total	2022
Unfälle mit nur Sachschaden	79	79
Unfälle mit Personenschaden	31	31
Unfälle mit Leichtverletzten	20	20
Unfälle mit Schwerverletzten	9	9
Unfälle mit Getöteten	2	2





**Unfallübersicht - Unfallliste**  
01.01.2022 - 31.12.2022

Unfall-UID	Unfall-Nr.	Jahr	Quelle
D5FEC636A6714339E053DDB9D80A2E2B	679'517	2022	Appenzell I. Rh.
D6DD91BDDDF4735AE053DDB9D80A5269	697'940	2022	Appenzell I. Rh.
D706543A9C0B88ADE053DDB9D80A9FB1	671'655	2022	Appenzell I. Rh.
D77C0F01EA3DB624E053DDB9D80AB144	666'020	2022	Appenzell I. Rh.
D77E142685A011FAE053DDB9D80AD224	677'267	2022	Appenzell I. Rh.
D7807BCB39A61181E053DDB9D80A5BA4	1'620'220'200'058	2022	Appenzell I. Rh.
D7A8A5212A79DC95E053DDB9D80ABCBA	695'064	2022	Appenzell I. Rh.
D7F55E2C044039FAE053DDB9D80AC4C6	712'709	2022	Appenzell I. Rh.
D82194E3FF6A9E0BE053DDB9D80A0530	699'519	2022	Appenzell I. Rh.
D847A2010547EA14E053DDB9D80A1F07	708'697	2022	Appenzell I. Rh.
D8AC831482431CC6E053DDB9D80A50B9	712'829	2022	Appenzell I. Rh.
D900091C3B2492BCE053DDB9D80A236C	697'004	2022	Appenzell I. Rh.
D9237AE3D1850DB9E053DDB9D80AF71C	714'059	2022	Appenzell I. Rh.
D9237B0E537CD5E1E053DDB9D80A797E	730'381	2022	Appenzell I. Rh.
D9237B0E5434D5E1E053DDB9D80A797E	728'461	2022	Appenzell I. Rh.
D9237B0E5487D5E1E053DDB9D80A797E	733'495	2022	Appenzell I. Rh.
D93AB225D18178C6E053DDB9D80A7A0C	734'601	2022	Appenzell I. Rh.
D9C59D306038AEF0E053DDB9D80A3855	677'674	2022	Appenzell I. Rh.
D9C5C3901E2DAED4E053DDB9D80ACFD5	704'381	2022	Appenzell A. Rh.
DC0C44700E6E0166E0530AB38B0252EE	749'267	2022	Appenzell I. Rh.
DD16C1C9FD270114E0530AB38B023502	749'832	2022	Appenzell I. Rh.
DD75BD120C8601C6E0530AB38B02004F	801'232	2022	Appenzell I. Rh.
DD8892533209013AE0530AB38B02F5C8	803'932	2022	Appenzell I. Rh.
DD8B8B016B8D01B6E0530AB38B02FE87	791'091	2022	Appenzell I. Rh.
DE2CF7E097990102E0530AB38B028CF4	678'962	2022	Appenzell I. Rh.
DECB0B7EDDC101B8E0530AB38B029D63	820'265	2022	Appenzell I. Rh.
E04C65A434AA01E4E0530AB38B02D3DC	829'386	2022	Appenzell I. Rh.
E04C6774200501D0E0530AB38B0298E9	839'656	2022	Appenzell I. Rh.
E04C6774205601D0E0530AB38B0298E9	828'668	2022	Appenzell I. Rh.
E05FC1597859010CE0530AB38B020DD4	812'879	2022	Appenzell I. Rh.
E0D886F5B8A10104E0530AB38B021272	821'192	2022	Appenzell I. Rh.
E258A9B218D0012AE0530AB38B023608	845'072	2022	Appenzell A. Rh.
E40F55B2FA7E017CE0530AB38B022D4C	763'325	2022	Appenzell I. Rh.
E40F55B2FF58017CE0530AB38B022D4C	865'645	2022	Appenzell I. Rh.
E42360F1C303012EE0530AB38B02F63D	836'806	2022	Appenzell I. Rh.
E428776A0A5301FEE0530AB38B02A221	820'957	2022	Appenzell I. Rh.
E44C7BFD6816017CE0530AB38B028404	873'859	2022	Appenzell I. Rh.
E44DB9198D330182E0530AB38B02F3A1	867'176	2022	Appenzell I. Rh.
E4A012A8146901B4E0530AB38B02EF00	860'902	2022	Appenzell I. Rh.
E5152E419F3F0198E0530AB38B025CFD	829'471	2022	Appenzell I. Rh.
E5152E419FD00198E0530AB38B025CFD	809'992	2022	Appenzell I. Rh.
E54FF82C61850168E0530AB38B02476F	844'517	2022	Appenzell I. Rh.
E556DA4A2B8A0126E0530AB38B02E807	917'246	2022	Appenzell I. Rh.
E5571E34A48E01DAE0530AB38B026200	897'563	2022	Appenzell I. Rh.
E56509007FEF01F6E0530AB38B025ACD	911'680	2022	Appenzell I. Rh.
E5B50296A7090182E0530AB38B0289B6	899'886	2022	Appenzell I. Rh.
E5C8F8EA639C011CE0530AB38B02C2DF	921'741	2022	Appenzell I. Rh.
E5F427D148A20140E0530AB38B02DE46	888'040	2022	Appenzell I. Rh.
E65C3B0C6B8B01CAE0530AB38B02DA46	898'989	2022	Appenzell I. Rh.
E67F60FF8DAC0124E0530AB38B02C772	867'719	2022	Appenzell A. Rh.
E75D7504572001D0E0530AB38B02B348	956'867	2022	Appenzell I. Rh.



**Unfallübersicht - Unfallliste**  
01.01.2022 - 31.12.2022

Unfall-UID	Unfall-Nr.	Jahr	Quelle
E7E90F41A11201E4E0530AB38B025760	162'022'070'790	2022	Appenzell I. Rh.
E7E976824410019CE0530AB38B022D49	916'444	2022	Appenzell I. Rh.
E7E976824888019CE0530AB38B022D49	946'574	2022	Appenzell I. Rh.
E7E9768248E2019CE0530AB38B022D49	947'952	2022	Appenzell I. Rh.
E811E40EB62701BEE0530AB38B024024	855'322	2022	Appenzell I. Rh.
E8122075FB1101AEE0530AB38B0267A9	887'117	2022	Appenzell I. Rh.
E8122075FDD701AEE0530AB38B0267A9	910'159	2022	Appenzell I. Rh.
E953ABDD147B01CCE0530AB38B02625E	960'177	2022	Appenzell I. Rh.
E9929F89EA330146E0530AB38B02E926	941'434	2022	Appenzell I. Rh.
E99735170124011EE0530AB38B026F6F	928'877	2022	Appenzell I. Rh.
EA0943D3B55C0144E0530AB38B020191	835'750	2022	Appenzell I. Rh.
EA0CE92F34BE01D4E0530AB38B02BEED	866'329	2022	Appenzell I. Rh.
EA1AFBC8B59D010CE0530AB38B02B32F	933'794	2022	Appenzell I. Rh.
EA2188A080950128E0530AB38B02A565	939'229	2022	Appenzell I. Rh.
EA3025EC93290178E0530AB38B02B4D1	983'851	2022	Appenzell I. Rh.
EAE9A6B56B3E0188E0530AB38B026145	1'000'672	2022	Appenzell I. Rh.
EAE9A6B56BED0188E0530AB38B026145	994'275	2022	Appenzell I. Rh.
EAE9A6B584F80188E0530AB38B026145	1'006'009	2022	Appenzell I. Rh.
EB489BC0884F0132E0530AB38B027662	917'100	2022	Appenzell I. Rh.
EB489BC088A00132E0530AB38B027662	933'612	2022	Appenzell I. Rh.
EB490D56802401C6E0530AB38B028E33	933'448	2022	Appenzell I. Rh.
EB490D56809001C6E0530AB38B028E33	965'536	2022	Appenzell I. Rh.
ED0F6AD48BEB016AE0530AB38B02D2D8	998'316	2022	Appenzell A. Rh.
ED5A64D37BBD01B6E0530AB38B020389	989'307	2022	Appenzell I. Rh.
ED6827C5F48C016CE0530AB38B028BFD	854'119	2022	Appenzell I. Rh.
ED6FDEA4CCFD01D8E0530AB38B0235B1	1'021'021	2022	Appenzell I. Rh.
ED7D4EDC36B10154E0530AB38B02C9B3	1'008'646	2022	Appenzell I. Rh.
ED7D4FF6CD7401C6E0530AB38B02CE4C	993'005	2022	Appenzell A. Rh.
ED9173802CF501D2E0530AB38B0272EA	958'914	2022	Appenzell I. Rh.
ED93E283B6EB01D6E0530AB38B029765	892'801	2022	Appenzell I. Rh.
ED9536AB5F13013CE0530AB38B02C9B7	979'581	2022	Appenzell I. Rh.
EDF740F00F4F01BEE0530AB38B0264DE	901'205	2022	Appenzell I. Rh.
EDFD0C266A8101C2E0530AB38B02440E	959'105	2022	Appenzell A. Rh.
EE32055126BD01EEE0530AB38B02613B	1'042'073	2022	Appenzell I. Rh.
EE32B85ED58301C0E0530AB38B023836	960'540	2022	Appenzell I. Rh.
EE32BAEF4B6301B4E0530AB38B02EAB3	1'048'671	2022	Appenzell I. Rh.
EEADDD1C074301C8E0530AB38B02F1F7	1'053'852	2022	Appenzell I. Rh.
EEFD4055B0CF0198E0530AB38B026BC8	1'061'140	2022	Appenzell I. Rh.
EFA26022E86201C2E0530AB38B029C50	1'055'834	2022	Appenzell I. Rh.
EFA263980AB9015AE0530AB38B025D7A	1'014'473	2022	Appenzell I. Rh.
EFB2D5C5141A02CAE0530AB38B026DEF	967'108	2022	Appenzell I. Rh.
EFB88B65BDDE0262E0530AB38B02DCD2	1'068'267	2022	Appenzell I. Rh.
EFDE6ABC15010170E0530AB38B02E37F	1'037'851	2022	Appenzell I. Rh.
F054A56B7B180174E0530AB38B023CD9	1'047'817	2022	Appenzell A. Rh.
F057298F4F2F021AE0530AB38B024830	1'057'269	2022	Appenzell I. Rh.
F065B0A6165A0124E0530AB38B0206C0	1'009'302	2022	Appenzell I. Rh.
F0F74198418B0106E0530AB38B0251A1	1'082'083	2022	Appenzell I. Rh.
F15D5989B7D70214E0530AB38B02A28C	1'071'999	2022	Appenzell A. Rh.
F200C33A806001BEE0530AB38B025650	1'082'707	2022	Appenzell I. Rh.
F20FE5C09AD902B8E0530AB38B021FC5	1'006'317	2022	Appenzell I. Rh.
F220FBA4D3CB02BCE0530AB38B02A694	1'059'630	2022	Appenzell I. Rh.



## Unfallübersicht - Unfallliste

01.01.2022 - 31.12.2022

Unfall-UID	Unfall-Nr.	Jahr	Quelle
F220FBA4D70F02BCE0530AB38B02A694	1'074'815	2022	Appenzell I. Rh.
F25E3A5491970208E0530AB38B0230D8	1'072'551	2022	Appenzell I. Rh.
F25E3B19E7280226E0530AB38B021C8F	1'073'514	2022	Appenzell I. Rh.
F29A075BB71D0126E0530AB38B021530	1'076'555	2022	Appenzell I. Rh.
F2EA3BDCE9140126E0530AB38B020091	1'074'701	2022	Appenzell A. Rh.
F312CCBF35FD01F4E0530AB38B02A13A	1'074'683	2022	Appenzell I. Rh.
F38A365FF9FC025EE0530AB38B020726	1'076'365	2022	Appenzell I. Rh.
F39F24A14EBE027AE0530AB38B029C82	1'063'403	2022	Appenzell I. Rh.