



Unfallübersicht - Gesamtübersicht

01.01.2018 - 31.12.2018

Unfallübersicht	Total	2018
Total Unfälle	128	128
Total Objekte	168	168
Total Personen	195	195
Geschätzter Sachschaden (1'000 CHF)	867.59	867.59
Anzahl Getötete	1	1
Anzahl Schwerverletzte	7	7
Anzahl Leichtverletzte	36	36

Unfalltyp Gruppe	Total	2018
0 Schleuder- oder Selbstunfall	36	36
1 Überholunfall, Fahrstreifenwechsel	6	6
2 Auffahrunfall	5	5
3 Abbiegeunfall	2	2
4 Einbiegeunfall	6	6
5 Überqueren der Fahrbahn	2	2
6 Frontalkollision	1	1
7 Parkierunfall	25	25
9 Tierunfall	41	41
99 Andere	4	4
Total	128	128

Unfallstunde	Total	2018
00.00 - 00.59	2	2
01.00 - 01.59	4	4
02.00 - 02.59	3	3
03.00 - 03.59	2	2
04.00 - 04.59	1	1
06.00 - 06.59	6	6
07.00 - 07.59	13	13
08.00 - 08.59	3	3
09.00 - 09.59	3	3
10.00 - 10.59	7	7
11.00 - 11.59	5	5
12.00 - 12.59	5	5
13.00 - 13.59	8	8
14.00 - 14.59	7	7
15.00 - 15.59	2	2
16.00 - 16.59	7	7
17.00 - 17.59	5	5
18.00 - 18.59	8	8
19.00 - 19.59	9	9
20.00 - 20.59	6	6
21.00 - 21.59	6	6
22.00 - 22.59	11	11
23.00 - 23.59	5	5
Total	128	128



Unfallübersicht - Gesamtübersicht

01.01.2018 - 31.12.2018

Wochentag	Total	2018
1 MO	19	19
2 DI	16	16
3 MI	19	19
4 DO	16	16
5 FR	20	20
6 SA	22	22
7 SO	16	16
Total	128	128

Monat	Total	2018
1 Januar	8	8
2 Februar	8	8
3 März	13	13
4 April	10	10
5 Mai	9	9
6 Juni	15	15
7 Juli	15	15
8 August	15	15
9 September	10	10
10 Oktober	7	7
11 November	9	9
12 Dezember	9	9
Total	128	128

Hauptursache (erst ab 2011)	Total	2018
1001 Einwirkung von Alkohol	4	4
1004 Schwächezustand	1	1
1005 Übermüdung, Einschlafen (inkl. Sekundenschlaf)	3	3
1007 Körperliche und geistige Krankheiten	1	1
1099 Anderer Einflussfaktor aus medizinischer Sicht	1	1
2002 Nichtanpassen an die Strassenverhältnisse (nass, vereist, Rollsplitt, Laub, usw.)	6	6
2004 Nichtanpassen an die Sichtverhältnisse (beeinflusst durch Witterung und Lichtverhältnisse)	1	1
2005 Überschreiten der allgemeinen oder signalisierten Höchstgeschwindigkeit (Strasse)	1	1
2099 Anderes Fehlverhalten im Zusammenhang mit der Geschwindigkeit	2	2
2103 Fahren in verbotener Richtung (Einbahnstrasse)	1	1
2110 Zu nahes Aufschiessen	2	2
2199 Anderes Fehlverhalten bei Fahrbewegungen	2	2
2204 Überholen bei Gegenverkehr	1	1
2205 Zu nahes Überholen (seitlich)	1	1



Unfallübersicht - Gesamtübersicht

01.01.2018 - 31.12.2018

Hauptursache (erst ab 2011)	Total	2018
2299 Anderes Fehlverhalten im Zusammenhang mit Überholen	1	1
2302 Missachten des Vortrittssignals Kein Vortritt	2	2
2399 Anderes Fehlverhalten im Zusammenhang mit Vortritt	2	2
2501 Missachten eines Signals	1	1
2601 Momentane Unaufmerksamkeit	14	14
2602 Mangelnde Vertrautheit mit Strecke (inkl. Suchen der Wegweisung)	1	1
2606 Ablenkung durch Bedienung technischer Geräte im Fahrzeug (Radio, Navigationssystem, Heizung, usw.)	1	1
2699 Anderer Einfluss im Zusammenhang mit Unaufmerksamkeit und Ablenkung	3	3
2701 Mangelnde Vertrautheit mit Fahrzeug	1	1
2704 Ungenügend gesichertes Fahrzeug beim Parkieren	2	2
2799 Anderer Bedienungsfehler	1	1
3099 Anderer Mangel am Zustand des Fahrzeuges	1	1
3203 Falsch angekuppelter Anhänger	1	1
3206 Beeinträchtigung der Sicht durch Personen oder Waren	1	1
4103 Sonnenblendung	1	1
4199 Anderer momentaner äusserer Einfluss	1	1
4202 Laufen von Haustieren in Fahrbahn	1	1
4203 Laufen von wildlebenden Tieren in Fahrbahn	41	41
4204 Erschrecken / Ablenken durch äussere Einflüsse (Hupen, Quietschen der Reifen, usw.)	2	2
5001 Parkiertes Fahrzeug (bei Nichtgenügen der Meldepflicht)	5	5
5099 Unbekannte Ursache	18	18
Total	128	128

Verkehrsaufkommen	Total	2018
450 schwach	84	84
451 normal	36	36
452 stark	6	6
459 andere	2	2
Total	128	128

Zonensignalisation	Total	2018
461 Tempo-30-Zone	9	9
469 andere	9	9
460 keine	110	110
Total	128	128



Unfallübersicht - Gesamtübersicht

01.01.2018 - 31.12.2018

Höchstgeschwindigkeit	Total	2018
30	12	12
50	32	32
60	17	17
80	67	67
Total	128	128

Unfallstelle	Total	2018
1480 gerade Strecke	60	60
1481 Kurve	38	38
1482 Platz	3	3
1483 Parkplatz	13	13
1485 Verzweigung	11	11
1489 andere	3	3
Total	128	128

Strassenzustand	Total	2018
520 trocken	95	95
521 feucht	11	11
522 nass	8	8
524 Schneebedeckt	7	7
525 vereist	3	3
529 andere	4	4
Total	128	128

Witterung	Total	2018
580 schön	76	76
581 bedeckt	31	31
582 Regen	8	8
583 Schneefall	5	5
589 andere	8	8
Total	128	128

Lichtverhältnisse	Total	2018
620 Tag	63	63
621 Dämmerung	15	15
622 Nacht	48	48
623 unbekannt	2	2
Total	128	128

Strassenbeleuchtung	Total	2018
1640 keine	99	99
1642 in Betrieb	13	13
1641 ausser Betrieb	16	16
Total	128	128

Strassenart	Total	2018
432 Hauptstrasse	56	56
433 Nebenstrasse	56	56
439 andere	16	16
Total	128	128



Unfallübersicht - Gesamtübersicht

01.01.2018 - 31.12.2018

Vortrittsregelung	Total	2018
1600 keine Verzweigung	72	72
1603 Rechtsvortritt	3	3
1619 andere	48	48
1602 Signal ""Kein Vortritt""	4	4
1601 Fussgängerstreifen	1	1
Total	128	128

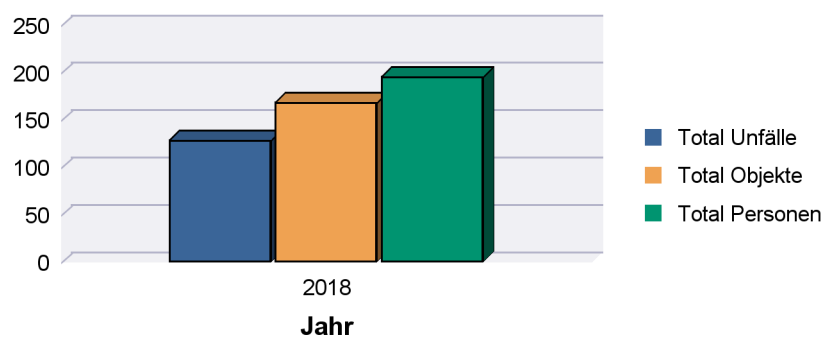
Unfallsschwere	Total	2018
Unfälle mit nur Sachschaden	95	95
Unfälle mit Personenschaden	33	33
Unfälle mit Leichtverletzten	25	25
Unfälle mit Schwerverletzten	7	7
Unfälle mit Getöteten	1	1



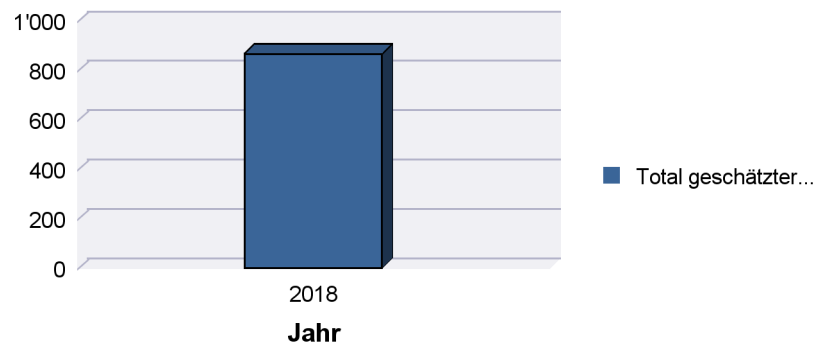
Unfallübersicht 01.01.2018 - 31.12.2018

Unfallübersicht	Total	2018
Total Unfälle	128	128
Total Objekte	168	168
Total Personen	195	195
Geschätzter Sachschaden (1'000 CHF)	867.59	867.59
Anzahl Getötete	1	1
Anzahl Schwerverletzte	7	7
Anzahl Leichtverletzte	36	36

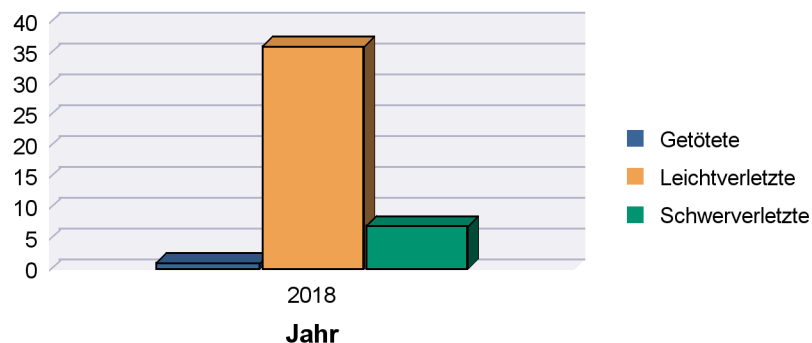
Unfälle, Objekte und Personen



Geschätzter Sachschaden (in 1'000 CHF)



Verunfallte

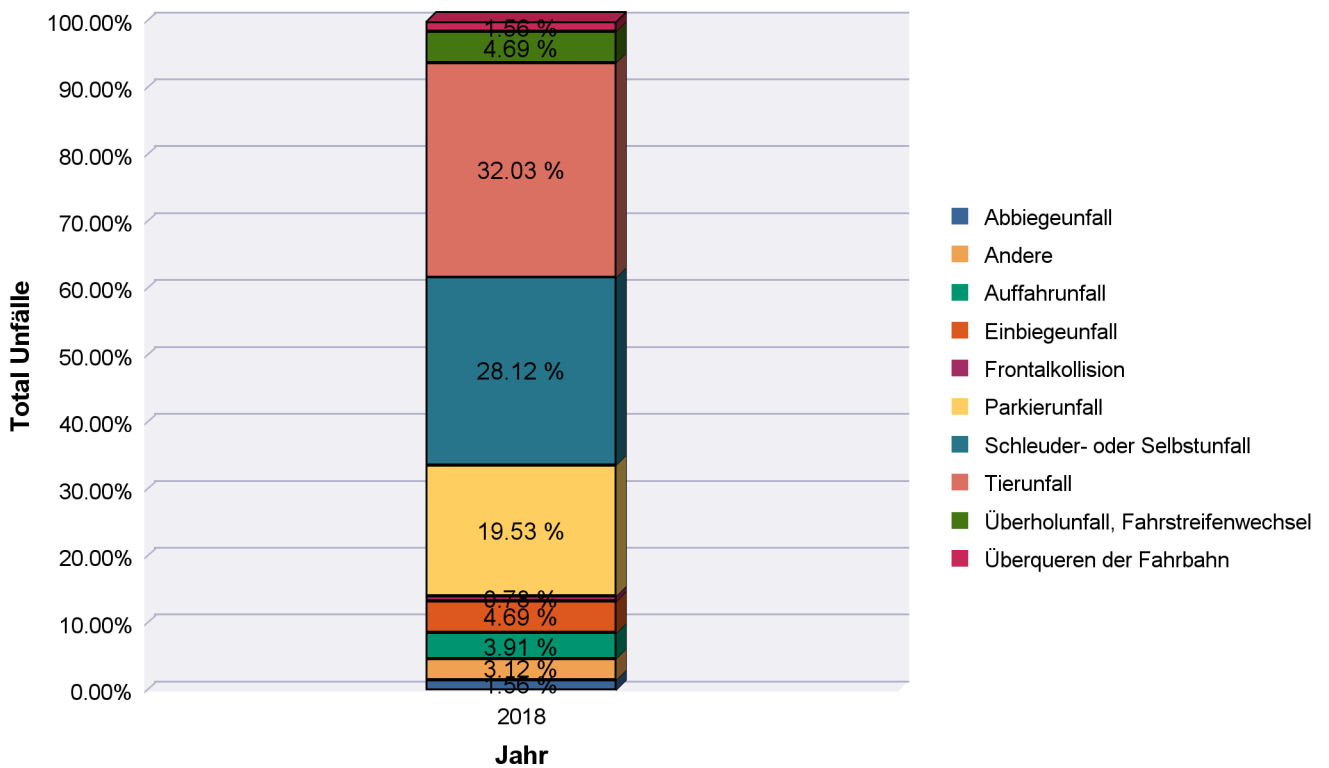




Unfallübersicht - Unfalltyp Gruppe

01.01.2018 - 31.12.2018

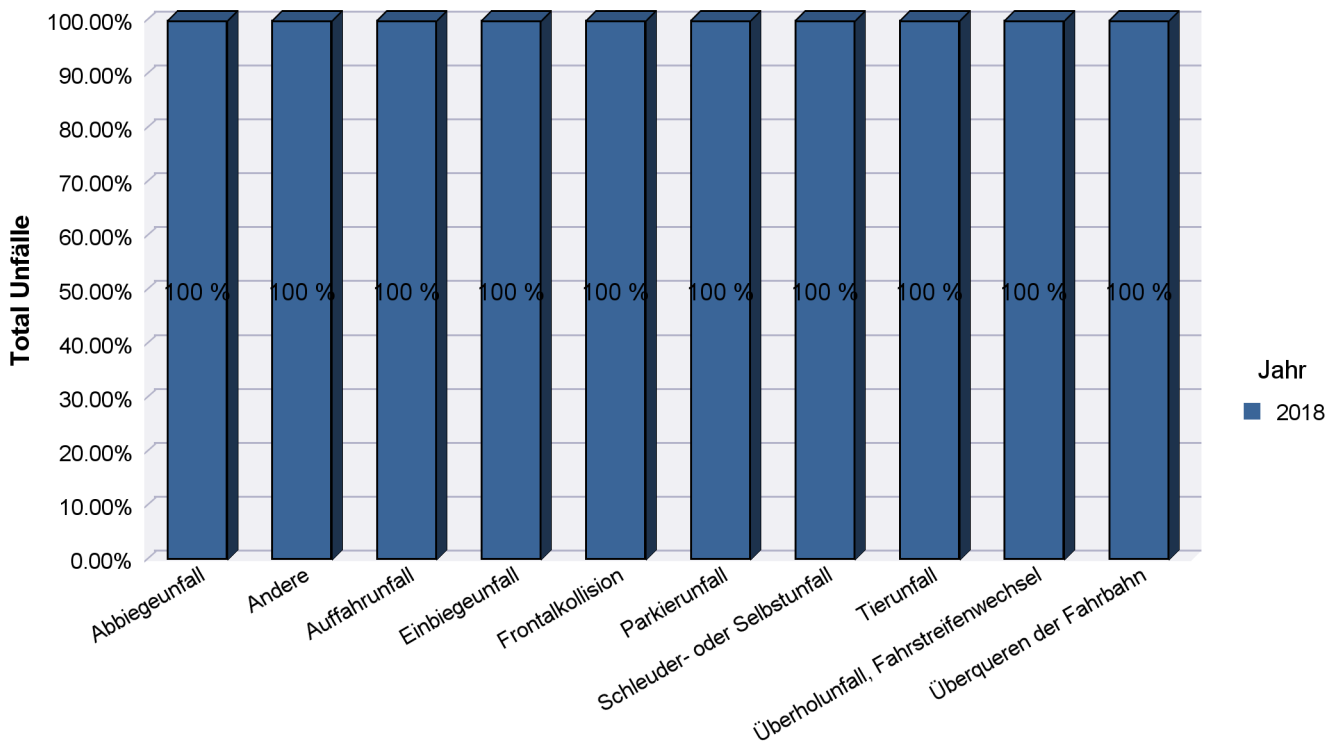
Unfalltyp Gruppe	Total	2018
0 Schleuder- oder Selbstunfall	36	36
1 Überholunfall, Fahrstreifenwechsel	6	6
2 Auffahrunfall	5	5
3 Abbiegeunfall	2	2
4 Einbiegeunfall	6	6
5 Überqueren der Fahrbahn	2	2
6 Frontalkollision	1	1
7 Parkierunfall	25	25
9 Tierunfall	41	41
99 Andere	4	4
Total	128	128





Unfallübersicht - Unfalltyp Gruppe

01.01.2018 - 31.12.2018





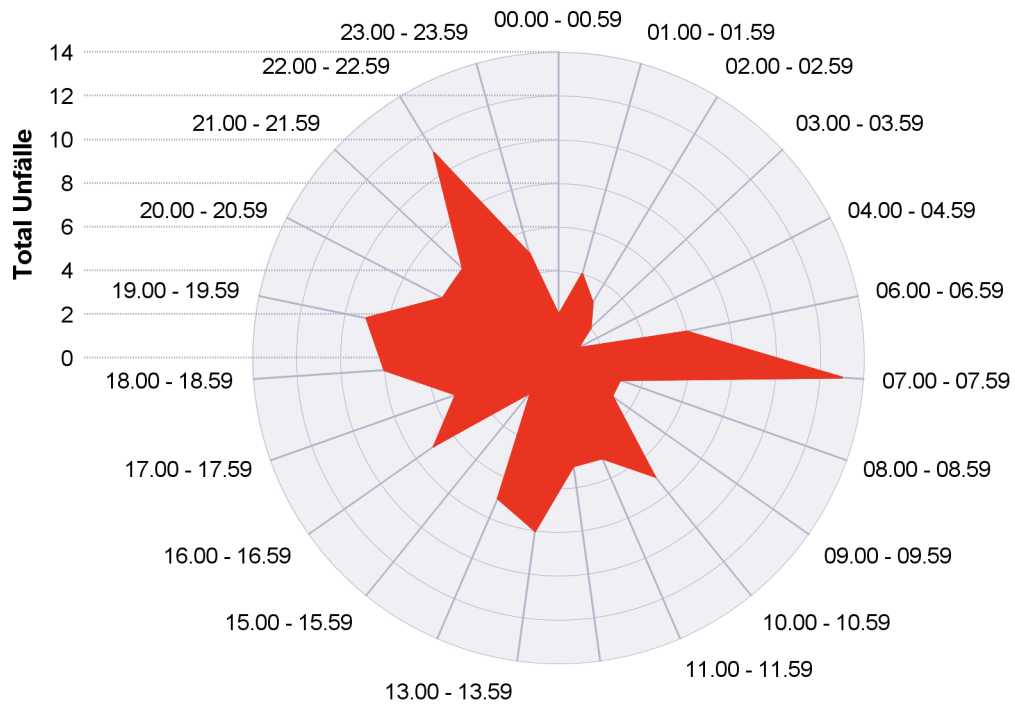
Unfallübersicht - Unfallstunde

01.01.2018 - 31.12.2018

Unfallstunde	Total	2018
00.00 - 00.59	2	2
01.00 - 01.59	4	4
02.00 - 02.59	3	3
03.00 - 03.59	2	2
04.00 - 04.59	1	1
06.00 - 06.59	6	6
07.00 - 07.59	13	13
08.00 - 08.59	3	3
09.00 - 09.59	3	3
10.00 - 10.59	7	7
11.00 - 11.59	5	5
12.00 - 12.59	5	5
13.00 - 13.59	8	8
14.00 - 14.59	7	7
15.00 - 15.59	2	2
16.00 - 16.59	7	7
17.00 - 17.59	5	5
18.00 - 18.59	8	8
19.00 - 19.59	9	9
20.00 - 20.59	6	6
21.00 - 21.59	6	6
22.00 - 22.59	11	11
23.00 - 23.59	5	5
Total	128	128



Unfallübersicht - Unfallstunde
01.01.2018 - 31.12.2018

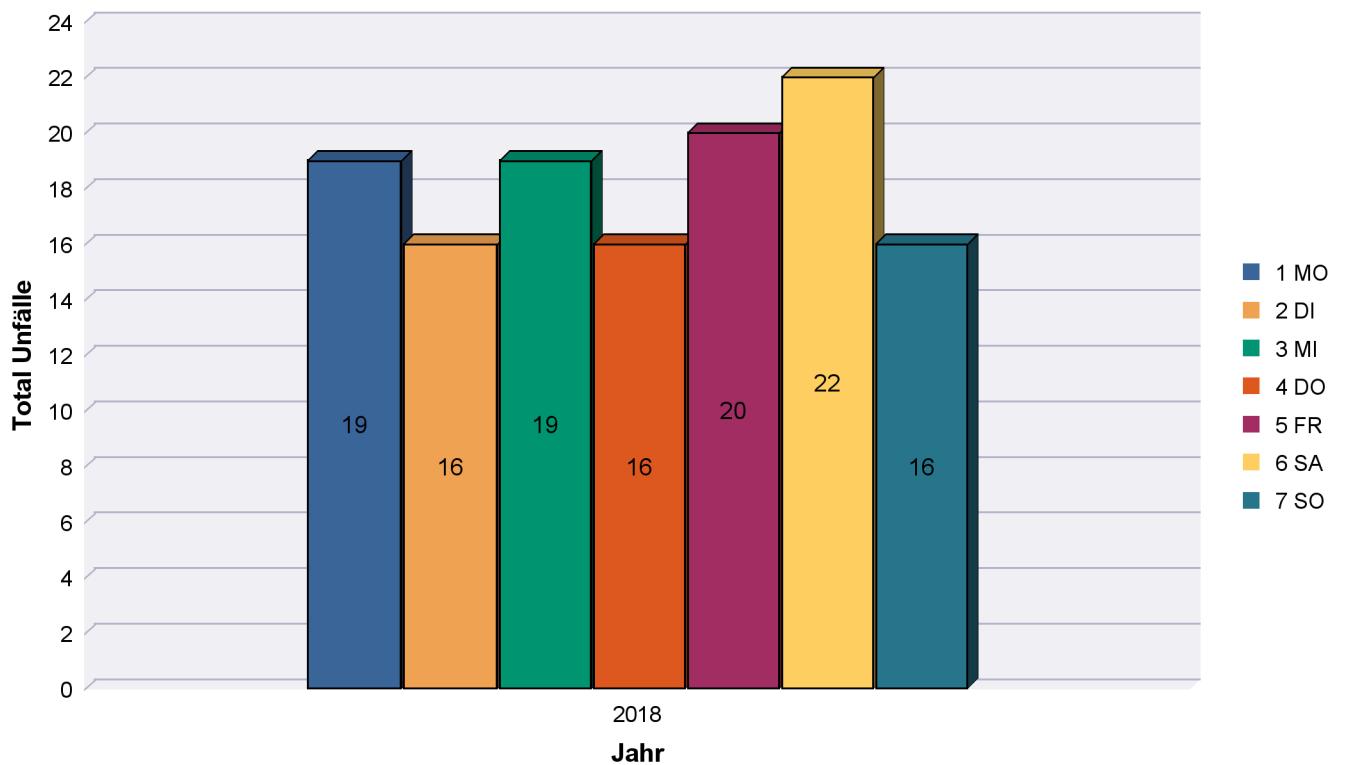




Unfallübersicht - Wochentag

01.01.2018 - 31.12.2018

Wochentag	Total	2018
1 MO	19	19
2 DI	16	16
3 MI	19	19
4 DO	16	16
5 FR	20	20
6 SA	22	22
7 SO	16	16
Total	128	128

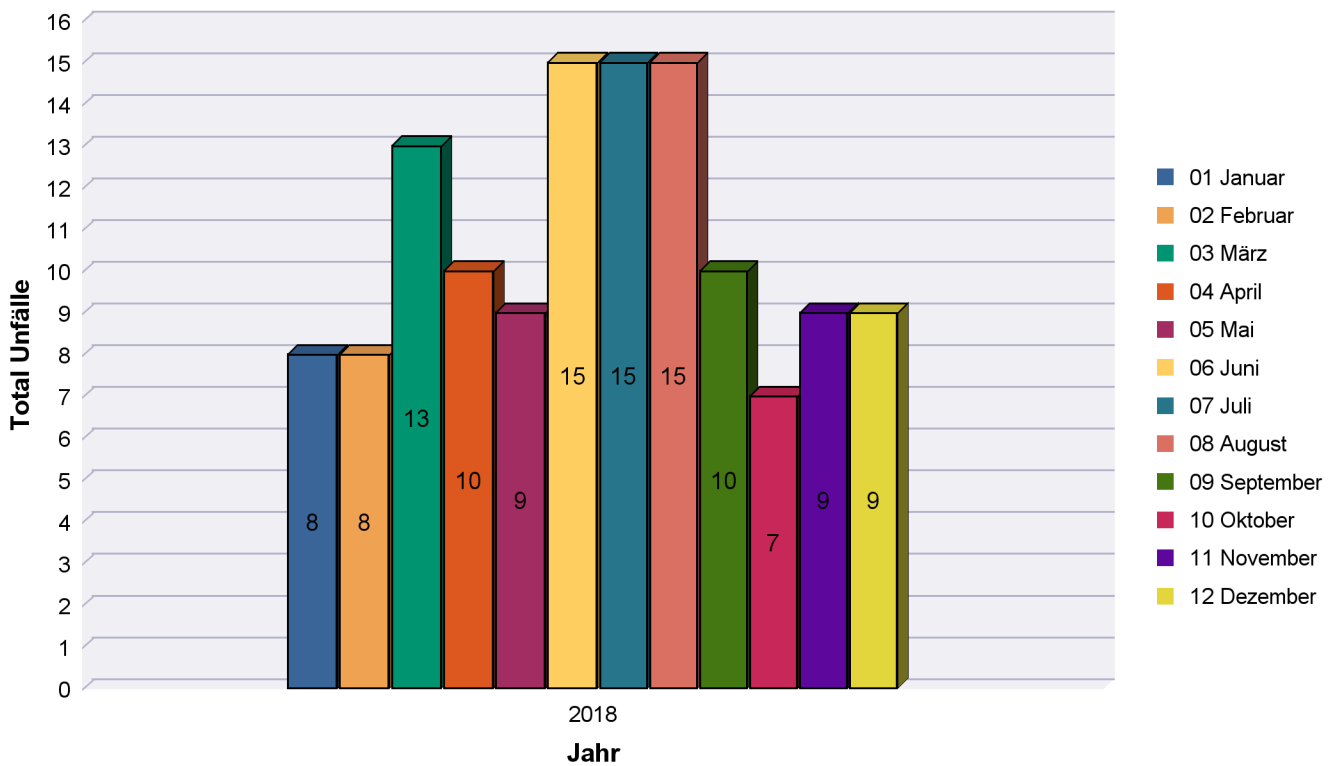




Unfallübersicht - Monat

01.01.2018 - 31.12.2018

Monat	Total	2018
1 Januar	8	8
2 Februar	8	8
3 März	13	13
4 April	10	10
5 Mai	9	9
6 Juni	15	15
7 Juli	15	15
8 August	15	15
9 September	10	10
10 Oktober	7	7
11 November	9	9
12 Dezember	9	9
Total	128	128





Unfallübersicht - Hauptursache

01.01.2018 - 31.12.2018

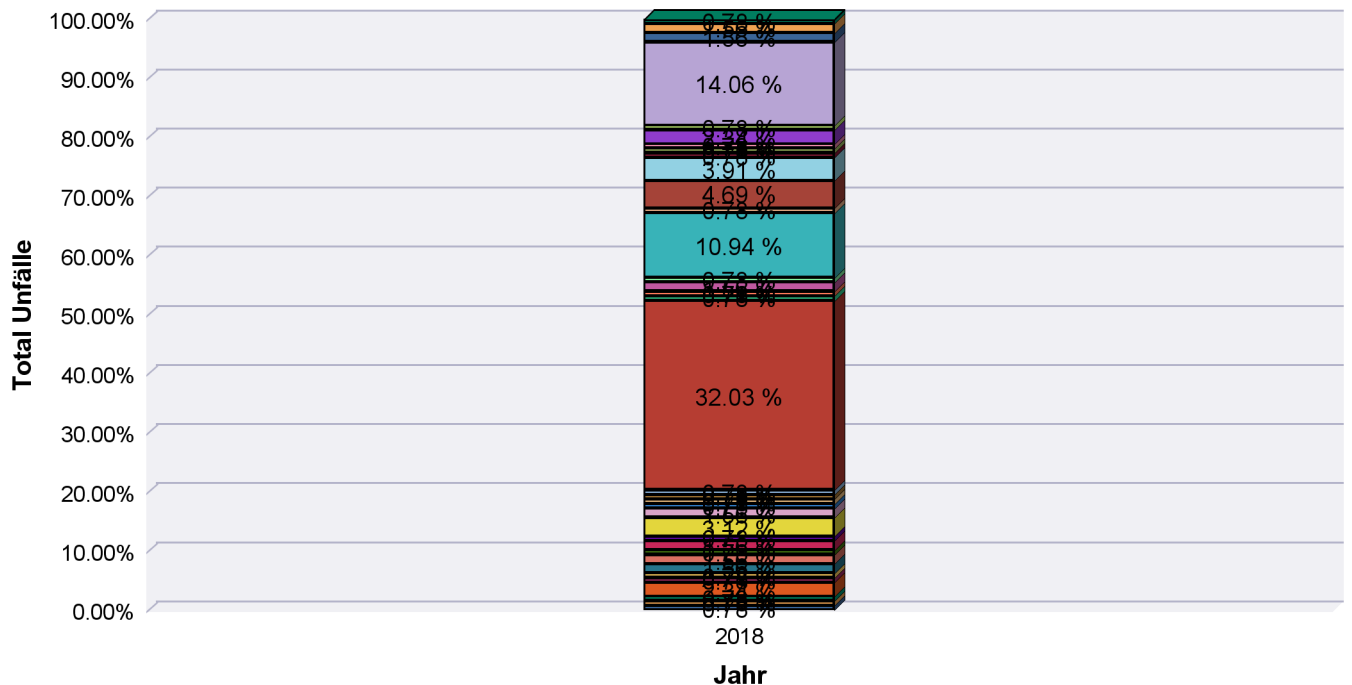
Hauptursache (erst ab 2011)	Total	2018
1001 Einwirkung von Alkohol	4	4
1004 Schwächezustand	1	1
1005 Übermüdung, Einschlafen (inkl. Sekundenschlaf)	3	3
1007 Körperliche und geistige Krankheiten	1	1
1099 Anderer Einflussfaktor aus medizinischer Sicht	1	1
2002 Nichtanpassen an die Strassenverhältnisse (nass, vereist, Rollsplitt, Laub, usw.)	6	6
2004 Nichtanpassen an die Sichtverhältnisse (beeinflusst durch Witterung und Lichtverhältnisse)	1	1
2005 Überschreiten der allgemeinen oder signalisierten Höchstgeschwindigkeit (Strasse)	1	1
2099 Anderes Fehlverhalten im Zusammenhang mit der Geschwindigkeit	2	2
2103 Fahren in verbotener Richtung (Einbahnstrasse)	1	1
2110 Zu nahes Aufschliessen	2	2
2199 Anderes Fehlverhalten bei Fahrbewegungen	2	2
2204 Überholen bei Gegenverkehr	1	1
2205 Zu nahes Überholen (seitlich)	1	1
2299 Anderes Fehlverhalten im Zusammenhang mit Überholen	1	1
2302 Missachten des Vortrittssignals Kein Vortritt	2	2
2399 Anderes Fehlverhalten im Zusammenhang mit Vortritt	2	2
2501 Missachten eines Signals	1	1
2601 Momentane Unaufmerksamkeit	14	14
2602 Mangelnde Vertrautheit mit Strecke (inkl. Suchen der Wegweisung)	1	1
2606 Ablenkung durch Bedienung technischer Geräte im Fahrzeug (Radio, Navigationssystem, Heizung, usw.)	1	1
2699 Anderer Einfluss im Zusammenhang mit Unaufmerksamkeit und Ablenkung	3	3
2701 Mangelnde Vertrautheit mit Fahrzeug	1	1
2704 Ungenügend gesichertes Fahrzeug beim Parkieren	2	2
2799 Anderer Bedienungsfehler	1	1
3099 Anderer Mangel am Zustand des Fahrzeuges	1	1
3203 Falsch angekuppelter Anhänger	1	1



Unfallübersicht - Hauptursache

01.01.2018 - 31.12.2018

Hauptursache (erst ab 2011)	Total	2018
3206 Beeinträchtigung der Sicht durch Personen oder Waren	1	1
4103 Sonnenblendung	1	1
4199 Anderer momentaner äusserer Einfluss	1	1
4202 Laufen von Haustieren in Fahrbahn	1	1
4203 Laufen von wildlebenden Tieren in Fahrbahn	41	41
4204 Erschrecken / Ablenken durch äussere Einflüsse (Hupen, Quietschen der Reifen, usw.)	2	2
5001 Parkiertes Fahrzeug (bei Nichtgenügen der Meldepflicht)	5	5
5099 Unbekannte Ursache	18	18
Total	128	128



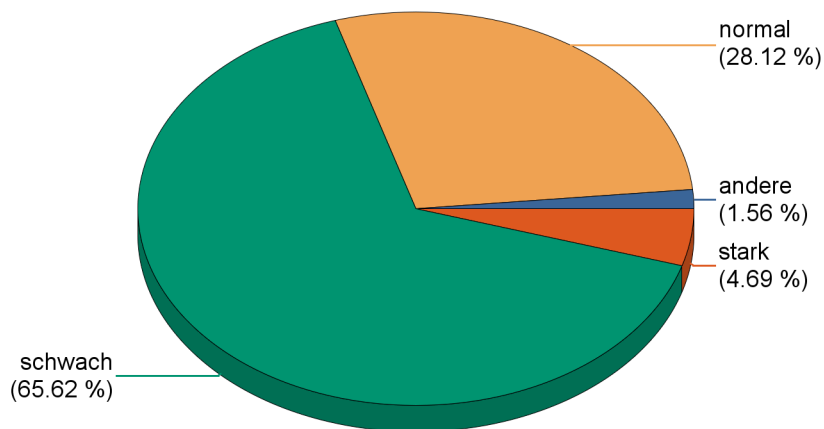
■ Ablenkung durch Bedienung technischer Geräte im Fahrzeug (Radio, Navigationssystem, Heizung, usw.) ■ Anderer Bedienung...



Unfallübersicht - Verkehrsaufkommen

01.01.2018 - 31.12.2018

Verkehrsaufkommen	Total	2018
450 schwach	84	84
451 normal	36	36
452 stark	6	6
459 andere	2	2
Total	128	128



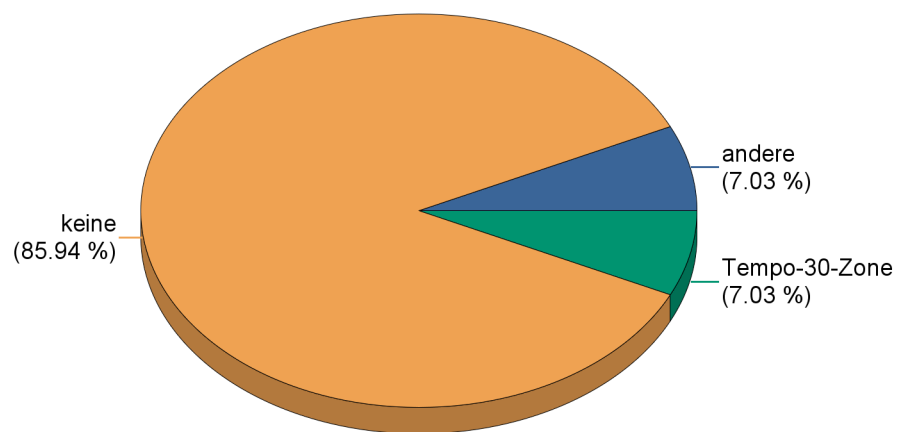
Total Unfälle



Unfallübersicht - Zonensignalisation

01.01.2018 - 31.12.2018

Zonensignalisation	Total	2018
461 Tempo-30-Zone	9	9
469 andere	9	9
460 keine	110	110
Total	128	128



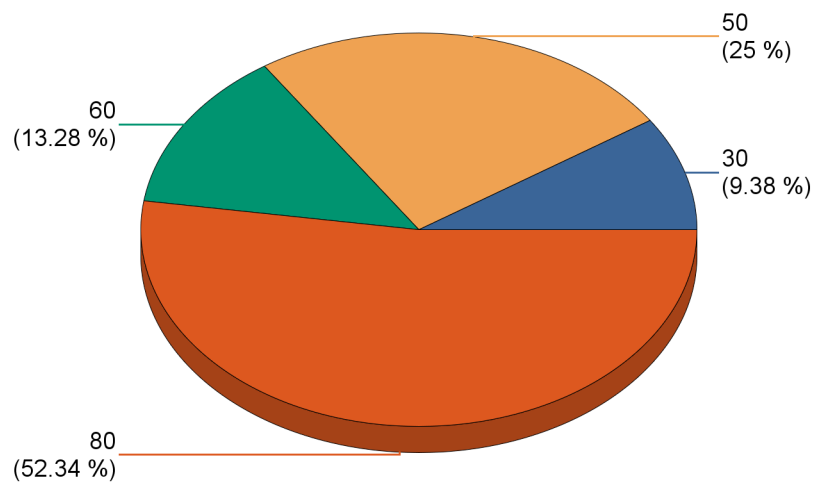
Total Unfälle



Unfallübersicht - Höchstgeschwindigkeit

01.01.2018 - 31.12.2018

Höchstgeschwindigkeit	Total	2018
30	12	12
50	32	32
60	17	17
80	67	67
Total	128	128



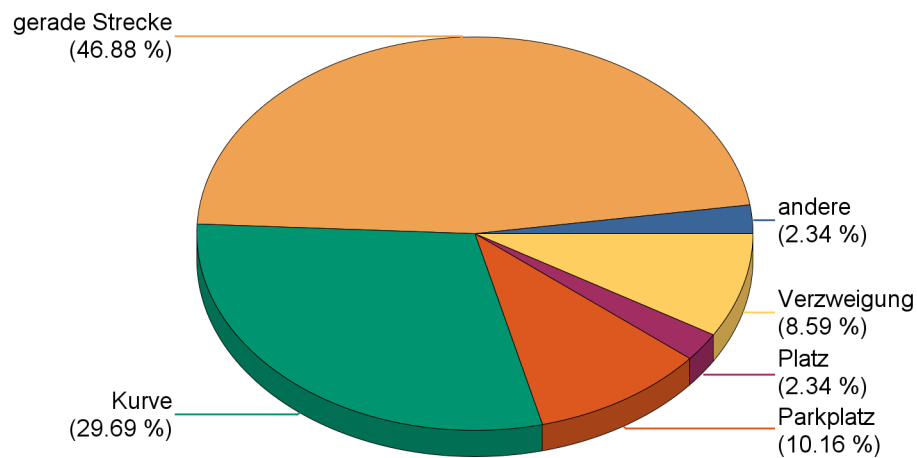
Total Unfälle



Unfallübersicht - Unfallstelle

01.01.2018 - 31.12.2018

Unfallstelle	Total	2018
1480 gerade Strecke	60	60
1481 Kurve	38	38
1482 Platz	3	3
1483 Parkplatz	13	13
1485 Verzweigung	11	11
1489 andere	3	3
Total	128	128



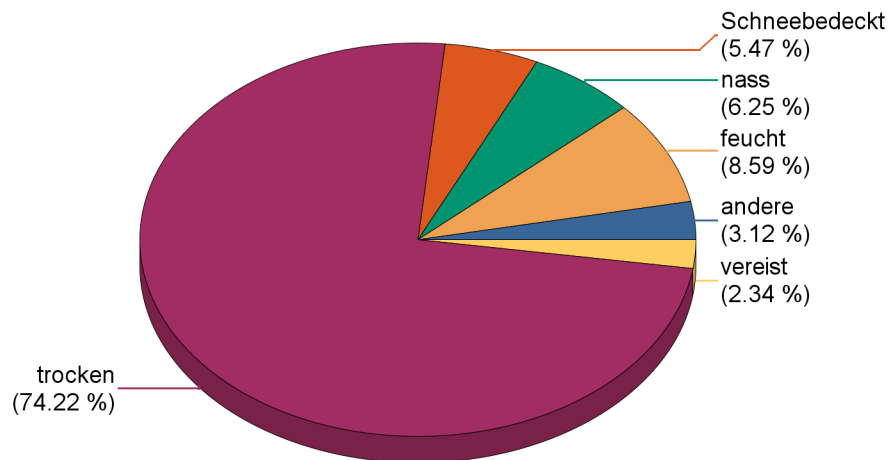
Total Unfälle



Unfallübersicht - Strassenzustand

01.01.2018 - 31.12.2018

Strassenzustand	Total	2018
520 trocken	95	95
521 feucht	11	11
522 nass	8	8
524 Schneebedeckt	7	7
525 vereist	3	3
529 andere	4	4
Total	128	128



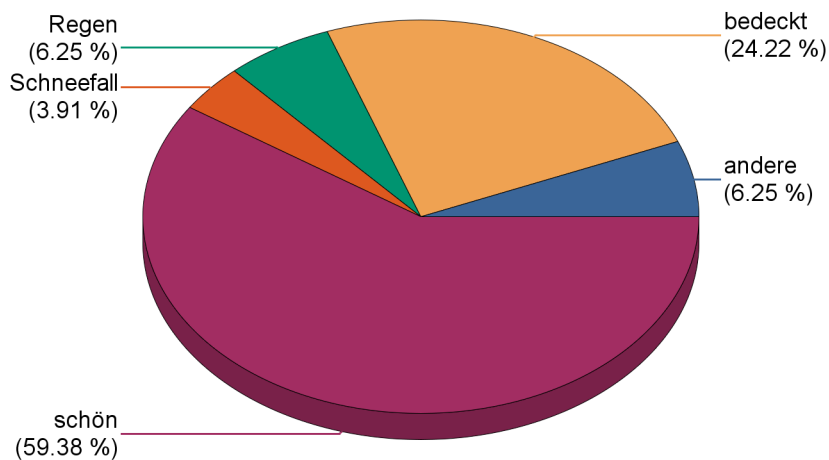
Total Unfälle



Unfallübersicht - Witterung

01.01.2018 - 31.12.2018

Witterung	Total	2018
580 schön	76	76
581 bedeckt	31	31
582 Regen	8	8
583 Schneefall	5	5
589 andere	8	8
Total	128	128



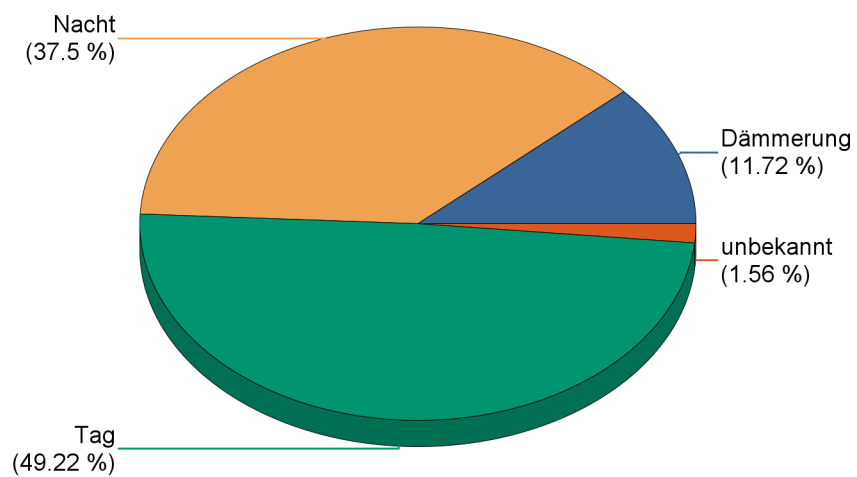
Total Unfälle



Unfallübersicht - Lichtverhältnisse

01.01.2018 - 31.12.2018

Lichtverhältnisse	Total	2018
620 Tag	63	63
621 Dämmerung	15	15
622 Nacht	48	48
623 unbekannt	2	2
Total	128	128



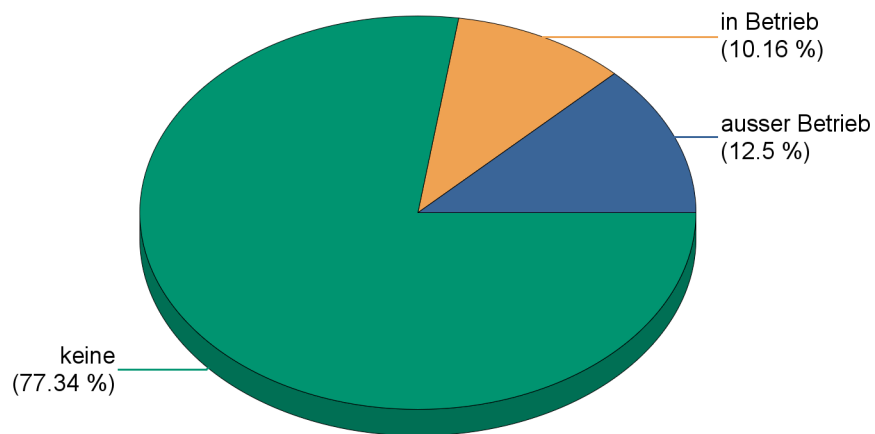
Total Unfälle



Unfallübersicht - Strassenbeleuchtung

01.01.2018 - 31.12.2018

Strassenbeleuchtung	Total	2018
1640 keine	99	99
1642 in Betrieb	13	13
1641 ausser Betrieb	16	16
Total	128	128



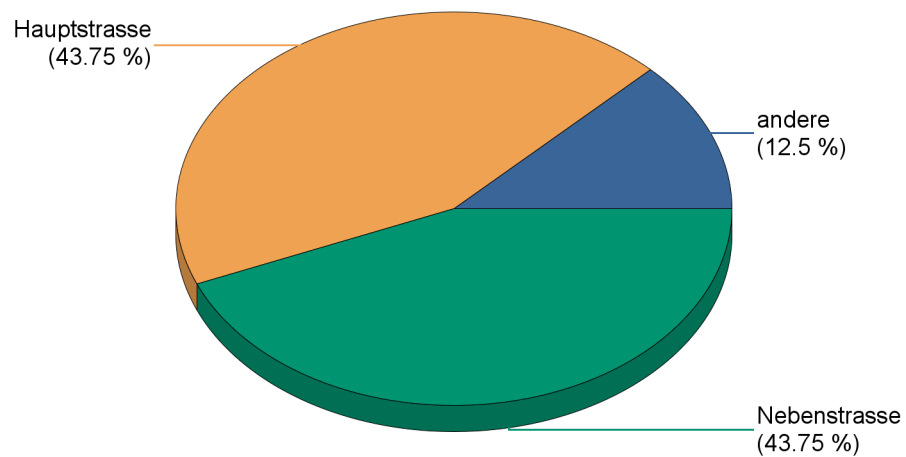
Total Unfälle



Unfallübersicht - Strassenart

01.01.2018 - 31.12.2018

Strassenart	Total	2018
432 Hauptstrasse	56	56
433 Nebenstrasse	56	56
439 andere	16	16
Total	128	128



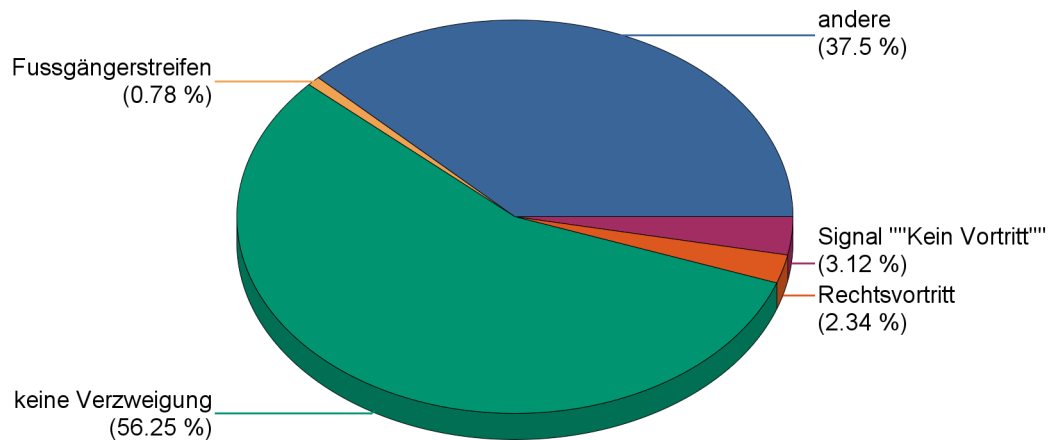
Total Unfälle



Unfallübersicht - Vortrittsregelung

01.01.2018 - 31.12.2018

Vortrittsregelung	Total	2018
1600 keine Verzweigung	72	72
1603 Rechtsvortritt	3	3
1619 andere	48	48
1602 Signal ""Kein Vortritt""	4	4
1601 Fussgängerstreifen	1	1
Total	128	128



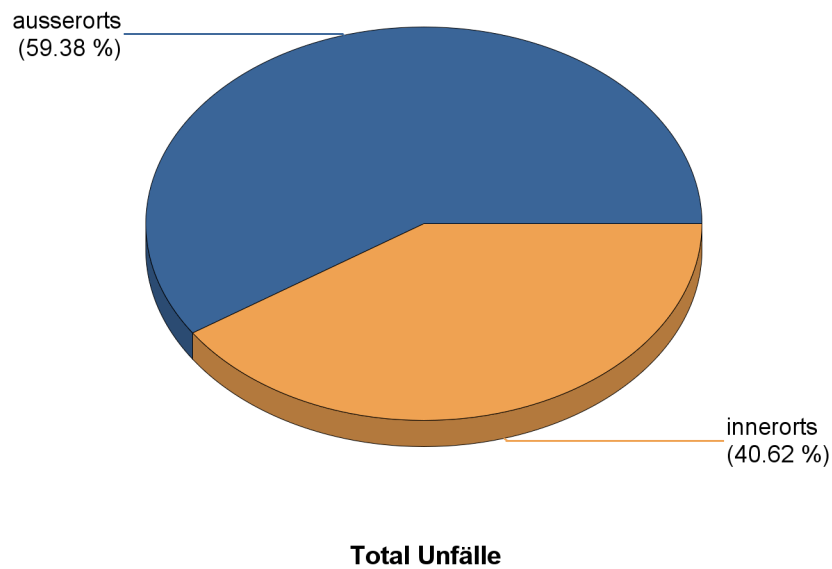
Total Unfälle



Unfallübersicht - Innerorts / Ausserorts

01.01.2018 - 31.12.2018

Innerorts / Ausserorts	Total	2018
410 innerorts	52	52
411 ausserorts	76	76
Total	128	128

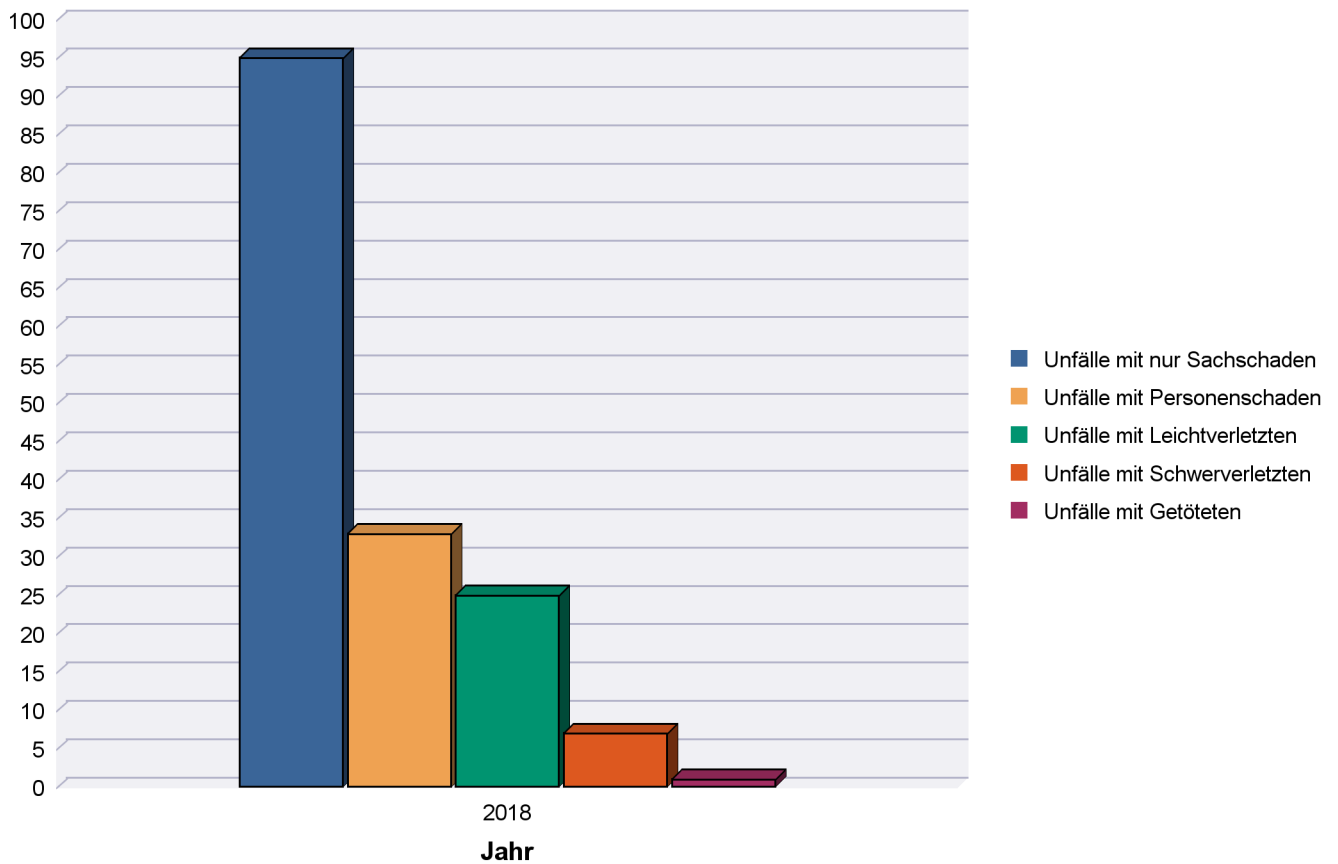




Unfallübersicht - Unfallschwere

01.01.2018 - 31.12.2018

Unfallschwere	Total	2018
Unfälle mit nur Sachschaden	95	95
Unfälle mit Personenschaden	33	33
Unfälle mit Leichtverletzten	25	25
Unfälle mit Schwerverletzten	7	7
Unfälle mit Getöteten	1	1





Unfallübersicht - Unfallliste
01.01.2018 - 31.12.2018

Unfall-UID	Unfall-Nr.	Jahr	Quelle
628E6BCBBCAA0194E0530A8394274231	1'620'180'100'032	2018	Appenzell I. Rh.
62E036B951720172E0530A839427C821	1'620'180'100'011	2018	Appenzell I. Rh.
63E89A91B1FD018AE0530A839427D3A3	1'620'180'100'061	2018	Appenzell I. Rh.
63ED60056F500186E0530A839427FAF7	1'620'180'100'037	2018	Appenzell I. Rh.
64C3554D67560030E0530A839427545F	1'620'180'100'057	2018	Appenzell I. Rh.
65129149BF130296E0530A839427AE98	1'620'180'200'040	2018	Appenzell I. Rh.
65129149D9750296E0530A839427AE98	1'620'180'100'074	2018	Appenzell I. Rh.
65129149EBBD0296E0530A839427AE98	1'620'180'100'077	2018	Appenzell I. Rh.
65129149EC470296E0530A839427AE98	1'620'180'200'022	2018	Appenzell I. Rh.
651384EEFEA001A2E0530A8394271031	1'620'180'200'044	2018	Appenzell I. Rh.
65157CD467540248E0530A8394278B6D	1'620'180'200'009	2018	Appenzell I. Rh.
65157CD468F60248E0530A8394278B6D	1'620'180'200'049	2018	Appenzell I. Rh.
65CE3E1671230078E0530A839427DACD	1'620'180'200'067	2018	Appenzell I. Rh.
66916F0979A70142E0530A839427C7B2	1'620'180'300'034	2018	Appenzell I. Rh.
66916F097ABD0142E0530A839427C7B2	162'018'030'005	2018	Appenzell I. Rh.
67346A4576DB012AE0530A8394275953	1'620'180'300'071	2018	Appenzell I. Rh.
6749656D2B2A0224E0530A839427A80A	1'620'180'300'015	2018	Appenzell I. Rh.
678317F8B7F20142E0530A839427B98C	1'620'180'200'074	2018	Appenzell I. Rh.
67BE4EE5B3110046E0530A83942749B4	1'620'180'300'059	2018	Appenzell I. Rh.
67DAB25ABAEE002AE0530A8394271BA0	1'620'180'300'063	2018	Appenzell I. Rh.
68C1B50CA59C019AE0530A839427C0FC	1'620'180'300'065	2018	Appenzell I. Rh.
68ED712ACACE007CE0530A839427FF27	1'620'180'400'008	2018	Appenzell I. Rh.
697B311DA822011AE0530A8394272C04	1'620'180'400'014	2018	Appenzell I. Rh.
698D8C5E93620164E0530A839427D016	1'620'180'400'022	2018	Appenzell I. Rh.
6C3C8E79B460000AE0530A839427CB52	1'520'180'500'033	2018	Appenzell A. Rh.
6E803C04987D00C4E0530A839427B134	1'620'180'500'017	2018	Appenzell I. Rh.
6E80672675340138E0530A8394270CA5	1'620'180'400'076	2018	Appenzell I. Rh.
6E82C71168810122E0530A839427ED19	1'620'180'500'014	2018	Appenzell I. Rh.
6E93C3DD90030104E0530A839427E34E	1'620'180'500'063	2018	Appenzell I. Rh.
6EE53BF72D3601A0E0530A8394279791	1'620'180'600'050	2018	Appenzell I. Rh.
6EFAF50B317900D8E0530A8394273FAF	1'620'180'600'012	2018	Appenzell I. Rh.
6EFBF0F83A1F00DEE0530A8394274E54	1'620'180'500'045	2018	Appenzell I. Rh.
6F9BAFBD226100EEE0530A839427BB2B	1'620'180'300'089	2018	Appenzell I. Rh.
6F9BAFBD230000EEE0530A839427BB2B	1'620'180'400'079	2018	Appenzell I. Rh.
6FFE8151262001C0E0530A8394276710	1'620'180'500'029	2018	Appenzell I. Rh.
6FFF74779BAB00C4E0530A839427EF50	1'620'180'600'095	2018	Appenzell I. Rh.
6FFF97B1D76E0004E0530A8394272E7F	1'620'180'300'067	2018	Appenzell I. Rh.
70137A26D5A2017AE0530A8394277630	1'620'180'300'041	2018	Appenzell I. Rh.
7013938C9C960034E0530A839427EEF6	1'620'180'400'072	2018	Appenzell I. Rh.
7013938C9FDA0034E0530A839427EEF6	1'620'180'400'055	2018	Appenzell I. Rh.
7013938CA3110034E0530A839427EEF6	1'620'180'600'006	2018	Appenzell I. Rh.
701395C59D3D0134E0530A839427B7FB	1'620'180'500'030	2018	Appenzell I. Rh.
7018C224460100C6E0530A839427A230	1'620'180'300'056	2018	Appenzell I. Rh.
7029FDAEECD01A8E0530A83942752E7	1'620'180'400'071	2018	Appenzell I. Rh.
707A4D38D6C10118E0530A83942721A2	1'620'180'500'052	2018	Appenzell I. Rh.
707A4D38E08B0118E0530A83942721A2	1'620'180'100'062	2018	Appenzell I. Rh.
707B8094FCC001E0E0530A8394274C4B	1'620'180'200'055	2018	Appenzell I. Rh.
707B886F674A0178E0530A8394273145	1'620'180'500'061	2018	Appenzell I. Rh.
709FD0D42D0501DAE0530A8394278F40	1'620'180'300'055	2018	Appenzell I. Rh.
70A326C120D301A8E0530A83942736F0	1'620'180'600'045	2018	Appenzell I. Rh.
70B6074A2457019CE0530A839427C87E	1'620'180'300'083	2018	Appenzell I. Rh.



Unfallübersicht - Unfallliste

01.01.2018 - 31.12.2018

Unfall-UID	Unfall-Nr.	Jahr	Quelle
70CA24C3BBEC0108E0530A839427A67B	1'620'180'600'040	2018	Appenzell I. Rh.
70CA53439A6B012EE0530A839427A925	1'620'180'600'028	2018	Appenzell I. Rh.
70CA53439C98012EE0530A839427A925	1'620'180'600'032	2018	Appenzell I. Rh.
7234B57A1824019EE0530A8394277C65	1'620'180'700'072	2018	Appenzell I. Rh.
7247C8FDA9010158E0530A83942793BE	1'620'180'700'071	2018	Appenzell I. Rh.
7282FD581DAF01B4E0530A8394274E82	1'620'180'700'031	2018	Appenzell I. Rh.
72D3317E38C40170E0530A839427B24F	1'620'180'700'042	2018	Appenzell I. Rh.
72D3317E3B7F0170E0530A839427B24F	1'520'180'700'121	2018	Appenzell A. Rh.
72D3E1B8178001DCE0530A8394272D9E	1'620'180'600'004	2018	Appenzell I. Rh.
72E9554BF5D401C8E0530A839427C5D6	1'620'180'800'012	2018	Appenzell I. Rh.
72E9554C012801C8E0530A839427C5D6	1'620'180'700'062	2018	Appenzell I. Rh.
72ED829A9838017EE0530A8394278363	1'620'180'800'014	2018	Appenzell I. Rh.
72FBC658D2DA0254E0530A839427EEF7	1'620'180'700'052	2018	Appenzell I. Rh.
734E1AE443B60170E0530A8394277590	1'620'180'600'003	2018	Appenzell I. Rh.
735FA936DA1501B4E0530A839427C9F2	1'620'180'800'034	2018	Appenzell I. Rh.
735FA938B1990148E0530A8394279A70	1'620'180'600'086	2018	Appenzell I. Rh.
73E03E893AC1018CE0530A839427BA9F	1'620'180'700'014	2018	Appenzell I. Rh.
73ECF6D34FFB0112E0530A839427F6DC	1'620'180'700'013	2018	Appenzell I. Rh.
7414B182399E0132E0530A839427579B	1'620'180'700'084	2018	Appenzell I. Rh.
7415CD37A72501BAE0530A8394272E04	1'620'180'900'006	2018	Appenzell I. Rh.
748E48E2703801DEE0530A839427E7E3	1'620'180'800'003	2018	Appenzell I. Rh.
74A2BA5568620240E0530A8394278BCB	1'620'180'800'060	2018	Appenzell I. Rh.
74A45479554401F6E0530A8394276946	1'620'180'600'005	2018	Appenzell I. Rh.
74B66F19820B0170E0530A839427DDCB	1'620'180'700'060	2018	Appenzell I. Rh.
74B8BA74B94001B4E0530A839427EA08	1'620'180'800'058	2018	Appenzell I. Rh.
75063104A371016AE0530A839427A86B	1'620'180'900'005	2018	Appenzell I. Rh.
758091782AF10100E0530A8394275582	1'620'180'900'031	2018	Appenzell I. Rh.
758091782B760100E0530A8394275582	1'620'180'600'112	2018	Appenzell I. Rh.
7592FD983ED801FCE0530A839427DA6C	1'620'180'800'063	2018	Appenzell I. Rh.
76C0A3B33BC601F2E0530A839427B065	1'620'180'400'053	2018	Appenzell I. Rh.
76C0A3B352EA01F2E0530A839427B065	1'620'180'800'004	2018	Appenzell I. Rh.
76D603C4C59401FEE0530A839427DD45	1'620'180'900'035	2018	Appenzell I. Rh.
773989B5F95A0142E0530A8394275DBE	1'620'180'800'022	2018	Appenzell I. Rh.
773A6E1FDA5F0102E0530A8394270517	1'620'180'800'073	2018	Appenzell I. Rh.
773D7C9AF30201A8E0530A8394271D65	1'620'180'700'069	2018	Appenzell I. Rh.
773D7F8F20970158E0530A8394275CC4	1'620'180'700'038	2018	Appenzell I. Rh.
773E140F61540144E0530A8394273B44	1'620'180'600'113	2018	Appenzell I. Rh.
773EE5807841017EE0530A83942747FC	1'620'180'800'071	2018	Appenzell I. Rh.
773EE5819B67017EE0530A83942747FC	1'620'180'900'087	2018	Appenzell I. Rh.
7763EC875D6F0110E0530A83942734D6	1'620'180'800'052	2018	Appenzell I. Rh.
7776361D815201AAE0530A8394273B63	1'620'180'900'062	2018	Appenzell I. Rh.
77764AE1169A011EE0530A8394274933	1'620'180'800'021	2018	Appenzell I. Rh.
77DBAC7C7ECC0112E0530A839427A491	1'620'180'800'025	2018	Appenzell I. Rh.
77F107464B1E02F2E0530A8394277E07	1'620'181'000'023	2018	Appenzell I. Rh.
77F107469E8702F2E0530A8394277E07	1'620'180'900'075	2018	Appenzell I. Rh.
795A2960539201F4E0530A839427F7D0	1'620'180'900'056	2018	Appenzell I. Rh.
79AC2C0C3AFA01A4E0530A83942706C7	1'620'181'100'008	2018	Appenzell I. Rh.
79AC2C19B1EE01A0E0530A839427E5AB	1'620'181'000'058	2018	Appenzell I. Rh.
79E8F6D91B58019EE0530A8394270BE9	1'620'181'100'003	2018	Appenzell I. Rh.
7A73BDFF7ECEBB87E05328B9D80A5C24	1'620'180'900'020	2018	Appenzell I. Rh.
7A753C5E55C70764E05328B9D80A93FC	1'620'181'000'091	2018	Appenzell I. Rh.



Unfallübersicht - Unfallliste
01.01.2018 - 31.12.2018

Unfall-UID	Unfall-Nr.	Jahr	Quelle
7AC296B7C19253E0E05328B9D80A1F0C	1'620'181'000'036	2018	Appenzell I. Rh.
7AC848C6873EBEECE05328B9D80A836C	1'620'181'100'042	2018	Appenzell I. Rh.
7AC9F60BDAA6E2BEE05328B9D80A3C20	1'620'180'700'065	2018	Appenzell I. Rh.
7B0556870773A2F7E05328B9D80A70D1	1'620'181'000'097	2018	Appenzell I. Rh.
7B1921AF1477596AE05328B9D80A6406	1'620'181'100'026	2018	Appenzell I. Rh.
7B52721FE0DC5887E05328B9D80A7B2B	1'520'181'100'181	2018	Appenzell A. Rh.
7B91705FB8A0869BE05328B9D80A195F	1'620'181'100'068	2018	Appenzell I. Rh.
7BA6F3C9075E14E7E05328B9D80AC3E3	1'620'181'000'002	2018	Appenzell I. Rh.
7C0A630F9B815449E05328B9D80A23B3	1'620'180'700'055	2018	Appenzell I. Rh.
7C19A8EC701B3369E05328B9D80A0D11	1'620'181'100'091	2018	Appenzell I. Rh.
7CBB753D1AFBDB15E05328B9D80ACF4D	1'620'181'200'017	2018	Appenzell I. Rh.
7E36729069B8AC7CE05328B9D80AC780	1'620'181'200'016	2018	Appenzell I. Rh.
7E36729149D8AC7CE05328B9D80AC780	1'620'181'200'035	2018	Appenzell I. Rh.
7E38B7374659AD15E05328B9D80A2140	1'620'181'200'036	2018	Appenzell I. Rh.
7E38B73749F8AD15E05328B9D80A2140	1'620'181'200'054	2018	Appenzell I. Rh.
7E38B7374ADEAD15E05328B9D80A2140	1'620'181'200'051	2018	Appenzell I. Rh.
7E38B737C63EAD15E05328B9D80A2140	1'620'180'800'011	2018	Appenzell I. Rh.
7F042058F52E3F2AE05328B9D80A5AAC	1'620'180'900'026	2018	Appenzell I. Rh.
7F042058F5A53F2AE05328B9D80A5AAC	1'620'181'100'052	2018	Appenzell I. Rh.
7F04A43AFBFBF8AFE05328B9D80A5948	1'620'181'200'007	2018	Appenzell I. Rh.
7F0622925B818059E05328B9D80A226E	1'620'181'100'069	2018	Appenzell I. Rh.
7F16F80FB5A5C781E05328B9D80A3594	1'520'181'200'099	2018	Appenzell A. Rh.
7F18681557A8C67AE05328B9D80A0587	1'620'180'400'028	2018	Appenzell I. Rh.
7FA5D703464EDC1BE05328B9D80AA570	1'620'181'200'026	2018	Appenzell I. Rh.
7FF549C2A7BFA1CDE05328B9D80A9E93	1'620'180'600'023	2018	Appenzell I. Rh.
80B7529196BC0385E05328B9D80A9D32	1'520'181'000'173	2018	Appenzell A. Rh.